





MUNICÍPIO DE BANDEIRANTES
RELATÓRIO DE GESTÃO FISCAL - CONSOLIDADO
DEMONSTRATIVO DA DESPESA COM PESSOAL
ORÇAMENTO FISCAL E DA SEGURIDADE SOCIAL
JANEIRO/2016 A DEZEMBRO/2016

RGF - ANEXO 1 (LRF, art. 55, inciso I, alínea "a") Página: 1 / 1

DESPESA COM PESSOAL	DESPESAS EXECUTADAS	
	(Últimos 12 Meses)	
	LIQUIDADAS (a)	INSCRITAS EM RESTOS A PAGAR NÃO PROCESSADOS (b)
DESPESA BRUTA COM PESSOAL (I)	35.784.800,37	0,00
Pessoal Ativo	31.985.481,46	0,00
Pessoal Inativo e Pensionistas	2.410.048,45	0,00
Outras Despesas de Pessoal Decorrentes de Contratos de Terceirização (art. 16, §1º da LRF)	0,00	0,00
Outras Despesas de Pessoal Decorrentes de Contratos de Terceirização (exceto elemento 34)	1.389.270,46	0,00
DESPESAS NÃO COMPUTADAS (§ 1º do art. 19 da LRF) (II)	2.772.057,32	0,00
Indenizações por Demissão e Incentivos à Demissão Voluntária	2.467.514,51	0,00
Decorrentes de Decisão Judicial	0,00	0,00
Despesas de Exercícios Anteriores	0,00	0,00
Inativos e Pensionistas com Recursos Vinculados	0,00	0,00
Instrução Normativa TCE/PR 55/2011	304.542,81	0,00
Pensionistas	144.848,39	0,00
IRRF	159.694,42	0,00
DESPESA LÍQUIDA COM PESSOAL (III) = (I - II) - IN 56 TCE/PR	33.012.743,05	0,00
DESPESA TOTAL COM PESSOAL - DTP (IV) = (III + I + II b)		33.012.743,05

APURAÇÃO DO CUMPRIMENTO DO LIMITE GERAL	VALOR
RECEITA CORRENTE LÍQUIDA - RCL (V)	66.529.724,34
% da DESPESA TOTAL COM PESSOAL - DTP sobre a RCL (VI) = [(IV / V) * 100]	49,62
LIMITE MÁXIMO (incisos I, II e III, art. 20 da LRF) - 54%	35.926.051,14
LIMITE PRUDENCIAL (parágrafo único do art. 22 da LRF) - 51,3%	34.129.746,59
LIMITE DE ALERTA (inciso II do § 1º do art. 59 da LRF) - 48,6%	32.333.446,03

Bel. Valdir Pires de Campos
 Contador
 CRC/PR 051692/O-3

Eustáquio Magalhães Trindade
 Secretário da Fazenda
 Port. 10.632/2017

Ronaldo Cesar Mengato
 Controle Interno
 CPF 982766899-49

Lino Martins
 Prefeito Municipal

MUNICÍPIO DE BANDEIRANTES
RELATÓRIO DE GESTÃO FISCAL
DEMONSTRATIVO DA DÍVIDA CONSOLIDADA LÍQUIDA
ORÇAMENTO FISCAL E DA SEGURIDADE SOCIAL
JANEIRO A DEZEMBRO DE 2016

LRF, Art 55, inciso I, alínea "b" - Anexo II Página: 1 / 1

DÍVIDA CONSOLIDADA	SALDO EXERCÍCIO ANTERIOR	SALDO DO EXERCÍCIO DE 2016	
		até o 1º Semestre	até o 2º Semestre
DÍVIDA CONSOLIDADA - DC (I)	10.511.844,05	10.114.655,05	12.715.721,72
Dívida Mobiliária	0,00	0,00	0,00
Dívida Contratual	6.312.803,17	5.903.201,33	8.576.580,84
Dívida Interna	6.312.803,17	5.903.201,33	8.576.580,84
Dívida Externa	0,00	0,00	0,00
Precatórios Posteriores a 05/05/2000 (Inclusive) - Vencidos e não Pagos	4.199.140,88	4.211.364,53	4.139.140,88
Outras Dívidas	0,00	0,00	0,00
DEDUÇÕES (II)	7.074.114,77	9.269.797,34	6.057.806,76
Disponibilidade de Caixa Bruto	4.421.886,83	9.649.975,79	4.281.251,55
Demais Haveres Financeiros	2.778.526,55	2.616.139,37	2.778.526,55
(-) Restos a pagar processados (excetos precatórios)	126.098,61	3.196.317,82	1.001.981,14
DÍVIDA CONSOLIDADA LÍQUIDA (DCL) (III) = (I - II)	3.437.829,28	844.768,52	6.657.914,96
RECEITA CORRENTE LÍQUIDA - RCL	55.469.192,48	62.646.319,14	66.529.724,34
% da DC sobre a RCL (II/RCL)	18,95	16,15	19,11
% da DCL sobre a RCL (III/RCL)	6,20	1,35	10,01
LIMITE DEFINIDO PELA RESOLUÇÃO Nº 40, DE 2001, DO SENADO FEDERAL: (%)	120,00	120,00	120,00
LIMITE DE ALERTA (inciso III do § 1º do art. 59 da LRF): (%)	108,00	108,00	108,00

DETALHAMENTO DA DÍVIDA CONTRATUAL	SALDO EXERCÍCIO ANTERIOR	SALDO DO EXERCÍCIO DE 2016	
		até o 1º Semestre	até o 2º Semestre
DÍVIDA CONTRATUAL (IV = V + VI + VII + VIII)	6.312.803,17	5.903.201,33	8.576.580,84
DÍVIDA DE PPP (V)	0,00	0,00	0,00
PARCELAMENTO DE DÍVIDAS (VI)	5.483.536,49	5.252.439,06	8.118.585,82
De Tributos	1.112.516,04	1.084.520,47	1.181.472,18
De Contribuições Sociais	4.371.019,45	4.167.918,59	6.935.113,64
Previdenciárias	4.371.019,45	4.167.918,59	6.935.113,64
Demais Contribuições Sociais	0,00	0,00	0,00
Do FGTS	0,00	0,00	0,00
Com Instituição Não Financeira	0,00	0,00	0,00
DÍVIDA COM INSTITUIÇÃO FINANCEIRA (VII)	829.264,68	650.762,27	459.995,02
Interna	829.264,68	650.762,27	459.995,02
Externa	0,00	0,00	0,00
DEMAIS DÍVIDAS CONTRATUAIS (VIII)	0,00	0,00	0,00

OUTROS VALORES INTEGRANTES DA DC	SALDO EXERCÍCIO ANTERIOR	SALDO DO EXERCÍCIO DE 2016	
		até o 1º Semestre	até o 2º Semestre
PRECATÓRIOS ANTERIORES A 05/05/2000	10.000,00	10.000,00	10.000,00
INSUFICIÊNCIA FINANCEIRA	0,00	0,00	0,00
DEPÓSITOS	0,00	376.746,87	341,98
RP NÃO-PROCESSADOS DE EXERCÍCIOS ANTERIORES	0,00	0,00	0,00
ANTECIPAÇÕES DE RECEITA ORÇAMENTÁRIA - ARO	0,00	0,00	0,00






Bel. Valdir Pires de Campos
 Contador
 CRC/PR 051692/O-3

Eustáquio Magalhães Trindade
 Secretário da Fazenda
 Port. 10.632/2017

Ronaldo Cesar Mengato
 Controle Interno
 CPF 982766899-49

Lino Martins
 Prefeito Municipal

MUNICÍPIO DE BANDEIRANTES
RELATÓRIO DE GESTÃO FISCAL
DEMONSTRATIVO DAS GARANTIAS E CONTRAGARANTIAS DE VALORES
ORÇAMENTO FISCAL E DA SEGURIDADE SOCIAL
JANEIRO A DEZEMBRO DE 2016


RGF - ANEXO 3 (LRF, art. 55, inciso I, alínea "c" e art. 40, § 1º)


Página: 1 / 1


GARANTIAS CONCEDIDAS	SALDO EXERCÍCIO ANTERIOR	SALDO DO EXERCÍCIO DE 2016	
		até o 1º Semestre	até o 2º Semestre
EXTERNAS (I)	0,00	0,00	0,00
Aval ou fiança em operações de crédito	0,00	0,00	0,00
Outras Garantias nos termos da LRF	-	-	-
INTERNAS (II)	0,00	0,00	0,00
Aval ou fiança em operações de crédito	0,00	0,00	0,00
Outras Garantias nos termos da LRF	-	-	-
TOTAL GARANTIAS CONCEDIDAS (III) = (I + II)	0,00	0,00	0,00
RECEITA CORRENTE LÍQUIDA - RCL (IV)	55.469.192,48	62.646.319,14	66.529.724,34
% do TOTAL DAS GARANTIAS sobre a RCL	0,00	0,00	0,00
LIMITE DEFINIDO POR RESOLUÇÃO DO SENADO FEDERAL - 22%	12.203.222,36	13.782.190,21	14.636.539,35
LIMITE DE ALERTA (inciso III do §1º do art. 59 da LRF) - 90%	10.982.900,11	12.403.971,19	13.172.885,42

CONTRAGARANTIAS RECEBIDAS	SALDO EXERCÍCIO ANTERIOR	SALDO DO EXERCÍCIO DE 2016	
		até o 1º Semestre	até o 2º Semestre
EXTERNAS (V)	0,00	0,00	0,00
Aval ou fiança em operação de crédito	0,00	0,00	0,00
Outras Garantias nos termos da LRF	-	-	-
INTERNAS (VI)	0,00	0,00	0,00
Aval ou fiança em operação de crédito	0,00	0,00	0,00
Outras Garantias nos termos da LRF	-	-	-
TOTAL CONTRAGARANTIAS RECEBIDAS (VII) = (V + VI)	0,00	0,00	0,00

MEDIDAS CORRETIVAS


 Valdir Pires de Campos
 Contador
 CRC/PR 051692JO-3


 Ronaldo César Mengato
 Controlador Interno
 CPF 982766899-49


 Lino Martins
 Prefeito Municipal

MUNICÍPIO DE BANDEIRANTES
RELATÓRIO DE GESTÃO FISCAL
DEMONSTRATIVO DA DISPONIBILIDADE DE CAIXA E DOS RESTOS A PAGAR
ORÇAMENTO FISCAL E DA SEGURIDADE SOCIAL
01/2016 À 12/2016

RGF - ANEXO 5 (LRF, art. 55, Inciso III, alínea "a")

Página: 1 / 2

IDENTIFICAÇÃO DOS RECURSOS	DISPONIBILIDADE DE CAIXA BRUTA (a)	OBRIGAÇÕES FINANCEIRAS				DISPONIBILIDADE DE CAIXA LÍQUIDA (ANTES DA INSCRIÇÃO EM RESTOS A PAGAR NÃO LIQUIDADOS) (b = a - c - d - e)	RESTOS A PAGAR NÃO LIQUIDADOS (NÃO INSCRITOS POR INSUFICIÊNCIA FINANCEIRA) (f)	EMPENHOS NÃO LIQUIDADOS CANCELADOS (NÃO INSCRITOS POR INSUFICIÊNCIA FINANCEIRA) (g)
		Restos a Pagar Liquidados e Não Pagos		Restos a Pagar Empenhados e Não Liquidados de Exercícios Anteriores (d)	Demais Obrigações Financeiras (e)			
		De Exercício Anterior (b)	Do Exercício (c)					
Recursos Ordinários (Lírios)	0,00	124.998,61	881.469,60	0,00	0,00	(806.468,41)	0,00	0,00
CIDE (Lei 10866/04, art. 1ºB)	668,45	0,00	0,00	0,00	0,00	668,45	0,00	0,00
FUNREBOM	71.192,85	0,00	0,00	0,00	0,00	71.192,85	0,00	0,00
Transferências Voluntárias Públicas Federais	2,28	0,00	0,00	0,00	0,00	2,28	0,00	0,00
CENTRO DE REFERENCIA ESPECIALIDADES DA ASSISTENCIA	18.005,18	0,00	0,00	0,00	0,00	18.005,18	0,00	0,00
Bloco de Financiamento da Gestão do Programa Bolsa Família e Cadastro	49.471,60	0,00	10.000,00	0,00	0,00	39.471,60	0,00	0,00
IDÓLEAS PORTARIAS NºS 337/2011 (3º Conselho de Assistência Social)	22.648,96	0,00	0,00	0,00	0,00	22.648,96	0,00	0,00
Bloco de Financiamento de Proteção Social Básica - SUAS	57.298,56	0,00	0,00	0,00	0,00	57.298,56	0,00	0,00
Bloco de Financiamento de Proteção Social Especial de Alta	39.959,47	0,00	0,00	0,00	0,00	39.959,47	0,00	0,00
Bloco de Financiamento de Proteção Social Especial de Média	31.647,14	0,00	0,00	0,00	0,00	31.647,14	0,00	0,00
PLANO MUNICIPAL DE SANEAMENTO BÁSICO PR. 805	88.402,55	0,00	0,00	0,00	0,00	88.402,55	0,00	0,00
Bloco de Financiamento de Proteção Social Básica - SUAS	44.015,19	0,00	0,00	0,00	0,00	44.015,19	0,00	0,00
CENTRO DE EVENTOS / PARQUE DE EXPOSIÇÕES 2ª ETAPA OGU	5.498,41	0,00	0,00	0,00	0,00	5.498,41	0,00	0,00
Aquisição de Veículo (Van)	120.082,40	0,00	0,00	0,00	0,00	120.082,40	0,00	0,00
Aquisição de Veículos 05 lugares e 04 computadores	120.625,22	0,00	0,00	0,00	0,00	120.625,22	0,00	0,00
CONSTRUÇÃO PARQUE ECOLÓGICO / EVENTOS - VILA SÃO PEDRO	40.752,81	0,00	0,00	0,00	0,00	40.752,81	0,00	0,00
Transferências Lei 9615/98	40,30	0,00	0,00	0,00	0,00	40,30	0,00	0,00
Cobertura de quozoa da Escola Municipal Maria de Lourdes G.Mendes - Saúde - Recetas Vinculadas (E.C. 29/00 - 15%)	37.774,46	0,00	0,00	0,00	0,00	37.774,46	0,00	0,00
Quadra coberta com Vestiário (Leda) Pr 945 PAC 2 10458/2014	456.362,68	0,00	131.677,94	0,00	0,00	324.684,74	0,00	0,00
CONVENIO TC/PAG 0213/2014 FUNASA PR 946	30.878,21	0,00	0,00	0,00	0,00	30.878,21	0,00	0,00
CONVENIO TC/PAG 0213/2014 FUNASA PR 946	24.648,48	0,00	0,00	0,00	0,00	24.648,48	0,00	0,00
CONVENIO TC/PAG 0213/2014 FUNASA PR 946	20.084,37	0,00	0,00	0,00	0,00	20.084,37	0,00	0,00
CONVENIO TC/PAG 0213/2014 FUNASA PR 946	172.274,82	0,00	0,00	0,00	0,00	172.274,82	0,00	0,00
CONVENIO TC/PAG 0213/2014 FUNASA PR 946	1.694,14	0,00	0,00	0,00	0,00	1.694,14	0,00	0,00
CONVENIO TC/PAG 0213/2014 FUNASA PR 946	2,38	0,00	0,00	0,00	0,00	2,38	0,00	0,00
CONVENIO TC/PAG 0213/2014 FUNASA PR 946	50.000,00	0,00	0,00	0,00	0,00	50.000,00	0,00	0,00
CONVENIO TC/PAG 0213/2014 FUNASA PR 946	17.992,48	0,00	0,00	0,00	0,00	17.992,48	0,00	0,00
CONVENIO TC/PAG 0213/2014 FUNASA PR 946	68,94	0,00	0,00	0,00	0,00	68,94	0,00	0,00
CONVENIO TC/PAG 0213/2014 FUNASA PR 946	0,32	0,00	676,87	0,00	0,00	(676,55)	0,00	0,00
CONVENIO TC/PAG 0213/2014 FUNASA PR 946	2.562,37	0,00	0,00	0,00	0,00	2.562,37	0,00	0,00
CONVENIO TC/PAG 0213/2014 FUNASA PR 946	141.797,86	0,00	0,00	0,00	0,00	141.797,86	0,00	0,00
CONVENIO TC/PAG 0213/2014 FUNASA PR 946	85.159,67	0,00	44.462,39	0,00	0,00	20.697,28	0,00	0,00
CONVENIO TC/PAG 0213/2014 FUNASA PR 946	101.974,35	0,00	0,00	0,00	0,00	101.974,35	0,00	0,00
CONVENIO TC/PAG 0213/2014 FUNASA PR 946	1.253,90	0,00	0,00	0,00	0,00	1.253,90	0,00	0,00
CONVENIO TC/PAG 0213/2014 FUNASA PR 946	34.418,63	0,00	0,00	0,00	0,00	34.418,63	0,00	0,00
CONVENIO TC/PAG 0213/2014 FUNASA PR 946	120.000,00	0,00	0,00	0,00	0,00	120.000,00	0,00	0,00
CONVENIO TC/PAG 0213/2014 FUNASA PR 946	600.000,00	0,00	0,00	0,00	0,00	600.000,00	0,00	0,00
CONVENIO TC/PAG 0213/2014 FUNASA PR 946	43.498,50	0,00	0,00	0,00	0,00	43.498,50	0,00	0,00
CONVENIO TC/PAG 0213/2014 FUNASA PR 946	115.000,00	0,00	0,00	0,00	0,00	115.000,00	0,00	0,00
CONVENIO TC/PAG 0213/2014 FUNASA PR 946	1,03	0,00	0,00	0,00	0,00	1,03	0,00	0,00
CONVENIO TC/PAG 0213/2014 FUNASA PR 946	341,98	0,00	0,00	0,00	341,98	0,00	0,00	0,00
CONVENIO TC/PAG 0213/2014 FUNASA PR 946	46,40	0,00	0,00	0,00	0,00	46,40	0,00	0,00
CONVENIO TC/PAG 0213/2014 FUNASA PR 946	113.448,09	0,00	0,00	0,00	0,00	113.448,09	0,00	0,00
CONVENIO TC/PAG 0213/2014 FUNASA PR 946	7.785,37	0,00	0,00	0,00	0,00	7.785,37	0,00	0,00
CONVENIO TC/PAG 0213/2014 FUNASA PR 946	15.591,86	0,00	0,00	0,00	0,00	15.591,86	0,00	0,00
CONVENIO TC/PAG 0213/2014 FUNASA PR 946	376.065,69	0,00	0,00	0,00	0,00	376.065,69	0,00	0,00
CONVENIO TC/PAG 0213/2014 FUNASA PR 946	10.628,98	0,00	0,00	0,00	0,00	10.628,98	0,00	0,00
CONVENIO TC/PAG 0213/2014 FUNASA PR 946	247.173,89	0,00	0,00	0,00	0,00	247.173,89	0,00	0,00
CONVENIO TC/PAG 0213/2014 FUNASA PR 946	31.279,78	0,00	495,53	0,00	0,00	30.784,25	0,00	0,00
CONVENIO TC/PAG 0213/2014 FUNASA PR 946	147.512,55	0,00	0,00	0,00	0,00	147.512,55	0,00	0,00
CONVENIO TC/PAG 0213/2014 FUNASA PR 946	480,00	0,00	0,00	0,00	0,00	480,00	0,00	0,00
CONVENIO TC/PAG 0213/2014 FUNASA PR 946	34,83	0,00	0,00	0,00	0,00	34,83	0,00	0,00
CONVENIO TC/PAG 0213/2014 FUNASA PR 946	574,18	0,00	0,00	0,00	0,00	574,18	0,00	0,00



MUNICÍPIO DE BANDEIRANTES
RELATÓRIO DE GESTÃO FISCAL
DEMONSTRATIVO DA DISPONIBILIDADE DE CAIXA E DOS RESTOS A PAGAR
ORÇAMENTO FISCAL E DA SEGURIDADE SOCIAL
01/2016 À 12/2016

Página: 2 / 2

RGF - ANEXO 5 (LRF, art. 55, Inciso III, alínea "a")

IDENTIFICAÇÃO DOS RECURSOS	DISPONIBILIDADE DE CAIXA BRUTA (a)	OBRIGAÇÕES FINANCEIRAS				DISPONIBILIDADE DE CAIXA LÍQUIDA (ANTES DA INSCRIÇÃO EM RESTOS A PAGAR NÃO LÍQUIDOS) (f = a - (b + c + d + e))	RESTOS A PAGAR EMPENHADOS E NÃO LÍQUIDOS DO EXERCÍCIO	EMPENHOS NÃO LÍQUIDOS CANCELADOS (NÃO INSCRITOS POR INSUFICIÊNCIA FINANCEIRA)
		Restos a Pagar Liquidados e Não Pagos		Restos a Pagar Empenhados e Não Liquidados de Exercícios Anteriores (d)	Demais Obrigações Financeiras (e)			
		De Exercício Anterior (b)	Do Exercício (c)					
Outros Royalties e Compensações Financeiras e Patrimoniais não	1.847,43	0,00	0,00	0,00	0,00	1.847,43	0,00	0,00
COSIP - Contribuição de Iluminação Pública, Art. 149-A, CF	1.002,00	0,00	0,00	0,00	0,00	1.002,00	0,00	0,00
Taxas - Exercício Poder de Polícia	57.283,76	0,00	8.200,00	0,00	0,00	49.083,76	0,00	0,00
Taxas - Prestação de Serviços	128.030,01	0,00	0,00	0,00	0,00	128.030,01	0,00	0,00
TOTAL DOS RECURSOS VINCULADOS (I)	3.886.894,42	124.998,61	876.982,53	0,00	341,98	2.884.571,30	0,00	0,00
Recursos Ordinários (Livres)	394.366,93	0,00	0,00	0,00	0,00	394.366,93	0,00	0,00
TOTAL DOS RECURSOS NÃO VINCULADOS (II)	394.366,93	0,00	0,00	0,00	0,00	394.366,93	0,00	0,00
TOTAL (II) + (I)	4.281.261,35	124.998,61	876.982,53	0,00	341,98	3.278.938,23	0,00	0,00

Bel. Valdir Pires de Campos
Contador
CRC/PR 051692/O-3

Eustáquio Magalhães Trindade
Secretário da Fazenda
Port. 10.632/2017

Ronaldo Cesar Mengato
Controlador Interno
CPF 982766899-49

Lino Martins
Prefeito Municipal



MUNICÍPIO DE BANDEIRANTES
RELATÓRIO DE GESTÃO FISCAL
DEMONSTRATIVO SIMPLIFICADO DO RELATÓRIO DE GESTÃO FISCAL
ORÇAMENTO FISCAL E DA SEGURIDADE SOCIAL
JANEIRO A DEZEMBRO DE 2016

Página: 1 / 1

LRF, art. 48 - Anexo 6

RECEITA CORRENTE LÍQUIDA	VALOR ATÉ O BIMESTRE	
Receita Corrente Líquida	66.528.724,34	
DESPESA COM PESSOAL	VALOR	% SOBRE A RCL
Despesa total com pessoal - DTP	33.012.743,05	49,62
Limite máximo (incisos I, II e III, art. 20 da LRF)	35.926.051,14	54,00
Limite prudencial (§ único, art. 22 da LRF)	34.129.746,59	51,30
DÍVIDA CONSOLIDADA	VALOR	% SOBRE A RCL
Dívida consolidada líquida	6.657.914,96	10,01
Limite definido por resolução do Senado Federal	79.835.669,21	120,00
GARANTIA DE VALORES	VALOR	% SOBRE A RCL
Total das garantias de valores	0,00	0,00
Limite definido por resolução do Senado Federal	14.636.539,35	22,00
OPERAÇÕES DE CRÉDITO	VALOR	% SOBRE A RCL
Operações de crédito internas e externas	0,00	0,00
Operações de crédito por antecipação da receita	0,00	0,00
Limite definido pelo Senado Federal para operações de crédito internas e externas	10.644.755,89	16,00
Limite definido pelo Senado Federal para operações de crédito por antecipação da receita	4.657.080,70	7,00
RESTO A PAGAR	INSCRIÇÃO EM RESTOS A PAGAR NÃO PROCESSADOS DO EXERCÍCIO	DISPONIBILIDADE DE CAIXA LÍQUIDA (ANTES DA INSCRIÇÃO EM RESTOS A PAGAR NÃO PROCESSADOS DO EXERCÍCIO)
Valor Total	0,00	3.278.938,23

Bel. Valdir Pires de Campos
Contador
CRC/PR 051692/O-3

Eustáquio Magalhães Trindade
Secretário da Fazenda
Port. 10.632/2017

Ronaldo Cesar Mengato
Controlador Interno
CPF 982766899-49

Lino Martins
Prefeito Municipal

MUNICÍPIO DE BANDEIRANTES RELATÓRIO RESUMIDO DA EXECUÇÃO ORÇAMENTÁRIA BALANÇO ORÇAMENTÁRIO - RECEITAS ORÇAMENTO FISCAL E DA SEGURIDADE SOCIAL NOVEMBRO A DEZEMBRO DE 2016							
RREO - Anexo 1 (LRF, Art. 52, inciso I, alíneas "a" e "b" do inciso II e §1º)							
RECEITAS	Previsão inicial	Previsão atualizada(a)	Receitas realizadas				Saldo a realizar (a - c)
			No bimestre (b)	% (b/a)	Até o bimestre (c)	% (c/a)	
RECEITAS CORRENTES	51.867.310,78	66.221.482,74	14.018.560,89	21,17	66.529.724,34	100,47	(308.241,60)
RECEITA TRIBUTÁRIA	7.750.020,99	13.455.197,42	1.751.847,06	13,02	13.545.727,73	100,87	(90.530,31)
IMPOSTOS	5.150.637,24	10.855.813,67	1.559.598,97	14,37	11.418.090,25	105,18	(562.240,58)
TAXAS	2.445.419,62	2.445.419,62	192.248,09	7,86	2.127.667,48	87,01	317.752,14
CONTRIBUIÇÃO DE MELHORIA	163.964,13	163.964,13	0,00	0,00	0,00	0,00	163.964,13
(-) DEDUÇÕES RECEITA TRIBUTÁRIA	0,00	0,00	0,00	0,00	0,00	0,00	0,00
RECEITAS DE CONTRIBUIÇÕES	1.528.984,84	2.269.979,90	138.949,11	6,12	1.752.066,79	77,18	517.913,11
CONTRIBUIÇÕES SOCIAIS	653.948,98	653.948,98	0,00	0,00	0,00	0,00	653.948,98
CONTRIBUIÇÕES DE INTERVENÇÃO NO	0,00	0,00	0,00	0,00	0,00	0,00	0,00
CONTRIBUIÇÃO PARA O CUSTEIO DO SERVIÇO	875.035,96	1.616.030,92	138.949,11	8,80	1.752.066,79	108,42	(136.035,87)
(-) DEDUÇÕES DE RECEITAS DE	0,00	0,00	0,00	0,00	0,00	0,00	0,00
RECEITA PATRIMONIAL	336.292,76	694.981,54	25.921,27	3,93	696.544,29	100,23	(1.562,75)
RECEITAS IMOBILIÁRIAS	31.114,55	31.114,55	2.704,73	8,69	14.231,29	45,74	16.883,26
RECEITAS DE VALORES MOBILIÁRIOS	305.178,21	653.866,99	24.216,54	3,70	672.313,00	102,82	(18.446,01)
RECEITA DE CONCESSÕES E PERMISSÕES	0,00	0,00	0,00	0,00	0,00	0,00	0,00
COMPENSAÇÕES FINANCEIRAS	0,00	0,00	0,00	0,00	0,00	0,00	0,00
RECEITA DECORRENTE DO DIREITO DE	0,00	0,00	0,00	0,00	0,00	0,00	0,00
RECEITA DA CESSÃO DE DIREITOS	0,00	0,00	0,00	0,00	0,00	0,00	0,00
OUTRAS RECEITAS PATRIMONIAIS	0,00	0,00	0,00	0,00	0,00	0,00	0,00
(-) DEDUÇÕES DE RECEITA PATRIMONIAL	0,00	0,00	0,00	0,00	0,00	0,00	0,00
RECEITA AGROPECUÁRIA	0,00	0,00	0,00	0,00	0,00	0,00	0,00
RECEITA DA PRODUÇÃO VEGETAL	0,00	0,00	0,00	0,00	0,00	0,00	0,00
RECEITA DA PRODUÇÃO ANIMAL E	0,00	0,00	0,00	0,00	0,00	0,00	0,00
OUTRAS RECEITAS AGROPECUÁRIAS	0,00	0,00	0,00	0,00	0,00	0,00	0,00
(-) DEDUÇÕES DE RECEITA AGROPECUÁRIA	0,00	0,00	0,00	0,00	0,00	0,00	0,00
RECEITA INDUSTRIAL	0,00	0,00	0,00	0,00	0,00	0,00	0,00
RECEITA DA INDÚSTRIA EXTRATIVA MINERAL	0,00	0,00	0,00	0,00	0,00	0,00	0,00
RECEITA DA INDÚSTRIA DE TRANSFORMAÇÃO	0,00	0,00	0,00	0,00	0,00	0,00	0,00
RECEITA DA INDÚSTRIA DE CONSTRUÇÃO	0,00	0,00	0,00	0,00	0,00	0,00	0,00
OUTRAS RECEITAS INDUSTRIAIS	0,00	0,00	0,00	0,00	0,00	0,00	0,00
(-) DEDUÇÕES DE RECEITA INDUSTRIAL	0,00	0,00	0,00	0,00	0,00	0,00	0,00
RECEITA DE SERVIÇOS	296.789,67	347.059,67	53.730,00	15,48	104.000,00	26,97	243.059,67
(-) DEDUÇÕES DE RECEITA DE SERVIÇOS	0,00	0,00	0,00	0,00	0,00	0,00	0,00
TRANSFERÊNCIAS CORRENTES	41.028.305,29	48.029.074,87	11.536.857,43	24,02	49.356.870,31	102,78	(1.327.795,44)
TRANSFERÊNCIAS INTERGOVERNAMENTAIS	40.630.000,29	45.625.784,69	10.641.782,24	23,32	47.664.554,66	104,61	(2.058.769,97)
TRANSFERÊNCIAS DE INSTITUIÇÕES	0,00	0,00	0,00	0,00	0,00	0,00	0,00
TRANSFERÊNCIAS DO EXTERIOR	0,00	0,00	0,00	0,00	0,00	0,00	0,00
TRANSFERÊNCIAS DE PESSOAS	0,00	0,00	0,00	0,00	0,00	0,00	0,00
TRANSFERÊNCIAS DE CONVÊNIOS	368.325,00	2.403.290,18	896.075,19	37,24	1.672.315,65	69,58	730.974,53
OUTRAS RECEITAS CORRENTES	926.917,13	1.435.189,34	510.256,02	35,55	1.004.515,22	75,57	350.674,12
MULTAS JUROS DE MORA	139.364,62	150.143,41	18.481,22	12,31	164.207,19	106,37	(14.063,78)
INDENIZAÇÕES E RESTITUIÇÕES	7.753,88	7.753,88	147,30	1,90	147,30	1,60	7.606,58
RECEITA DA DÍVIDA ATIVA	628.841,28	690.432,95	255.472,37	37,55	621.774,45	91,38	68.658,51
RECEITAS DECORRENTES DE APORTES	0,00	0,00	0,00	0,00	0,00	0,00	0,00
RECEITAS DIVERSAS	250.957,35	596.859,09	238.155,13	39,57	298.386,28	49,99	298.472,81
(-) DEDUÇÕES DE OUTRAS RECEITAS	0,00	0,00	0,00	0,00	0,00	0,00	0,00
RECEITAS DE CAPITAL	1.284.963,76	5.373.028,39	112.040,45	2,09	761.759,21	14,18	4.611.269,18
OPERAÇÕES DE CRÉDITO	0,00	0,00	0,00	0,00	0,00	0,00	0,00
OPERAÇÕES DE CRÉDITO INTERNAS	0,00	0,00	0,00	0,00	0,00	0,00	0,00
OPERAÇÕES DE CRÉDITO EXTERNAS	0,00	0,00	0,00	0,00	0,00	0,00	0,00
ALIENAÇÃO DE BENS	274.357,13	274.357,13	0,00	0,00	0,00	0,00	274.357,13
ALIENAÇÃO DE BENS MÓVEIS	274.357,13	274.357,13	0,00	0,00	0,00	0,00	274.357,13
ALIENAÇÃO DE BENS IMÓVEIS	0,00	0,00	0,00	0,00	0,00	0,00	0,00
AMORTIZAÇÃO DE EMPRÉSTIMOS	0,00	0,00	0,00	0,00	0,00	0,00	0,00
TRANSFERÊNCIAS DE CAPITAL	1.010.606,63	5.098.671,26	112.040,45	2,20	761.759,21	14,94	4.336.912,05
TRANSFERÊNCIAS INTERGOVERNAMENTAIS	1.010.606,63	1.010.606,63	0,00	0,00	0,00	0,00	1.010.606,63
TRANSFERÊNCIAS DE INSTITUIÇÕES	0,00	0,00	0,00	0,00	0,00	0,00	0,00

MUNICÍPIO DE BANDEIRANTES
RELATÓRIO RESUMIDO DA EXECUÇÃO ORÇAMENTÁRIA
BALANÇO ORÇAMENTÁRIO - RECEITAS
ORÇAMENTO FISCAL E DA SEGURIDADE SOCIAL
NOVEMBRO A DEZEMBRO DE 2016

RREO - Anexo 1 (LRF, Art. 52, inciso I, alíneas "a" e "b" do inciso II e §1º) Página: 2 / 2

RECEITAS	Previsão inicial	Previsão atualizada(a)	Receitas realizadas				Saldo a realizar (a - c)
			No bimestre (b)	% (b/a)	Até o bimestre (c)	% (c/a)	
TRANSFERÊNCIAS DO EXTERIOR	0,00	0,00	0,00	0,00	0,00	0,00	0,00
TRANSFERÊNCIAS DE PESSOAS	0,00	0,00	0,00	0,00	0,00	0,00	0,00
TRANSFERÊNCIAS DE OUTRAS INSTITUIÇÕES	0,00	0,00	0,00	0,00	0,00	0,00	0,00
TRANSFERÊNCIAS DE CONVÊNIOS	0,00	4.088.064,63	112.040,45	2,74	761.759,21	18,63	3.326.305,42
OUTRAS RECEITAS DE CAPITAL	0,00	0,00	0,00	0,00	0,00	0,00	0,00
INTEGRALIZAÇÃO DO CAPITAL SOCIAL	0,00	0,00	0,00	0,00	0,00	0,00	0,00
RECEITA DA DÍVIDA ATIVA PROVENIENTE DE	0,00	0,00	0,00	0,00	0,00	0,00	0,00
RECEITA ALFERIDA POR DETENTORES DE	0,00	0,00	0,00	0,00	0,00	0,00	0,00
RECEITAS DE ALIENAÇÃO DE CERTIFICADOS	0,00	0,00	0,00	0,00	0,00	0,00	0,00
OUTRAS RECEITAS	0,00	0,00	0,00	0,00	0,00	0,00	0,00
RECEITAS INTRA-ORÇAMENTÁRIAS (II)	0,00	0,00	0,00	0,00	0,00	0,00	0,00
SUBTOTAL DAS RECEITAS (III)=(I+II)	53.152.274,54	71.594.511,13	14.130.601,34	19,74	67.291.483,55	93,96	4.303.027,58
OPERAÇÕES DE CRÉDITO - FINANCIAMENTO (IV)	0,00	0,00	0,00	0,00	0,00	0,00	0,00
OPERAÇÕES DE CRÉDITO INTERNAS	0,00	0,00	0,00	0,00	0,00	0,00	0,00
MOBILIÁRIA	0,00	0,00	0,00	0,00	0,00	0,00	0,00
CONTRATUAL	0,00	0,00	0,00	0,00	0,00	0,00	0,00
OPERAÇÕES DE CRÉDITO EXTERNAS	0,00	0,00	0,00	0,00	0,00	0,00	0,00
MOBILIÁRIA	0,00	0,00	0,00	0,00	0,00	0,00	0,00
CONTRATUAL	0,00	0,00	0,00	0,00	0,00	0,00	0,00
SUBTOTAL COM FINANCIAMENTO (V) = (III+IV)	53.152.274,54	71.594.511,13	14.130.601,34	19,74	67.291.483,55	93,96	4.303.027,58
DÉFICIT (VI)	0,00	6.569.900,94	0,00	0,00	0,00	0,00	6.569.900,94
TOTAL (VII) = (V + VI)	53.152.274,54	78.164.412,07	14.130.601,34	18,08	67.291.483,55	86,09	10.872.928,52
SALDO DE EXERCÍCIOS ANTERIORES	0,00	0,00	0,00	0,00	0,00	0,00	0,00
SUPERÁVIT FINANCEIRO	0,00	0,00	0,00	0,00	6.422.882,29	0,00	0,00
REABERTURA DE CRÉDITOS ADICIONAIS	0,00	0,00	0,00	0,00	7.600.000,00	0,00	0,00

Bel. Valdir Pires de Campos
Contador
CRC/PR 051692/O-3

Eustáquio Magalhães Trindade
Secretário da Fazenda
Port. 10.632/2017

Ronaldo César Mengato
Controlador Interno
CPF 982766899-49

Lino Martins
Prefeito Municipal



MUNICÍPIO DE BANDEIRANTES
RELATÓRIO RESUMIDO DA EXECUÇÃO ORÇAMENTARIA
BALANÇO ORÇAMENTÁRIO - DESPESA
ORÇAMENTO FISCAL E DA SEGURIDADE SOCIAL
NOVEMBRO A DEZEMBRO DE 2016

Página: 1 / 1

RREO - Anexo 1 (LRF, Art. 52, inciso I, alínea "a" e "b" do inciso II e §1º)

DESPESAS	Dotação inicial (d)	Dotação atualizada (e)	DESPESAS EMPENHADAS		Saldo (g) = (e-f)	DESPESAS LIQUIDADAS		Saldo (i) = (e-h)	Despesa pagas até o bimestre (j)	inscritas em restos a pagar não processados (k)
			No bimestre	Até bimestre (f)		No bimestre	Até bimestre (h)			
DESPESAS (EXCETO INTRA-ORÇAMENTÁRIAS) (VIII)	53.152.274,54	78.164.412,07	11.962.049,34	66.395.971,10	11.768.440,97	13.889.911,91	66.395.971,10	11.768.440,97	65.518.988,57	0,00
DESPESAS CORRENTES	45.013.038,89	62.927.413,16	11.376.576,69	58.204.513,62	4.722.899,64	12.714.575,98	58.204.513,62	4.722.899,64	57.487.680,39	0,00
PESSOAL E ENCARGOS SOCIAIS	28.753.000,00	36.849.222,55	7.494.994,34	34.395.529,91	2.453.692,64	7.504.994,34	34.395.529,91	2.453.692,64	34.395.529,91	0,00
JUROS E ENCARGOS DA DÍVIDA	415.799,84	100.799,84	13.233,30	99.830,11	969,73	13.233,30	99.830,11	969,73	99.830,11	0,00
OUTRAS DESPESAS CORRENTES	15.844.239,05	25.977.390,77	3.868.349,05	23.709.153,60	2.268.237,17	5.196.348,34	23.709.153,60	2.268.237,17	22.992.320,37	0,00
DESPESAS DE CAPITAL	8.005.419,43	15.104.182,69	585.472,65	8.191.457,48	6.912.725,21	1.175.335,93	8.191.457,48	6.912.725,21	8.031.308,18	0,00
INVESTIMENTOS	5.444.819,43	13.864.382,69	393.782,69	7.252.246,63	6.412.136,06	981.039,86	7.252.246,63	6.412.136,06	7.092.097,33	0,00
INVERSÕES FINANCEIRAS	0,00	0,00	0,00	0,00	0,00	0,00	0,00	0,00	0,00	0,00
AMORTIZAÇÃO DA DÍVIDA / REFINANCIAMENTO DA DÍVIDA	2.561.800,00	1.439.800,00	191.709,96	938.210,85	500.589,15	194.296,07	939.210,85	500.589,15	939.210,85	0,00
RESERVA DE CONTINGÊNCIA	132.816,22	132.816,22	0,00	0,00	132.816,22	0,00	0,00	132.816,22	0,00	0,00
RESERVA DE CONTINGÊNCIA	132.816,22	132.816,22	0,00	0,00	132.816,22	0,00	0,00	132.816,22	0,00	0,00
DESPESAS INTRA-ORÇAMENTÁRIAS (IX)	0,00	0,00	0,00	0,00	0,00	0,00	0,00	0,00	0,00	0,00
SUBTOTAL DAS DESPESAS (X) = (VIII + IX)	53.152.274,54	78.164.412,07	11.962.049,34	66.395.971,10	11.768.440,97	13.889.911,91	66.395.971,10	11.768.440,97	65.518.988,57	0,00
AMORTIZAÇÃO DA DÍVIDA - REFINANCIAMENTO (XI)	0,00	0,00	0,00	0,00	0,00	0,00	0,00	0,00	0,00	0,00
Amortização da Dívida Interna	0,00	0,00	0,00	0,00	0,00	0,00	0,00	0,00	0,00	0,00
Dívida Mobiliária	0,00	0,00	0,00	0,00	0,00	0,00	0,00	0,00	0,00	0,00
Outras Dívidas	0,00	0,00	0,00	0,00	0,00	0,00	0,00	0,00	0,00	0,00
Amortização da Dívida Externa	0,00	0,00	0,00	0,00	0,00	0,00	0,00	0,00	0,00	0,00
Dívida Mobiliária	0,00	0,00	0,00	0,00	0,00	0,00	0,00	0,00	0,00	0,00
Outras Dívidas	0,00	0,00	0,00	0,00	0,00	0,00	0,00	0,00	0,00	0,00
SUBTOTAL COM REFINANCIAMENTO (XII) = (X + XI)	53.152.274,54	78.164.412,07	11.962.049,34	66.395.971,10	11.768.440,97	13.889.911,91	66.395.971,10	11.768.440,97	65.518.988,57	0,00
SUPERÁVIT (XIII)	0,00	0,00	2.166.552,00	895.512,45	(895.512,45)	240.689,43	895.512,45	(895.512,45)	1.772.494,98	0,00
TOTAL (XIV) = (XII + XIII)	53.152.274,54	78.164.412,07	14.130.601,34	67.291.483,55	10.872.928,52	14.130.601,34	67.291.483,55	10.872.928,52	67.291.483,55	0,00

Bel. Valdir Pires de Campos
Contador
CRC/PR 051692/O-3

Eustáquio Magalhães Trindade
Secretário da Fazenda
Pórt. 10.632/2017

Ronaldo Cesar Mengato
Controlador Interno
CPF 98276899-49

Lino Martins
Prefeito Municipal



MUNICÍPIO DE BANDEIRANTES
RELATÓRIO RESUMIDO DA EXECUÇÃO ORÇAMENTARIA
DEMONSTRATIVO DA EXECUÇÃO DAS DESPESAS POR FUNÇÃO E SUBFUNÇÃO
ORÇAMENTO FISCAL E DA SEGURIDADE SOCIAL
NOVEMBRO A DEZEMBRO DE 2016

Página: 1 / 2

RREO - Anexo 2 (LRF, Art. 52, inciso II, alínea "c")

FUNÇÃO / SUBFUNÇÃO	DOTAÇÃO INICIAL	DOTAÇÃO ATUALIZADA (a)	DESPESAS EMPENHADAS			SALDO (c) = (a-b)	DESPESAS LIQUIDADAS			SALDO (e) = (a-d)	INSCRITAS EM RESTOS A PAGAR NÃO PROCESSADOS (f)
			No bimestre	Até o bimestre (b)	% (b/total b)		No bimestre	Até o bimestre (d)	% (d/total d)		
DESPESAS (EXCETO INTRA-ORÇAMENTÁRIAS) (II)	53.152.274,54	78.164.412,07	11.962.049,34	66.395.971,10	100,00	11.768.440,97	13.889.911,91	66.395.971,10	100,00	11.768.440,97	0,00
LEGISLATIVA	2.216.818,80	2.216.818,80	0,00	0,00	0,00	2.216.818,80	0,00	0,00	0,00	2.216.818,80	0,00
AÇÃO LEGISLATIVA	2.216.818,80	2.216.818,80	0,00	0,00	0,00	2.216.818,80	0,00	0,00	0,00	2.216.818,80	0,00
ADMINISTRAÇÃO	17.477.381,20	24.884.238,34	3.494.056,93	22.753.931,94	34,27	2.130.306,40	3.816.398,08	22.753.931,94	34,27	2.130.306,40	0,00
DEFESA DO INTERESSE PÚBLICO NO PROCESSO	107.800,00	61.800,00	2.656,34	61.744,22	0,09	156,78	2.656,34	61.744,22	0,09	156,78	0,00
PLANEJAMENTO E ORÇAMENTO	317.000,00	210.800,00	30.289,59	96.882,47	0,15	113.917,53	30.289,59	96.882,47	0,15	113.917,53	0,00
ADMINISTRAÇÃO GERAL	11.755.500,00	17.889.507,94	3.716.825,58	17.694.237,67	28,65	295.270,27	3.943.115,23	17.694.237,67	28,65	295.270,27	0,00
ADMINISTRAÇÃO FINANCEIRA	2.534.599,84	1.503.099,84	185.546,54	1.120.780,83	1,89	382.319,01	185.690,54	1.120.780,83	1,89	382.319,01	0,00
DEFESA TERRESTRE	66.000,00	17.000,00	1.765,47	16.869,52	0,03	130,48	1.765,47	16.869,52	0,03	130,48	0,00
POLICIAMENTO	113.000,00	113.000,00	2.054,45	28.193,83	0,04	84.806,07	18.428,04	28.193,83	0,04	84.806,07	0,00
SERVIÇOS URBANOS	1.523.381,36	3.980.824,53	(225.061,94)	3.090.294,57	4,85	890.529,86	(146.527,12)	3.090.294,57	4,85	890.529,86	0,00
TRANSPORTE RODVIÁRIO	1.060.000,00	1.008.106,03	(220.000,00)	644.928,73	0,97	363.177,30	(220.000,00)	644.928,73	0,97	363.177,30	0,00
ASSISTÊNCIA SOCIAL	2.096.950,00	2.890.979,07	207.897,15	2.082.410,17	3,14	808.568,90	387.629,43	2.082.410,17	3,14	808.568,90	0,00
ASSISTÊNCIA À CRIANÇA E AO ADOLESCENTE	151.000,00	97.000,00	15.242,33	84.915,89	0,13	12.084,11	15.242,33	84.915,89	0,13	12.084,11	0,00
ASSISTÊNCIA COMUNITÁRIA	1.945.950,00	2.508.765,81	192.654,82	1.712.285,12	2,58	796.484,79	373.510,80	1.712.285,12	2,58	796.484,79	0,00
INFRA-ESTRUTURA URBANA	0,00	285.213,16	(4,00)	285.209,16	0,43	4,00	8.876,30	285.209,16	0,43	4,00	0,00
SAÚDE	9.554.719,43	16.830.247,62	2.207.359,24	14.345.397,27	21,61	2.484.850,35	2.790.731,62	14.345.397,27	21,61	2.484.850,35	0,00
ATENÇÃO BÁSICA	8.720.719,42	15.622.247,61	2.115.491,21	13.253.986,73	19,96	2.368.260,88	2.564.830,09	13.253.986,73	19,96	2.368.260,88	0,00
ASSISTÊNCIA HOSPITALAR E AMBULATORIAL	284.000,01	414.000,01	66.606,69	313.912,36	0,47	100.987,65	67.606,69	313.912,36	0,47	100.987,65	0,00
SUPPORTO PROFILÁTICO E TERAPÊUTICO	560.000,00	794.000,00	25.260,34	777.498,18	1,17	16.501,82	69.294,84	777.498,18	1,17	16.501,82	0,00
TRABALHO	45.000,00	260.328,27	0,00	118.173,42	0,18	142.154,85	86.400,00	118.173,42	0,18	142.154,85	0,00
ASSISTÊNCIA À CRIANÇA E AO ADOLESCENTE	45.000,00	0,00	0,00	0,00	0,00	0,00	0,00	0,00	0,00	0,00	
ENSINO MÉDIO	0,00	260.328,27	0,00	118.173,42	0,18	142.154,85	86.400,00	118.173,42	0,18	142.154,85	0,00
EDUCAÇÃO	16.299.488,89	22.638.973,20	5.100.121,00	21.104.021,95	31,79	1.534.951,25	5.590.543,81	21.104.021,95	31,79	1.534.951,25	0,00
ENSINO FUNDAMENTAL	13.804.586,09	19.629.480,98	4.458.769,39	18.192.210,62	27,40	1.437.270,39	4.949.192,20	18.192.210,62	27,40	1.437.270,39	0,00
ENSINO MÉDIO	0,00	51.366,87	0,00	48.417,68	0,07	2.949,19	0,00	48.417,68	0,07	2.949,19	0,00
EDUCAÇÃO INFANTIL	2.006.902,80	2.545.483,10	550.474,45	2.510.700,08	3,78	74.783,02	550.474,45	2.510.700,08	3,78	74.783,02	0,00
EDUCAÇÃO ESPECIAL	398.000,00	372.642,25	90.877,16	352.693,57	0,53	19.948,58	90.877,16	352.693,57	0,53	19.948,58	0,00
URBANISMO	983.000,00	4.983.964,45	324.455,21	1.973.319,82	2,97	2.110.584,63	324.455,21	1.973.319,82	2,97	2.110.584,63	0,00
INFRA-ESTRUTURA URBANA	0,00	2.353.389,00	187.809,87	990.017,93	1,49	1.363.381,07	187.809,87	990.017,93	1,49	1.363.381,07	0,00
SERVIÇOS URBANOS	983.000,00	1.730.565,45	136.545,34	983.301,89	1,48	747.203,56	136.545,34	983.301,89	1,48	747.203,56	0,00
HABITAÇÃO	30.000,00	0,00	0,00	0,00	0,00	0,00	0,00	0,00	0,00	0,00	
HABITAÇÃO URBANA	30.000,00	0,00	0,00	0,00	0,00	0,00	0,00	0,00	0,00	0,00	
SANEAMENTO	725.000,00	848.000,00	11.798,00	841.046,93	1,27	6.953,07	11.798,00	841.046,93	1,27	6.953,07	0,00
SANEAMENTO BÁSICO URBANO	725.000,00	848.000,00	11.798,00	841.046,93	1,27	6.953,07	11.798,00	841.046,93	1,27	6.953,07	0,00



MUNICÍPIO DE BANDEIRANTES
RELATÓRIO RESUMIDO DA EXECUÇÃO ORÇAMENTARIA
DEMONSTRATIVO DA EXECUÇÃO DAS DESPESAS POR FUNÇÃO E SUBFUNÇÃO
ORÇAMENTO FISCAL E DA SEGURIDADE SOCIAL
NOVEMBRO A DEZEMBRO DE 2016

Página: 2 / 2

RREO - Anexo 2 (LRF, Art. 52, inciso II, alínea "c")

FUNÇÃO / SUBFUNÇÃO	DOTAÇÃO INICIAL	DOTAÇÃO ATUALIZADA (a)	DESPESAS EMPENHADAS			SALDO (c) = (a-b)	DESPESAS LIQUIDADAS			SALDO (e) = (d-c)	INSCRITAS EM RESTOS A PAGAR NÃO PROCESSADOS (f)
			No bimestre	Até o bimestre (b)	% (b/total b)		No bimestre	Até o bimestre (d)	% (d/total d)		
GESTÃO AMBIENTAL	189.000,00	352.000,00	15.977,79	347.657,21	0,52	4.342,79	15.977,79	347.657,21	0,52	4.342,79	0,00
PRESERVAÇÃO E CONSERVAÇÃO AMBIENTAL	0,00	266.000,00	0,00	265.175,12	0,40	824,88	0,00	265.175,12	0,40	824,88	0,00
CONTROLE AMBIENTAL	189.000,00	86.000,00	15.977,79	82.492,09	0,12	3.517,91	15.977,79	82.492,09	0,12	3.517,91	0,00
AGRICULTURA	1.318.000,00	1.379.161,60	181.368,63	1.266.939,45	1,91	109.222,15	223.658,28	1.269.936,45	1,91	109.222,15	0,00
EXTENSÃO RURAL	0,00	82.000,00	0,00	79.803,30	0,12	2.196,70	0,00	79.803,30	0,12	2.196,70	0,00
PROMOÇÃO DA PRODUÇÃO AGROPECUÁRIA	1.318.000,00	1.162.000,00	112.535,35	1.121.301,87	1,69	40.696,13	154.824,00	1.121.301,87	1,69	40.696,13	0,00
PROMOÇÃO INDUSTRIAL	0,00	135.161,60	68.834,28	68.834,28	0,10	66.327,32	68.834,28	68.834,28	0,10	66.327,32	0,00
INDÚSTRIA	808.000,00	789.944,50	292.849,25	716.591,78	1,08	73.352,72	593.567,43	716.591,78	1,08	73.352,72	0,00
PROMOÇÃO INDUSTRIAL	808.000,00	789.944,50	292.849,25	716.591,78	1,08	73.352,72	593.567,43	716.591,78	1,08	73.352,72	0,00
ENCARGOS ESPECIAIS	1.487.000,00	857.000,00	126.166,14	843.481,16	1,27	13.518,84	128.752,25	843.481,16	1,27	13.518,84	0,00
OUTROS ENCARGOS ESPECIAIS	1.487.000,00	857.000,00	126.166,14	843.481,16	1,27	13.518,84	128.752,25	843.481,16	1,27	13.518,84	0,00
RESERVA DE CONTINGÊNCIA	132.816,22	132.816,22	0,00	0,00	0,00	132.816,22	0,00	0,00	0,00	132.816,22	0,00
RESERVA DE CONTINGÊNCIA	132.816,22	132.816,22	0,00	0,00	0,00	132.816,22	0,00	0,00	0,00	132.816,22	0,00
DESPESAS (INTRA-ORÇAMENTÁRIAS) (II)	0,00	0,00	0,00	0,00	0,00	0,00	0,00	0,00	0,00	0,00	0,00
TOTAL III = (I + II)	53.152.274,54	78.164.412,07	11.962.049,34	66.395.971,10	100,00	11.798.440,97	13.889.911,91	66.395.971,10	100,00	11.769.445,97	0,00

Bel. Valdir Pires de Campos
Contador
CRC/PR 05169210-3

Eustáquio Magalhães Trindade
Secretário da Fazenda
Port. 10.632/2017

Ronaldinho Cesar Mengato
Ronaldo Cesar Mengato
Controle Interno
CPF 982766899-49

Lino Martins
Prefeito Municipal



MUNICÍPIO DE BANDEIRANTES
RELATÓRIO RESUMIDO DA EXECUÇÃO ORÇAMENTARIA
DEMONSTRATIVO DO RESULTADO NOMINAL
ORÇAMENTO FISCAL E DA SEGURIDADE SOCIAL
JANEIRO A DEZEMBRO DE 2016

Página: 1 / 1

RREO - ANEXO 5 (LRF, art 53, inciso III)

DÍVIDA FISCAL LÍQUIDA	SALDO		
	Em 31/12/2015 (a)	Em 31/10/2016 (b)	Em 31/12/2016 (c)
DÍVIDA CONSOLIDADA (I)	10.521.944,05	9.846.967,39	12.725.721,72
DEDUÇÕES (II)	7.074.114,77	6.272.044,39	6.057.806,76
Disponibilidade de caixa bruta	4.421.686,83	5.952.473,90	4.281.261,35
Demais haveres financeiros	2.778.526,55	2.779.479,41	2.778.526,55
(-) Restos a pagar processados (exceto precatórios)	126.098,61	2.459.908,92	1.001.981,14
DÍVIDA CONSOLIDADA LÍQUIDA (III) = (I - II)	3.447.829,28	3.574.923,00	6.667.914,96
RECEITA DE PRIVATIZAÇÕES (IV)	0,00	0,00	0,00
PASSIVOS RECONHECIDOS (V)	5.483.538,49	5.090.989,75	8.116.585,82
DÍVIDA FISCAL LÍQUIDA (VI) = (III + IV - V)	(2.035.709,21)	(1.516.066,75)	(1.448.670,86)

RESULTADO NOMINAL	PERÍODO DE REFERÊNCIA	
	No bimestre (c-b)	Jan a Dez (c-a)
RESULTADO NOMINAL	67.395,89	587.038,35

DISCRIMINAÇÃO DA META FISCAL	VALOR CORRENTE
META DE RESULTADO NOMINAL FIXADA NO ANEXO DE METAS FISCAIS DA LDO PARA O EXERCÍCIO DE REFERÊNCIA	0,00

Bel. Valdir Pires de Campos
Contador
CRC/PR 05169210-3

Eustáquio Magalhães Trindade
Secretário da Fazenda
Port. 10.632/2017

Ronaldinho Cesar Mengato
Ronaldo Cesar Mengato
Controle Interno
CPF 982766899-49

Lino Martins
Prefeito Municipal



MUNICÍPIO DE BANDEIRANTES
RELATÓRIO RESUMIDO DA EXECUÇÃO ORÇAMENTARIA
DEMONSTRATIVO DOS RESTOS A PAGAR POR PODER E ORGÃO
ORÇAMENTO FISCAL E DA SEGURIDADE SOCIAL
NOVEMBRO A DEZEMBRO DE 2016

Página: 1 / 1

LRF, art. 53, inciso V - Anexo IX

PODER / ORGÃO	RESTOS A PAGAR PROCESSADOS					RESTOS A PAGAR NÃO PROCESSADOS			
	Inscritos		Cancelados	Pagos	A Pagar	Inscritos em 31 de dezembro de 2016	Cancelados	Pagos	A Pagar
	Exercícios anteriores	Em 31 de dezembro de 2016							
EXECUTIVO									
Município de Bandeirantes	101.000,00	25.098,61	0,00	1.100,00	124.998,61	0,00	0,00	0,00	0,00
Secretaria de Administração	0,00	1.100,00	0,00	1.100,00	0,00	0,00	0,00	0,00	0,00
Secretaria de Obras e Serviços Urbanos	101.000,00	23.998,61	0,00	0,00	124.998,61	0,00	0,00	0,00	0,00
TOTAL	101.000,00	25.098,61	0,00	1.100,00	124.998,61	0,00	0,00	0,00	0,00

Bel. Valdir Pires de Campos
Contador
CRC/PR 051692/O-3

Eustáquio Magalhães Trindade
Secretário da Fazenda
Port. 10.632/2017

Ronaldo Cesar Mengato
Controle Interno
CPF 982766899-49

Lino Martins
Prefeito Municipal



MUNICÍPIO DE BANDEIRANTES
RELATÓRIO RESUMIDO DA EXECUÇÃO ORÇAMENTARIA
DEMONSTRATIVO DAS RECEITAS E DESPESAS COM AÇÕES E SERVIÇOS PÚBLICOS DE SAÚDE
ORÇAMENTO FISCAL E DA SEGURIDADE SOCIAL
JANEIRO A DEZEMBRO DE 2016

Página: 1 / 2

ADGT. Art. 77 - Anexo XVI

RECEITAS PARA APURAÇÃO DA APLICAÇÃO EM AÇÕES E SERVIÇOS PÚBLICOS DE SAÚDE	Previsão inicial	Previsão atualizada (a)	RECEITAS REALIZADAS	
			Até o bimestre (b)	% (b/a)
RECEITA DE IMPOSTOS LÍQUIDA (I)	5.783.590,32	11.469.545,54	11.820.540,40	103,06
Imposto Predial e Territorial Urbano - IPTU	948.218,03	948.218,03	594.012,78	62,65
Imposto sobre Transmissão de Bens Inter vivos - ITBI	639.009,00	639.009,00	669.199,20	104,72
Imposto sobre Serviços de Qualquer Natureza - ISS	3.228.834,26	4.656.556,45	5.134.506,39	110,26
Imposto de Renda Retido na Fonte - IRRF	334.575,95	4.612.000,19	5.020.341,88	108,65
Multas, Juros de Mora e Outros Encargos dos Impostos	24.208,91	34.967,70	44.575,55	127,40
Dívida Ativa dos Impostos	486.071,22	486.071,22	279.940,45	57,59
Multas, Juros de Mora e Outros Encargos da Dívida Ativa	92.672,95	92.672,95	77.064,15	84,13
RECEITA DE TRANSFERÊNCIAS CONSTITUCIONAIS E LEGAIS (II)	31.957.863,55	33.378.538,73	35.436.001,48	106,16
Cota-Parte FPM	19.564.277,91	19.672.685,44	22.269.909,17	113,20
Cota-Parte ITR	40.158,40	302.025,52	281.397,40	93,17
Cota-Parte IPVA	2.100.000,00	3.150.410,53	3.260.832,66	103,51
Cota-Parte ICMS	10.000.000,00	10.000.000,00	9.423.839,58	94,24
Cota-Parte IPI-Exportação	175.202,28	175.202,28	128.663,93	73,45
Compensações Financeiras Provenientes de Impostos e Transferências Constitucionais	78.214,96	78.214,96	71.328,72	91,20
Desoneração ICMS (LC 87/96)	78.214,96	78.214,96	71.328,72	91,20
Outras	0,00	0,00	0,00	0,00
TOTAL DAS RECEITAS PARA APURAÇÃO DA APLICAÇÃO EM AÇÕES E SERVIÇOS PÚBLICOS DE SAÚDE (II) = I + II	37.711.443,87	44.848.084,27	47.256.541,88	105,37

RECEITAS ADICIONAIS PARA FINANCIAMENTO DA SAÚDE	Previsão inicial	Previsão atualizada (c)	RECEITAS REALIZADAS	
			Até o bimestre (d)	% (d/c) x100
TRANSFERÊNCIA DE RECURSOS DO SISTEMA ÚNICO DE SAÚDE-SUS	2.391.981,18	3.008.981,18	2.702.429,98	89,87
Provenientes da União	2.237.785,52	2.852.785,52	2.702.429,98	94,73
Provenientes dos Estados	12.733,88	12.733,88	0,00	0,00
Provenientes de Outros Municípios	0,00	0,00	0,00	0,00
Outras Receitas do SUS	141.461,78	141.461,78	0,00	0,00
TRANSFERÊNCIAS VOLUNTÁRIAS	0,00	1.978.940,92	1.272.520,11	64,37
RECEITAS DE OPERAÇÕES DE CRÉDITO VINCULADAS À SAÚDE	0,00	0,00	0,00	0,00
OUTRAS RECEITAS PARA FINANCIAMENTO DA SAÚDE	104.186,25	104.186,25	0,00	0,00
TOTAL RECEITAS ADICIONAIS PARA FINANCIAMENTO DA SAÚDE	2.496.167,43	5.088.108,38	3.974.950,09	78,12

DESPESAS COM SAÚDE (Por Grupo de Natureza da Despesa)	Dotação inicial	Dotação atualizada (e)	DESPESAS EXECUTADAS				
			Até o bimestre (f)	% (f/e) x100	Liquidadas até o bimestre (g)	% (g/e) x100	Inscritas em restos a pagar não processados
DESPESAS CORRENTES	9.080.000,00	14.308.650,03	13.564.459,32	95,50	13.664.459,32	95,50	0,00
Pessoal e encargos sociais	5.302.000,00	6.930.908,00	6.726.414,38	97,09	6.726.414,38	97,09	0,00
Juros e encargos de dívida	0,00	0,00	0,00	0,00	0,00	0,00	0,00
Outras despesas correntes	3.778.000,00	7.377.760,03	6.938.044,94	94,04	6.938.044,94	94,04	0,00
DESPESAS DE CAPITAL	474.719,43	2.521.587,59	680.937,85	27,00	680.937,85	27,00	0,00
Investimentos	474.719,43	2.521.587,59	680.937,85	27,00	680.937,85	27,00	0,00
Inversões financeiras	0,00	0,00	0,00	0,00	0,00	0,00	0,00
Amortização da dívida	0,00	0,00	0,00	0,00	0,00	0,00	0,00
TOTAL DAS DESPESAS COM SAÚDE (IV)	9.554.719,43	16.830.237,62	14.345.397,17	85,24	14.345.397,17	85,24	0,00

DESPESAS COM SAÚDE NÃO COMPUTADAS PARA FINS DE APLICAÇÃO DO PERCENTUAL MÍNIMO	Dotação inicial	Dotação atualizada	DESPESAS EXECUTADAS				
			Até o bimestre (h)	% (h/v) x100	Liquidadas até o bimestre (i)	% (i/v) x100	Inscritas em restos a pagar não processados
(-) DESPESAS COM INATIVOS E PENSIONISTAS	0,00	0,00	0,00	0,00	0,00	0,00	0,00
DESPESA COM ASSISTÊNCIA À SAÚDE QUE NÃO ATENDE AO PRINCÍPIO DE ACESSO UNIVERSAL	0,00	0,00	0,00	0,00	0,00	0,00	0,00
(-) DESPESAS CUSTEADAS COM OUTROS RECURSOS	2.186.850,02	5.026.423,21	3.038.829,90	21,18	3.038.829,90	21,18	0,00
Recursos de transferências do sistema único de saúde - SUS	2.186.850,02	2.850.850,02	2.628.238,88	18,32	2.628.238,88	18,32	0,00
Recursos de operações de crédito	0,00	0,00	0,00	0,00	0,00	0,00	0,00
Outros recursos	0,00	2.175.573,19	410.590,72	2,86	410.590,72	2,86	0,00
OUTRAS AÇÕES E SERVIÇOS NÃO COMPUTADOS	0,00	0,00	4.673,03	0,03	4.673,03	0,03	0,00
(-) RESTO A PAGAR NÃO PROCESSADOS INSCRITOS INDEVIDAMENTE NO EXERCÍCIO SEM DISPONIBILIDADE FINANCEIRA	0,00	0,00	0,00	0,00	0,00	0,00	0,00
DESPESAS CUSTEADAS COM DISPONIBILIDADE DE CAIXA VINCULADA AOS RESTOS A PAGAR CANCELADOS	0,00	0,00	0,00	0,00	0,00	0,00	0,00
DESPESAS CUSTEADAS COM RECURSOS VINCULADOS À PARCELA DO PERCENTUAL MÍNIMO QUE NÃO FOI APLICADA EM AÇÕES E SERVIÇOS DE SAÚDE EM EXERCÍCIOS ANTERIORES	0,00	0,00	0,00	0,00	0,00	0,00	0,00
SUPERÁVIT FINANCEIRO DE EXERCÍCIO ANTERIOR NÃO APLICADO EM AÇÕES E SERVIÇOS PÚBLICOS DE SAÚDE	0,00	0,00	82.516,15	0,58	82.516,15	0,58	0,00
TOTAL DAS DESPESAS COM AÇÕES E SERVIÇOS PÚBLICOS DE SAÚDE NÃO COMPUTADAS (V)	2.186.850,02	5.026.423,21	2.126.018,76	21,79	2.126.018,76	21,79	0,00

MUNICÍPIO DE BANDEIRANTES
RELATÓRIO RESUMIDO DA EXECUÇÃO ORÇAMENTÁRIA
DEMONSTRATIVO DAS RECEITAS E DESPESAS COM AÇÕES E SERVIÇOS PÚBLICOS DE SAÚDE
ORÇAMENTO FISCAL E DA SEGURIDADE SOCIAL
JANEIRO A DEZEMBRO DE 2016
Página: 2 / 2

ADCT - Art. 77 - Anexo XVI

TOTAL DAS DESPESAS COM AÇÕES E SERVIÇOS PÚBLICOS DE SAÚDE (VI) = (IV - V)	11.219.378,52	78,21	11.219.378,52	78,21
---	---------------	-------	---------------	-------

PERCENTUAL DE APLICAÇÃO EM AÇÕES E SERVIÇOS PÚBLICOS DE SAÚDE SOBRE A RECEITA DE IMPOSTOS LÍQUIDA E TRANSFERÊNCIAS CONSTITUCIONAIS E LEGAIS (VI)% = (VI/II ou I) / III x 100 - LIMITE CONSTITUCIONAL	23,74
--	-------

VALOR REFERENTE À DIFERENÇA ENTRE O VALOR EXECUTADO E O LIMITE MÍNIMO CONSTITUCIONAL [(VI/II ou I) - (18 x III)/100]	4.130.897,24
--	--------------

EXECUÇÃO DE RESTOS A PAGAR NÃO PROCESSADOS INSCRITOS COM DISPONIBILIDADE DE CAIXA	INSCRITOS	CANCELADOS / PRESCRITOS	PAGOS	A PAGAR	PARCELA CONSIDERADA NO LIMITE
Inscritos em 2016	131.677,94	0,00	0,00	0,00	0,00

CONTROLE DOS RESTOS A PAGAR CANCELADOS OU PRESCRITOS PARA FINS DE APLICAÇÃO DA DISPONIBILIDADE DE CAIXA CONFORME ARTIGO 24, §1º e 2º	RESTOS A PAGAR CANCELADOS OU PRESCRITOS		
	Saldo Inicial	Despesas custeadas no exercício de referência (I)	Saldo Final (Não Aplicado)
Restos a Pagar Cancelados ou Prescritos em 2016	0,00	0,00	0,00

CONTROLE DO VALOR REFERENTE AO PERCENTUAL MÍNIMO NÃO CUMPRIDO EM EXERCÍCIOS ANTERIORES PARA FINS DE APLICAÇÃO DOS RECURSOS VINCULADOS CONFORME ARTIGOS 25 E 26	LIMITE NÃO CUMPRIDO		
	Saldo Inicial	Despesas custeadas no exercício de referência (K)	Saldo Final (Não Aplicado)
Diferença de limite não cumprido em 2016	0,00	0,00	0,00

DESPESAS COM SAÚDE (Por Subfunção)	Dotação inicial	Dotação atualizada	DESPESAS EXECUTADAS				
			Até o bimestre (I)	% (Jtotal I)	Liquidadas até o bimestre (M)	% (m/total m)	Inscritas em restos a pagar não processados
Atenção básica	8.720.719,42	15.822.247,81	13.253.986,73	82,36	13.253.986,73	82,36	0,00
Assistência hospitalar e ambulatorial	284.060,01	414.600,01	313.812,36	2,19	313.812,36	2,19	0,00
Suporte profissional e terapêutico	550.000,00	794.000,00	777.488,18	5,42	777.488,18	5,42	0,00
Vigilância sanitária	0,00	0,00	0,00	0,00	0,00	0,00	0,00
Vigilância epidemiológica	0,00	0,00	0,00	0,00	0,00	0,00	0,00
Alimentação e nutrição	0,00	0,00	0,00	0,00	0,00	0,00	0,00
Outras subfunções	0,00	0,00	0,00	0,00	0,00	0,00	0,00
TOTAL	9.564.719,43	16.830.247,82	14.345.397,27	100,00	14.345.397,27	100,00	0,00

Bel. Valdir Pires de Campos
Contador
CRCIPR 05169210-3

Eustáquio Magalhães Trindade
Secretário da Fazenda
Port. 10.632/2017

Ronaldo Cesar Mengato
Controlador Interno
CPF 982766989-49

Lino Martins
Prefeito Municipal

MUNICÍPIO DE BANDEIRANTES
RELATÓRIO RESUMIDO DA EXECUÇÃO ORÇAMENTÁRIA
DEMONSTRATIVO DAS RECEITAS E DESPESAS COM MANUTENÇÃO E DESENVOLVIMENTO DO ENSINO - MDE
ORÇAMENTO FISCAL E DA SEGURIDADE SOCIAL
NOVEMBRO A DEZEMBRO DE 2016
Página: 1 / 3

RREO - ANEXO 8 (LDB, art.72)

RECEITA RESULTANTE DE IMPOSTOS (Caput do art. 212 da Constituição)	PREVISÃO INICIAL	PREVISÃO ATUALIZADA (a)	RECEITAS REALIZADAS	
			Até bimestre (b)	%(c) = (b/a)x100
1 - RECEITA DE IMPOSTOS	5.753.500,32	11.460.545,54	11.820.540,40	103,06
1.1 - Receitas resultantes do imposto sobre a propriedade predial e territorial urbana - IPTU	1.393.320,15	1.393.320,15	936.480,77	67,21
1.1.1 - IPTU	948.218,03	948.218,03	594.012,78	62,65
1.1.2 - Multas, juros de mora e outros encargos do IPTU	1.684,03	1.684,03	2.578,76	153,13
1.1.3 - Dívida ativa do IPTU	352.442,97	352.442,97	263.321,79	74,71
1.1.4 - Multas, juros de mora, atualização monetária e outros encargos da dívida ativa do IPTU	90.975,12	90.975,12	78.567,44	84,16
1.1.5 - (-) Deduções da receita do IPTU	0,00	0,00	0,00	0,00
1.2 - Receita resultante do imposto sobre transmissão inter vivos - ITBI	639.009,00	639.332,65	669.579,95	104,73
1.2.1 - ITBI	639.009,00	639.009,00	669.199,20	104,72
1.2.2 - Multas, juros de mora e outros encargos do ITBI	0,00	323,65	380,76	117,65
1.2.3 - Dívida ativa do ITBI	0,00	0,00	0,00	0,00
1.2.4 - Multas, juros de mora, atualização monetária e outros encargos da dívida ativa do ITBI	0,00	0,00	0,00	0,00
1.2.5 - (-) Deduções da receita do ITBI	0,00	0,00	0,00	0,00
1.3 - Receita resultante do imposto sobre serviços de qualquer natureza - ISS	3.366.685,22	4.824.862,55	5.194.137,79	107,85
1.3.1 - Imposto sobre serviços de qualquer natureza - ISS	3.228.834,26	4.656.556,45	5.134.508,39	110,28
1.3.2 - Multas, juros de mora e outros encargos do ISS	22.524,88	32.980,02	41.618,03	128,19
1.3.3 - Dívida ativa do ISS	133.628,25	133.628,25	16.018,66	12,44
1.3.4 - Multas, juros de mora, atualização monetária e outros encargos da dívida ativa do ISS	1.697,83	1.697,83	1.396,71	82,26
1.3.5 - (-) Deduções da receita do ISS	0,00	0,00	0,00	0,00
1.4 - Receita resultante do imposto de renda retido na fonte - IRRF	334.675,95	4.612.030,19	5.020.341,88	108,85
1.4.1 - IRRF	334.675,95	4.612.030,19	5.020.341,88	108,85
1.4.2 - Multas, juros de mora e outros encargos do IRRF	0,00	0,00	0,00	0,00
1.4.3 - Dívida ativa do IRRF	0,00	0,00	0,00	0,00
1.4.4 - Multas, juros de mora, atualização monetária e outros encargos da dívida ativa do IRRF	0,00	0,00	0,00	0,00
1.4.5 - (-) Deduções da receita do IRRF	0,00	0,00	0,00	0,00
1.5 - Receita resultante do imposto de renda retido na fonte - ITR	0,00	0,00	0,00	0,00
1.5.1 - ITR	0,00	0,00	0,00	0,00
1.5.2 - Multas, juros de mora e outros encargos do ITR	0,00	0,00	0,00	0,00
1.5.3 - Dívida ativa do ITR	0,00	0,00	0,00	0,00
1.5.4 - Multas, juros de mora, atualização monetária e outros encargos da dívida ativa do ITR	0,00	0,00	0,00	0,00
1.5.5 - (-) Deduções da receita do ITR	0,00	0,00	0,00	0,00
2 - RECEITAS DE TRANSFERÊNCIAS CONSTITUCIONAIS E LEGAIS	31.567.853,56	34.949.319,96	37.079.483,33	106,10
2.1 - Cota-parte FPM	19.564.277,91	21.243.466,67	23.913.391,02	112,57
2.1.1 - Parcela referente à CF, art. 159, I, alínea 'b'	10.564.277,91	19.672.685,44	22.269.908,17	113,20
2.1.2 - Parcela referente à CF, art. 159, I, alínea 'c'	0,00	1.570.781,23	1.643.481,85	104,63
2.2 - Cota-parte ICMS	10.000.000,00	10.000.000,00	9.423.839,58	94,24
2.3 - ICMS-Desoneração - LC. nº 87/1996	78.214,96	78.214,96	71.328,72	91,20
2.4 - Cota-parte IPI-Exportação	175.202,28	175.202,28	128.693,83	73,45
2.5 - Cota-parte ITR	40.158,40	302.025,52	291.397,40	93,17
2.6 - Cota-parte IPVA	2.100.000,00	3.150.410,53	3.260.832,68	103,51
2.7 - Cota-parte IOF-Ouro (100%)	0,00	0,00	0,00	0,00
3 - TOTAL DA RECEITA BRUTA DE IMPOSTOS (1+2)	37.711.443,87	46.418.865,60	48.900.023,73	105,35

RECEITAS ADICIONAIS PARA FINANCIAMENTO DO ENSINO	PREVISÃO INICIAL	PREVISÃO ATUALIZADA (a)	RECEITAS REALIZADAS	
			Até bimestre (b)	%(c) = (b/a)x100
4 - RECEITA DA APLICAÇÃO FINANCEIRA DE OUTROS RECURSOS VINCULADOS AO ENSINO	0,00	17.818,36	21.013,97	117,93
5 - RECEITAS DE TRANSFERÊNCIAS DO FNDE	845.890,00	1.545.201,98	1.884.456,69	114,54
5.1 - Transferências do salário-educação	578.550,00	868.550,00	1.011.251,21	116,43
5.2 - Outras transferências do FNDE	267.330,00	776.651,98	867.919,09	110,46
5.3 - Aplicação financeira dos recursos do FNDE	0,00	0,00	15.296,39	0,00
6 - RECEITAS DE TRANSFERÊNCIAS DE CONVÊNIO	77.175,00	1.041.608,70	356.336,30	34,21
6.1 - Transferências de convênios	77.175,00	1.027.267,66	321.246,57	31,27
6.2 - Aplicação financeira dos recursos de convênios	0,00	14.341,04	35.089,73	244,68
7 - RECEITAS DE OPERAÇÕES DE CRÉDITO	0,00	0,00	0,00	0,00
8 - OUTRAS RECEITAS PARA FINANCIAMENTO DO ENSINO	0,00	0,00	0,00	0,00
9 - TOTAL DAS RECEITAS ADICIONAIS PARA FINANCIAMENTO DO ENSINO (4+5+6+7+8)	923.055,00	2.704.829,04	2.261.816,99	83,63

MUNICÍPIO DE BANDEIRANTES
RELATÓRIO RESUMIDO DA EXECUÇÃO ORÇAMENTÁRIA
DEMONSTRATIVO DAS RECEITAS E DESPESAS COM MANUTENÇÃO E DESENVOLVIMENTO DO ENSINO - MDE
ORÇAMENTO FISCAL E DA SEGURIDADE SOCIAL
NOVEMBRO A DEZEMBRO DE 2016

RREO - ANEXO 8 (LDB, art.72)

Página: 2 / 3

RECEITAS DO FUNDEB	PREVISÃO INICIAL	PREVISÃO ATUALIZADA (a)	RECEITAS REALIZADAS	
			Até bimestre (b)	%(c) = (b/a)x100
10 - RECEITAS DESTINADAS AO FUNDEB	5.038.481,04	5.038.481,04	7.087.190,23	140,86
10.1 - Cota-parte FPM destinada ao FUNDEB - (20% de 2.1)	3.229.532,01	3.229.532,01	4.453.981,51	137,91
10.2 - Cota-parte ICMS destinada ao FUNDEB - (20% de 2.2)	1.257.147,62	1.257.147,62	1.884.767,67	149,92
10.3 - ICMS-Desonerção destinada ao FUNDEB - (20% de 2.3)	15.642,90	15.642,90	14.266,72	91,20
10.4 - Cota-parte IPF-Exportação destinada ao FUNDEB - (20% de 2.4)	25.437,09	25.437,09	25.730,81	101,19
10.5 - Cota-parte ITR destinada ao FUNDEB - (20% de 2.5)	6.031,59	6.031,59	56.279,33	700,72
10.6 - Cota-parte IPVA destinada ao FUNDEB - (20% de 2.6)	502.699,83	502.699,83	552.156,18	129,74
11 - RECEITAS RECEBIDAS DO FUNDEB	10.200.000,00	10.200.000,00	12.262.509,62	119,30
11.1 - Transferências de recursos do FUNDEB	10.200.000,00	10.200.000,00	12.168.894,30	119,30
11.2 - Complementação da unidade ao FUNDEB	0,00	0,00	0,00	0,00
11.3 - Receita de aplicação financeira dos recursos do FUNDEB	0,00	64.000,00	83.615,32	130,65
12 - RESULTADO LÍQUIDO DAS TRANSFERÊNCIAS DO FUNDEB (11.1 - 10) = ACRÉSCIMO RESULTANTE DAS TRANSFERÊNCIAS DO FUNDEB	5.161.518,99	5.161.518,99	5.081.656,07	98,45

DESPESAS DO FUNDEB	DOTAÇÃO INICIAL	DOTAÇÃO ATUALIZADA (d)	DESPESAS EMPENHADAS		DESPESAS LIQUIDADAS		INSCRITAS EM RESTO A PAGAR NÃO PROCESSADOS (f)
			Até bimestre (e)	% (f)=(e/d) x100	Até bimestre (g)	% (h)=(g/d) x100	
13 - PAGAMENTO DOS PROFISSIONAIS DO MAGISTÉRIO	7.098.400,00	9.193.142,25	9.146.945,94	99,50	9.146.945,94	99,50	0,00
13.1 - Com educação infantil	1.135.000,00	1.741.000,00	1.722.434,90	98,93	1.722.434,90	98,93	0,00
13.2 - Com ensino fundamental	5.923.400,00	7.452.142,25	7.424.511,04	99,63	7.424.511,04	99,63	0,00
14 - OUTRAS DESPESAS	3.141.600,00	3.249.100,30	12.201.067,33	379,51	3.054.121,36	94,00	0,00
14.1 - Com educação infantil	465.000,00	574.580,30	2.268.886,51	393,13	536.431,61	93,36	0,00
14.2 - Com ensino fundamental	2.676.600,00	2.674.500,00	9.942.200,82	371,73	2.517.689,75	94,13	0,00
15 - TOTAL DAS DESPESAS COM FUNDEB (13+14)	10.200.000,00	12.442.322,55	21.348.013,27	171,98	12.201.067,33	98,06	12.201.067,33

DEDUÇÕES PARA FINS DE LIMITE DO FUNDEB PARA PAGAMENTO DOS PROFISSIONAIS DO MAGISTÉRIO	Valor
16 - RESTOS A PAGAR INSCRITOS NO EXERCÍCIO SEM DISPONIBILIDADE DE RECURSOS DO FUNDEB	0,00
17 - DESPESAS CUSTEADAS COM SUPERÁVIT FINANCEIRO DO EXERCÍCIO ANTERIOR DO FUNDEB	9.642,25
18 - TOTAL DAS DEDUÇÕES CONSIDERADAS PARA FINS DE LIMITE DO FUNDEB (16+17)	9.642,25
19 - MÍNIMO DE 60% DO FUNDEB NA REMUNERAÇÃO DO MAGISTÉRIO COM EDUCAÇÃO INFANTIL E ENSINO FUNDAMENTAL ((13-18) / (11) X 100)%	74,57

CONTROLE DA UTILIZAÇÃO DE RECURSOS NO EXERCÍCIO SUBSEQUENTE	Valor
20 - RECURSOS RECEBIDOS DO FUNDEB NO EXERCÍCIO ANTERIOR QUE NÃO FORAM UTILIZADOS	69.789,17
21 - DESPESAS CUSTEADAS COM O SALDO DO ITEM 20 ATÉ O 1º TRIMESTRE DO EXERCÍCIO	69.789,17

MANUTENÇÃO E DESENVOLVIMENTO DO ENSINO - DESPESAS CUSTEADAS COM A RECEITA RESULTANTE DE IMPOSTOS E RECURSOS DO FUNDEB				
RECEITAS COM AÇÕES TÍPICAS DE MDE	PREVISÃO INICIAL	PREVISÃO ATUALIZADA (a)	RECEITAS REALIZADAS	
			Até bimestre (b)	%(c) = (b/a)x100
22 - IMPOSTOS E TRANSFERÊNCIAS DESTINADAS À MDE (25% DE 3)	9.427.850,97	11.604.716,38	12.226.005,93	105,35

DESPESAS COM AÇÕES TÍPICAS DE MDE	DOTAÇÃO INICIAL	DOTAÇÃO ATUALIZADA (d)	DESPESAS EMPENHADAS		DESPESAS LIQUIDADAS		INSCRITAS EM RESTO A PAGAR NÃO PROCESSADOS (f)
			Até bimestre (e)	% (f)=(e/d) x100	Até bimestre (g)	% (h)=(g/d) x100	
23 - EDUCAÇÃO INFANTIL	2.006.902,80	2.985.483,10	2.510.700,09	97,11	2.510.700,09	97,11	0,00
23.1 - Despesas custeadas com recursos do FUNDEB	1.600.000,00	2.315.580,30	2.259.895,51	97,55	2.259.895,51	97,55	0,00
23.2 - Despesas custeadas com outros recursos de impostos	406.902,80	289.902,80	251.833,57	93,31	251.833,57	93,31	0,00
24 - ENSINO FUNDAMENTAL	13.279.531,09	17.255.763,68	15.516.710,95	89,92	15.516.710,95	89,92	0,00
24.1 - Despesas custeadas com recursos do FUNDEB	8.600.000,00	10.126.742,25	9.942.200,82	96,18	9.942.200,82	96,18	0,00
24.2 - Despesas custeadas com outros recursos de impostos	4.679.531,09	7.129.021,63	6.624.846,48	92,93	6.624.846,48	92,93	0,00
24.9 - Dedução de Despesas indevidamente contabilizadas	0,00	0,00	(1.050.336,35)	0,00	(1.050.336,35)	0,00	0,00
25 - ENSINO MÉDIO	0,00	0,00	0,00	0,00	0,00	0,00	0,00
26 - ENSINO SUPERIOR	0,00	0,00	0,00	0,00	0,00	0,00	0,00

MUNICÍPIO DE BANDEIRANTES
RELATÓRIO RESUMIDO DA EXECUÇÃO ORÇAMENTÁRIA
DEMONSTRATIVO DAS RECEITAS E DESPESAS COM MANUTENÇÃO E DESENVOLVIMENTO DO ENSINO - MDE
ORÇAMENTO FISCAL E DA SEGURIDADE SOCIAL
NOVEMBRO A DEZEMBRO DE 2016

RREO - ANEXO 8 (LDB, art.72)

Página: 3 / 3

DESPESAS COM AÇÕES TÍPICAS DE MDE	DOTAÇÃO INICIAL	DOTAÇÃO ATUALIZADA (d)	DESPESAS EMPENHADAS		DESPESAS LIQUIDADAS		INSCRITAS EM RESTO A PAGAR NÃO PROCESSADOS (f)
			Até bimestre (e)	% (f)=(e/d) x100	Até bimestre (g)	% (h)=(g/d) x100	
27 - ENSINO PROFISSIONAL NÃO INTEGRADO AO ENSINO	0,00	0,00	0,00	0,00	0,00	0,00	0,00
28 - OUTRAS	0,00	0,00	0,00	0,00	0,00	0,00	0,00
29 - TOTAL DAS DESPESAS COM AÇÕES TÍPICAS DE MDE	15.286.433,89	19.841.246,98	18.027.411,03	90,86	18.027.411,03	90,86	18.027.411,03

DEDUÇÕES/ADIÇÕES CONSIDERADAS PARA FINS DE LIMITE CONSTITUCIONAL	Valor
30 - RESULTADO LÍQUIDO DAS TRANSFERÊNCIAS DO FUNDEB = (12)	5.081.656,07
31 - DESPESAS CUSTEADAS COM A COMPLEMENTAÇÃO DO FUNDEB NO EXERCÍCIO	0,00
32 - RECEITA DE APLICAÇÃO FINANCEIRA DOS RECURSOS DO FUNDEB ATÉ O BIMESTRE = (50h)	83.615,32
33 - DESPESAS VINCULADAS AO SUPERÁVIT FINANCEIRO DO ACRÉSCIMO E DA COMPLEMENTAÇÃO DO FUNDEB DO EXERCÍCIO ANTERIOR	69.789,17
34 - DESPESAS VINCULADAS AO SUPERÁVIT FINANCEIRO DO EXERCÍCIO ANTERIOR DE OUTROS RECURSOS DE IMPOSTOS	332.746,14
35 - RESTOS A PAGAR INSCRITOS NO EXERCÍCIO SEM DISPONIBILIDADE FINANCEIRA DE RECURSOS DE IMPOSTOS VINCULADOS AO ENSINO	0,00
36 - CANCELAMENTO, NO EXERCÍCIO, DE RAP INSCRITOS COM DISP. FINANCEIRA DE RECURSOS DE IMPOSTOS VINCULADOS AO ENSINO	0,00
37 - TOTAL DAS DEDUÇÕES/ADIÇÕES CONSIDERADAS PARA FINS DE LIMITE CONSTITUCIONAL (30+31+32+33+34+35+36)	5.967.845,70
38 - TOTAL DAS DESPESAS PARA FINS DE LIMITE (23+24-37)	12.459.555,33
39 - MÍNIMO DE 25% DAS RECEITAS RESULTANTES DE IMPOSTOS EM MDE (30h) X 100 %	25,48

OUTRAS INFORMAÇÕES PARA CONTROLE							
OUTRAS DESPESAS CUSTEADAS COM RECEITAS ADICIONAIS PARA FINANCIAMENTO DO ENSINO	DOTAÇÃO INICIAL	DOTAÇÃO ATUALIZADA (d)	DESPESAS EMPENHADAS		DESPESAS LIQUIDADAS		INSCRITAS EM RESTO A PAGAR NÃO PROCESSADOS (f)
			Até bimestre (e)	% (f)=(e/d) x100	Até bimestre (g)	% (h)=(g/d) x100	
40 - DESPESAS CUSTEADAS COM APL FINAN DE OUTROS	0,00	0,00	0,00	0,00	0,00	0,00	0,00
41 - DESPESAS CUSTEADAS COM A CONTRIBUIÇÃO SOCIAL	576.550,00	1.088.151,23	1.055.807,89	97,02	1.055.807,89	97,02	0,00
42 - DESPESAS CUSTEADAS COM OPERAÇÕES DE CRÉDITO	0,00	0,00	0,00	0,00	0,00	0,00	0,00
43 - DESPESAS CUSTEADAS COM OUTRAS RECEITAS PARA	344.505,00	1.709.534,99	970.466,89	56,77	970.466,89	56,77	0,00
44 - TOTAL OUTRAS DESP CUSTEADAS COM REC	923.055,00	2.797.726,22	2.026.274,57	72,43	2.026.274,57	72,43	2.026.274,57
45 - TOTAL GERAL DAS DESPESAS COM MDE (29+44)	16.209.488,89	22.838.973,20	20.053.685,60	88,56	20.053.685,60	88,56	20.053.685,60

RESTOS A PAGAR INSCRITOS COM DISPONIBILIDADE FINANCEIRA DE RECURSOS DE IMPOSTOS VINCULADOS AO ENSINO	SALDO ATÉ BIMESTRE	CANCELADOS EM 2016 (g)
46 - RESTOS A PAGAR DE DESPESAS COM MANUTENÇÃO E DESENVOLVIMENTO DO ENSINO	0,00	0,00

FLUXO FINANCEIRO DOS RECURSOS DO FUNDEB		Valor
47 - SALDO FINANCEIRO DO FUNDEB EM 31/12/2015		69.789,17
48 - (+) INGRESSOS DE RECURSOS DO FUNDEB ATÉ O BIMESTRE		12.168.894,30
49 - (-) PAGAMENTOS EFETUADOS ATÉ O BIMESTRE		12.201.067,33
50 - (+) RECEITA DE APLICAÇÃO FINANCEIRA DOS RECURSOS DO FUNDEB ATÉ O BIMESTRE		83.615,32
51 - SALDO FINANCEIRO DO FUNDEB NO EXERCÍCIO ATUAL		121.231,46

Bel. Valdir Pires de Campos
 Contador
 CRC/PR 051692/O-3

Eustáquio Magalhães Trindade
 Secretário da Fazenda
 Prof. 10.632/2017

Ronaldo Cabral Mengato
 Controle Interno
 CPF 982768899-49

Luiz Martins
 Prefeito Municipal

MUNICÍPIO DE BANDEIRANTES
RELATÓRIO RESUMIDO DA EXECUÇÃO ORÇAMENTÁRIA
DEMONSTRATIVO DAS PARCERIAS PÚBLICO-PRIVADAS
ORÇAMENTO FISCAL E DA SEGURIDADE SOCIAL
2016 Página: 1 / 1

RREO - Anexo 13 (Lei nº 11.079, de 30.12.2004, arts. 22, 25 e 28) R\$ 1,00

ESPECIFICAÇÃO	SALDO TOTAL EM 31 DE DEZEMBRO DO EXERCÍCIO ANTERIOR (a)	REGISTROS EFETUADOS EM 2016		SALDO TOTAL (c) = (a + b)
		No bimestre	Até o bimestre (b)	
TOTAL DE ATIVOS	0,00	0,00	0,00	0,00
Direitos Futuros	0,00	0,00	0,00	0,00
Ativos Contabilizados na SPE	0,00	0,00	0,00	0,00
Contrapartida para Provisões de PPP	0,00	0,00	0,00	0,00
TOTAL DE PASSIVOS (I)	0,00	0,00	0,00	0,00
Obrigações Não Relacionadas a Serviços	0,00	0,00	0,00	0,00
Contrapartida para Ativos da SPE	0,00	0,00	0,00	0,00
Provisões de PPP	0,00	0,00	0,00	0,00
GARANTIAS DE PPP (II)	0,00	0,00	0,00	0,00
SALDO LÍQUIDO DE PASSIVOS DE PPP (III) = (I - II)	0,00	0,00	0,00	0,00
PASSIVOS CONTINGENTES	0,00	0,00	0,00	0,00
Contraprestações Futuras	0,00	0,00	0,00	0,00
Riscos Não Provisionados	0,00	0,00	0,00	0,00
Outros Passivos Contingentes	0,00	0,00	0,00	0,00
ATIVOS CONTINGENTES	0,00	0,00	0,00	0,00
Serviços Futuros	0,00	0,00	0,00	0,00
Outros Ativos Contingentes	0,00	0,00	0,00	0,00

DESPESAS DE PPP	EXERCÍCIO ANTERIOR	EXERCÍCIO CORRENTE (EC)	2017	2018	2019	2020	2021	2022	2023	2024	2025
Do Ente Federado (IV)	0,00	0,00	0,00	0,00	0,00	0,00	0,00	0,00	0,00	0,00	0,00
Das Estatais Não-dependentes	0,00	0,00	0,00	0,00	0,00	0,00	0,00	0,00	0,00	0,00	0,00
TOTAL DAS DESPESAS	0,00	0,00	0,00	0,00	0,00	0,00	0,00	0,00	0,00	0,00	0,00
RECEITA CORRENTE LÍQUIDA (RCL) (V)	55.469.182,48	66.529.724,34	0,00	0,00	0,00	0,00	0,00	0,00	0,00	0,00	0,00
TOTAL DAS DESPESAS / RCL (3%) (V) - (IV) / (V)	0,00	0,00	0,00	0,00	0,00	0,00	0,00	0,00	0,00	0,00	0,00

Nota:

Bel. Valdir Pires de Campos
Contador
CRC/PR 05169210-3

Eustáquio Magalhães Trindade
Secretário da Fazenda
Port. 10.632/2017

Ronaldo Cesar Mengato
Controle Interno
CPF 982766899-49

Lino Martins
Prefeito Municipal

MUNICÍPIO DE BANDEIRANTES
RELATÓRIO RESUMIDO DA EXECUÇÃO ORÇAMENTÁRIA
DEMONSTRATIVO DAS RECEITAS DE OPERAÇÕES DE CRÉDITO E DESPESAS DE CAPITAL
ORÇAMENTO FISCAL E DA SEGURIDADE SOCIAL
JANEIRO A DEZEMBRO DE 2016 Página: 1 / 1

RREO - ANEXO 9 (LRF, art.53, § 1º, inciso I)

RECEITAS	PREVISÃO ATUALIZADA (a)	RECEITAS REALIZADAS Até o Bimestre (b)	SALDO NÃO REALIZADO (c) = (a-b)
RECEITAS DE OPERAÇÕES DE CRÉDITO (I)	0,00	0,00	0,00

DESPESAS	DOTAÇÃO ATUALIZADA (d)	DESPESAS EMPENHADAS (e)	DESPESAS LIQUIDADAS	DESPESAS INSCRITAS EM RESTOS A PAGAR NÃO PROCESSADOS	SALDO NÃO EXECUTADO (f) = (d-e)
DESPESAS DE CAPITAL	15.104.182,69	8.191.457,48	8.191.457,48	0,00	6.912.725,21
(-) Incentivos Fiscais a Contribuinte	0,00	0,00	0,00	0,00	0,00
(-) Incentivos Fiscais a Contribuinte por Instituições Financeiras	0,00	0,00	0,00	0,00	0,00
DESPESA DE CAPITAL LÍQUIDA (II)	15.104.182,69	8.191.457,48	8.191.457,48	0,00	6.912.725,21
RESULTADO PARA APURAÇÃO DA REGRA DE OURO (III) = (I - II)	(15.104.182,69)	(8.191.457,48)	-	-	(6.912.725,21)

Bel. Valdir Pires de Campos
Contador
CRC/PR 05169210-3

Eustáquio Magalhães Trindade
Secretário da Fazenda
Port. 10.632/2017

Ronaldo Cesar Mengato
Controle Interno
CPF 982766899-49

Lino Martins
Prefeito Municipal



MUNICÍPIO DE BANDEIRANTES
RELATÓRIO RESUMIDO DA EXECUÇÃO ORÇAMENTÁRIA
DEMONSTRATIVO SIMPLIFICADO DO RELATÓRIO RESUMIDO DA EXECUÇÃO ORÇAMENTÁRIA
ORÇAMENTO FISCAL E DA SEGURIDADE SOCIAL
JANEIRO A DEZEMBRO DE 2016

RREO - Anexo XVIII (LRF, Art. 48)

Página: 1 / 1

BALANÇO ORÇAMENTÁRIO		Até o Bimestre			
Previsão Inicial da Receita		53.152.274,54			
Previsão Atualizada da Receita		71.594.511,13			
Receitas Realizadas		67.291.483,55			
Déficit Orçamentário		0,00			
Saldos de Exercícios Anteriores		0,00			
Dotação Inicial		53.152.274,54			
Créditos Adicionais		26.012.137,53			
Dotação Atualizada		78.164.412,07			
Despesas Empenhadas		66.395.971,10			
Despesas Liquidadas		66.395.971,10			
Despesas Pagas		65.518.968,57			
Superávit Orçamentário		865.512,45			
DESPESAS POR FUNÇÃO / SUBFUNÇÃO		Até o Bimestre			
Despesas Empenhadas		66.395.971,10			
Despesas Liquidadas		66.395.971,10			
RECEITA CORRENTE LÍQUIDA - RCL		Até o Bimestre			
Receita Corrente Líquida		66.529.724,34			
RECEITAS / DESPESAS DOS REGIMES DE PREVIDÊNCIA		Até o Bimestre			
Regime Próprio de Previdência Social dos Servidores Públicos					
Receitas Previdenciárias (IV)					
Despesas Previdenciárias (V)					
Resultado Previdenciário (IV - V)					
RESULTADO NOMINAL E PRIMÁRIO		Meta fixada no anexo de metas fiscais da LDO (a)	Resultado apurado até o bimestre (b)	% em relação a meta (b/a)	
Resultado Nominal		0,00	587.038,39	0,00 %	
Resultado Primário		0,00	1.262.240,41	0,00 %	
MOVIMENTAÇÃO DOS RESTOS A PAGAR		Inscrição	Cancelamento até o bimestre	Pagamento até o bimestre	Saldo
RESTOS A PAGAR PROCESSADOS					
Poder Executivo		126.098,61	0,00	1.100,00	124.998,61
Poder Legislativo		0,00	0,00	0,00	0,00
RESTOS A PAGAR NÃO-PROCESSADOS					
Poder Executivo		0,00	0,00	0,00	0,00
Poder Legislativo		0,00	0,00	0,00	0,00
TOTAL		126.098,61	0,00	1.100,00	124.998,61
DESPESAS COM MANUTENÇÃO E DESENVOLVIMENTO DO ENSINO - MDE		Valor apurado até o bimestre	Limites constitucionais anuais		
			% Mínimo a aplicar no exercício	% Aplicado até o bimestre	
Mínimo Anual de 25% dos impostos na Manutenção e Desenvolvimento do Ensino - MDE		12.459.565,33	25% / 16%	25,49 %	
Mínimo Anual de 60% do FUNDEB na Remuneração do Magistério com Educação Infantil e Ensino		9.146.945,94	60%	74,57 %	
RECEITAS DE OPERAÇÕES DE CRÉDITO E DESPESAS DE CAPITAL		Valor apurado até o bimestre	Saldo a realizar		
Receita de Operações de Crédito		0,00	0,00		
Despesa de Capital Líquida		8.191.457,48	6.912.725,21		
PROJEÇÃO ATUARIAL DOS REGIMES DE PREVIDÊNCIA		Exercício em Referência	10º Exercício	20º Exercício	35º Exercício
Regime Próprio de Previdência Social dos Servidores Públicos					
Receitas Previdenciárias (IV)					
Despesas Previdenciárias (V)					
Resultado Previdenciário (IV - V)					
RECEITA DA ALIENAÇÃO DE ATIVOS E APLICAÇÃO DOS RECURSOS		Valor apurado até o bimestre	Saldo a realizar		
Receita de Capital Resultante da Alienação de Ativos		0,00	274.357,13		
Aplicação dos Recursos da Alienação de Ativos		0,00	0,00		
DESPESAS COM AÇÕES E SERVIÇOS PÚBLICOS DE SAÚDE		Valor apurado até o bimestre	Limites constitucionais anuais		
			% Mínimo a aplicar no exercício	% Aplicado até o bimestre	
Despesas Próprias com Ações e Serviços Públicos de Saúde		11.219.378,52	15%	23,74 %	
DESPESAS DE CARÁTER CONTINUADO DERIVADAS DE PPP		Valor apurado no Exercício Corrente			
Total das Despesas/RCL (%)					

Bel. Valdir Pires de Campos
Contador
CRC/PR 05169210-3


Estação Mogi das Cruzes Trindade
Secretário da Fazenda
Port. 10.632/2017

Ronaldo César Mengato
Controle Interno
CPF 982766899-49

Lino Martins
Prefeito Municipal

MUNICÍPIO DE BANDEIRANTES RELATÓRIO DE GESTÃO FISCAL - CONSOLIDADO DEMONSTRATIVO DA DESPESA COM PESSOAL ORÇAMENTO FISCAL E DA SEGURIDADE SOCIAL JULHO/2016 A JUNHO/2017		
RGF - ANEXO 1 (LRF, art. 55, inciso I, alínea "a")		Página: 1 / 1
DESPESA COM PESSOAL	DESPESAS EXECUTADAS	
	(Últimos 12 Meses)	
	LIQUIDADAS (a)	INSCRITAS EM RESTOS A PAGAR NÃO PROCESSADOS (b)
DESPESA BRUTA COM PESSOAL (I)	37.866.250,03	0,00
Pessoal Ativo	33.775.506,63	0,00
Pessoal Inativo e Pensionistas	2.469.356,59	0,00
Outras despesas de pessoal decorrentes de contratos de terceirização (§1º do art. 18 da LRF)	0,00	0,00
Outras Despesas de Pessoal Decorrentes de Contratos de Terceirização (exceto elemento 34)	1.621.387,61	0,00
DESPESAS NÃO COMPUTADAS (§ 1º do art. 19 da LRF) (II)	3.109.828,37	0,00
Indenizações por Demissão e Incentivos à Demissão Voluntária	2.670.245,61	0,00
Decorrentes de Decisão Judicial de período anterior ao da apuração	0,00	0,00
Despesas de Exercícios Anteriores de período anterior ao da apuração	0,00	0,00
Inativos e Pensionistas com Recursos Vinculados	0,00	0,00
Instrução Normativa TCE/PR 56/2011	239.582,76	0,00
Pensionistas	113.953,08	0,00
IRRF	125.629,68	0,00
DESPESA LIQUIDA COM PESSOAL (III) = (I - II) - IN 56 TCE/PR	34.756.421,66	0,00
DESPESA TOTAL COM PESSOAL - DTP (IV) = (II a + III b)		34.756.421,66

APURAÇÃO DO CUMPRIMENTO DO LIMITE LEGAL	VALOR	% SOBRE A RCL AJUSTADA
RECEITA CORRENTE LÍQUIDA - RCL (IV)	64.263.698,33	
(-) Transferências obrigatórias da União relativas às emendas individuais (V) (§ 13, art. 166 da CF)	0,00	
= RECEITA CORRENTE LÍQUIDA AJUSTADA (VI)	64.263.698,33	
DESPESA TOTAL COM PESSOAL - DTP (VII) = (III a + III b)	34.756.421,66	54,08%
LIMITE MÁXIMO (VIII) (incisos I, II e III, art. 20 da LRF)	34.702.397,10	54%
LIMITE PRUDENCIAL (IX) = (0,95 x VIII) (parágrafo único do art. 22 da LRF)	32.967.277,24	51,3%
LIMITE DE ALERTA (X) = (0,90 x VIII) (inciso II do §1º do art. 59 da LRF)	31.232.157,36	48,6%


 Bel. Valdir Pires de Campos
 Contador
 CRC/PR 051692/O-3


 Eustáquio Magalhães Trindade
 Secretário da Fazenda
 Port. 10.632/2017



 Ronaldo César Mengato
 Controlador Interno
 CPF 982766899-49



 Lino Martins
 Prefeito Municipal


MUNICÍPIO DE BANDEIRANTES
RELATÓRIO DE GESTÃO FISCAL
DEMONSTRATIVO DA DÍVIDA CONSOLIDADA LÍQUIDA
ORÇAMENTO FISCAL E DA SEGURIDADE SOCIAL
JANEIRO A JUNHO DE 2017

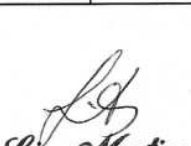
DÍVIDA CONSOLIDADA	SALDO EXERCÍCIO ANTERIOR	SALDO DO EXERCÍCIO DE 2017	
		até o 1º Semestre	até o 2º Semestre
DÍVIDA CONSOLIDADA - DC (I)	12.725.721,72	11.582.086,32	0,00
Dívida Mobiliária	0,00	0,00	0,00
Dívida Contratual	12.725.721,72	11.582.086,32	0,00
Empréstimos	459.995,02	255.869,18	0,00
Internos	459.995,02	255.869,18	0,00
Externos	0,00	0,00	0,00
Reestruturação da Dívida de Estados e Municípios	0,00	0,00	0,00
Financiamentos	0,00	0,00	0,00
Internos	0,00	0,00	0,00
Externos	0,00	0,00	0,00
Parcelamento e Renegociação de dívidas	8.116.585,82	7.837.076,26	0,00
De Tributos	1.181.472,18	1.162.249,67	0,00
De Contribuições Previdenciárias	6.935.113,64	6.674.826,59	0,00
De Demais Contribuições Sociais	0,00	0,00	0,00
Do FGTS	0,00	0,00	0,00
Com Instituição Não financeira	0,00	0,00	0,00
Demais Dívidas Contratuais	4.149.140,88	3.489.140,88	0,00
Precatórios Posteriores a 05/05/2000 (Inclusive) - Vencidos e não Pagos	0,00	0,00	0,00
Outras Dívidas	0,00	0,00	0,00
DEDUÇÕES (II)	4.281.281,35	8.631.626,99	0,00
Disponibilidade de Caixa	4.281.281,35	8.631.626,99	0,00
Disponibilidade de Caixa Bruta	4.281.281,35	8.631.626,99	0,00
(-) Restos a pagar processados	0,00	0,00	0,00
Demais Haveres Financeiros	0,00	0,00	0,00
DÍVIDA CONSOLIDADA LÍQUIDA (DCL) (III) = (I - II)	8.444.440,37	2.950.459,33	0,00
RECEITA CORRENTE LÍQUIDA - (RCL)	66.629.724,34	64.263.698,33	0,00
% da DC sobre a RCL (I/RCL)	19,13	18,02	0,00
% da DCL sobre a RCL (III/RCL)	12,69	4,59	0,00
LIMITE DEFINIDO POR RESOLUÇÃO DO SENADO FEDERAL - (%)	120,00	120,00	0,00
LIMITE DE ALERTA (inciso III do § 1º do art. 59 da LRF) (%)	108,00	108,00	0,00

OUTROS VALORES INTEGRANTES DA DC	SALDO EXERCÍCIO ANTERIOR	SALDO DO EXERCÍCIO DE 2017	
		até o 1º Semestre	até o 2º Semestre
INSUFICIÊNCIA FINANCEIRA	4.281.281,35	8.631.626,99	0,00
DEPÓSITOS	341,98	376.414,47	0,00
ANTECIPAÇÕES DE RECEITA ORÇAMENTÁRIA - ARO	0,00	0,00	0,00
PRECATÓRIOS ANTERIORES A 05/05/2000	0,00	0,00	0,00
PRECATÓRIOS POSTERIORES A 05/05/2000 (Não incluídos na DC)	0,00	0,00	0,00
PASSIVO ATUARIAL	0,00	0,00	0,00
RPNÃO-PROCESSADOS DE EXERCÍCIOS ANTERIORES	0,00	0,00	0,00


 Bel. Valdir Pires de Campos
 Contador
 CRC/PR 051692/O-3


 Eustáquio Magalhães Trindade
 Secretário da Fazenda
 Port. 10.632/2017


 Ronaldo César Mengato
 Controlador Interno
 CPF 982766899-49






 Lino Martins
 Prefeito Municipal

MUNICÍPIO DE BANDEIRANTES
RELATÓRIO DE GESTÃO FISCAL
DEMONSTRATIVO DAS GARANTIAS E CONTRAGARANTIAS DE VALORES
ORÇAMENTO FISCAL E DA SEGURIDADE SOCIAL
JANEIRO A JUNHO DE 2017

RGF – ANEXO 3 (LRF, art. 55, inciso I, alínea "c" e art. 40, § 1º) Página: 1 / 1

GARANTIAS CONCEDIDAS	SALDO EXERCÍCIO ANTERIOR	SALDO DO EXERCÍCIO DE 2017	
		até o 1º Semestre	até o 2º Semestre
EXTERNAS (I)	0,00	0,00	0,00
Aval ou fiança em operações de crédito	0,00	0,00	0,00
Outras Garantias nos termos da LRF	-	-	-
INTERNAS (II)	0,00	0,00	0,00
Aval ou fiança em operações de crédito	0,00	0,00	0,00
Outras Garantias nos termos da LRF	-	-	-
TOTAL GARANTIAS CONCEDIDAS (III) = (I + II)	0,00	0,00	0,00
RECEITA CORRENTE LÍQUIDA – RCL (IV)	66.629.724,34	64.263.698,33	0,00
% do TOTAL DAS GARANTIAS sobre a RCL	0,00	0,00	0,00
LIMITE DEFINIDO POR RESOLUÇÃO DO SENADO FEDERAL - 22%	14.636.539,35	14.138.013,63	0,00
LIMITE DE ALERTA (Inciso III do §1º do art. 59 da LRF) – 90%	13.172.885,42	12.724.212,27	0,00

CONTRAGARANTIAS RECEBIDAS	SALDO EXERCÍCIO ANTERIOR	SALDO DO EXERCÍCIO DE 2017	
		até o 1º Semestre	até o 2º Semestre
EXTERNAS (V)	0,00	0,00	0,00
Aval ou fiança em operação de crédito	0,00	0,00	0,00
Outras Garantias nos termos da LRF	-	-	-
INTERNAS (VI)	0,00	0,00	0,00
Aval ou fiança em operação de crédito	0,00	0,00	0,00
Outras Garantias nos termos da LRF	-	-	-
TOTAL CONTRAGARANTIAS RECEBIDAS (VII) = (V + VI)	0,00	0,00	0,00
MEDIDAS CORRETIVAS			

Bel. Valdir Pires de Campos
Contador
CRC/PR 051692/O-3

Eustáquio Magalhães Trindade
Secretário da Fazenda
Port. 10.632/2017





Ronaldo Cesar Mengato
Controle Interno
CPF 982766899-49

Lino Martins
Prefeito Municipal

MUNICÍPIO DE BANDEIRANTES
RELATÓRIO DE GESTÃO FISCAL
DEMONSTRATIVO SIMPLIFICADO DO RELATÓRIO DE GESTÃO FISCAL
ORÇAMENTO FISCAL E DA SEGURIDADE SOCIAL
JANEIRO A JUNHO DE 2017

LRF, art. 48 - Anexo 6 Página: 1 / 1

RECEITA CORRENTE LÍQUIDA	VALOR ATÉ O BIMESTRE	
Receita Corrente Líquida	64.263.698,33	
DESPESA COM PESSOAL	VALOR	% SOBRE A RCL
Despesa total com pessoal - DTP	34.756.421,65	54,08
Limite máximo (incisos I, II e III, art. 20 da LRF)	34.702.397,10	54,00
Limite prudencial (§ único, art. 22 da LRF)	32.967.277,24	51,30
DÍVIDA CONSOLIDADA	VALOR	% SOBRE A RCL
Dívida consolidada líquida	1.899.991,37	2,98
Limite definido por resolução do senado federal	77.116.438,00	120,00
GARANTIA DE VALORES	VALOR	% SOBRE A RCL
Total das garantias de valores	0,00	0,00
Limite definido por resolução do senado federal	14.138.013,63	22,00
OPERAÇÕES DE CRÉDITO	VALOR	% SOBRE A RCL
Operações de crédito internas e externas	0,00	0,00
Operações de crédito por antecipação da receita	0,00	0,00
Limite definido pelo senado federal para operações de crédito internas e externas	10.282.191,73	16,00
Limite definido pelo senado federal para operações de crédito por antecipação da receita	4.408.455,88	7,00
RESTO A PAGAR	INSCRIÇÃO EM RESTOS A PAGAR NÃO PROCESSADOS DO EXERCÍCIO	DISPONIBILIDADE DE CAIXA LÍQUIDA (ANTES DA INSCRIÇÃO EM RESTOS A PAGAR NÃO PROCESSADOS DO EXERCÍCIO)
Valor Total	0,00	8.255.212,52

Bel. Valdir Pires de Campos
Contador
CRC/PR 051692/O-3

Eustáquio Magalhães Trindade
Secretário da Fazenda
Port. 10.632/2017

Ronaldo Cesar Mengato
Controle Interno
CPF 982766899-49

Lino Martins
Prefeito Municipal





MUNICÍPIO DE BANDEIRANTES
RELATÓRIO DE GESTÃO FISCAL - CONSOLIDADO
DEMONSTRATIVO DA DESPESA COM PESSOAL
ORÇAMENTO FISCAL E DA SEGURIDADE SOCIAL
JANEIRO/2017 A DEZEMBRO/2017

RGF - ANEXO 1 (LRF, art. 55, inciso I, alínea "a")

Página: 1 / 1

DESPESA COM PESSOAL	DESPESAS EXECUTADAS	
	(Últimos 12 Meses)	
	LIQUIDADAS	INSCRITAS EM RESTOS A PAGAR NÃO PROCESSADOS
	(a)	(b)
DESPESA BRUTA COM PESSOAL (I)	36.931.619,46	0,00
Pessoal Ativo	33.869.496,04	0,00
Pessoal Inativo e Pensionistas	3.062.123,41	0,00
Outras despesas de pessoal decorrentes de contratos de terceirização (§1º do art. 16 da LRF)	0,00	0,00
Outras Despesas de Pessoal Decorrentes de Contratos de Terceirização (exceto elemento 34)	0,00	0,00
DESPESAS NÃO COMPUTADAS (§ 1º do art. 19 da LRF) (II)	3.353.023,34	0,00
Indenizações por Demissão e Incentivos à Demissão Voluntária	3.161.403,10	0,00
Decorrentes de Decisão Judicial de período anterior ao da apuração	0,00	0,00
Despesas de Exercícios Anteriores de período anterior ao da apuração	0,00	0,00
Inativos e Pensionistas com Recursos Vinculados	0,00	0,00
Instrução Normativa TCE/PR 56/2011	191.620,24	0,00
Pensionistas	81.538,34	0,00
IRRF	110.081,90	0,00
DESPESA LÍQUIDA COM PESSOAL (III) = (I - II) - IN 56 TCE/PR	33.578.596,11	0,00
DESPESA TOTAL COM PESSOAL - DTP (IV) = (III a + III b)		33.578.596,11

APURAÇÃO DO CUMPRIMENTO DO LIMITE LEGAL	VALOR	% SOBRE A RCL AJUSTADA
RECEITA CORRENTE LÍQUIDA - RCL (IV)	66.070.626,83	
(-) Transferências obrigatórias de União relativas às emendas individuais (V) (§ 13, art. 166 da CF)	0,00	
= RECEITA CORRENTE LÍQUIDA AJUSTADA (VI)	66.070.626,83	
DESPESA TOTAL COM PESSOAL - DTP (VII) = (III a + III b)	33.578.596,11	51,6%
LIMITE MÁXIMO (VIII) (incisos I, II e III, art. 20 da LRF)	35.136.084,49	54%
LIMITE PRUDENCIAL (IX) = (0,95 x VIII) (parágrafo único do art. 22 da LRF)	33.381.180,28	51,3%
LIMITE DE ALERTA (X) = (0,90 x VIII) (inciso II do §1º do art. 59 da LRF)	31.624.276,04	48,6%

Bel. Valdir Pires de Campos
 Contador
 CRC/PR 051692/O-3

Eustáquio Magalhães Trindade
 Secretário da Fazenda
 Port. 10.632/2017

Ronaldo César Mengato
 Controle Interno
 CPF 962766899-49

Lino Martins
 Prefeito Municipal

MUNICÍPIO DE BANDEIRANTES
RELATÓRIO DE GESTÃO FISCAL
DEMONSTRATIVO DA DÍVIDA CONSOLIDADA LÍQUIDA
ORÇAMENTO FISCAL E DA SEGURIDADE SOCIAL
JANEIRO A DEZEMBRO DE 2017

RGF - ANEXO 2 (LRF, art. 55, inciso I, alínea "b")

Página: 1 / 1

DÍVIDA CONSOLIDADA	SALDO EXERCÍCIO ANTERIOR	SALDO DO EXERCÍCIO DE 2017	
		até o 1º Semestre	até o 2º Semestre
DÍVIDA CONSOLIDADA - DC (I)	12.725.721,72	11.682.086,32	12.523.643,68
Dívida Mobiliária	0,00	0,00	0,00
Dívida Contratual	12.725.721,72	11.682.086,32	12.523.643,68
Empréstimos	459.995,02	255.869,18	37.744,85
Internos	459.995,02	255.869,18	37.744,85
Externos	0,00	0,00	0,00
Reestruturação da Dívida de Estados e Municípios	0,00	0,00	0,00
Financiamentos	0,00	0,00	0,00
Internos	0,00	0,00	0,00
Externos	0,00	0,00	0,00
Perfomente e Renegociação de dívidas	8.116.585,82	7.937.076,26	8.124.454,56
De Tributos	1.181.472,18	1.162.249,67	1.223.668,48
De Contribuições Previdenciárias	6.935.113,64	6.074.826,59	4.900.786,08
De Demais Contribuições Sociais	0,00	0,00	0,00
Do FGTS	0,00	0,00	0,00
Com Instituição Não financeira	0,00	0,00	0,00
Demais Dívidas Contratuais	4.149.140,88	3.489.140,88	5.361.444,27
Precatórios Posteriores a 05/05/2000 (Inclusive) - Vencidos e não Pagos	0,00	0,00	0,00
Outras Dívidas	0,00	0,00	0,00
DEDUÇÕES (II)	4.281.261,35	8.631.626,99	5.952.400,32
Disponibilidade de Caixa	4.281.261,35	8.631.626,99	5.952.400,32
Disponibilidade de Caixa Bruta	4.281.261,35	8.631.626,99	5.952.400,32
(-) Restos a pagar processados	0,00	0,00	0,00
Demais Haveres Financeiros	0,00	0,00	0,00
DÍVIDA CONSOLIDADA LÍQUIDA (DCL) (III) = (I - II)	8.444.460,37	2.950.459,33	6.571.243,36
RECEITA CORRENTE LÍQUIDA - (RCL)	66.529.724,34	64.263.668,33	65.070.526,83
% da DC sobre a RCL (II/RCL)	10,13	10,02	10,25
% da DCL sobre a RCL (III/RCL)	12,69	4,59	10,10
LIMITE DEFINIDO POR RESOLUÇÃO DO SENADO FEDERAL - (%)	120,00	120,00	120,00
LIMITE DE ALERTA (inciso III do § 1º do art. 59 da LRF) - (%)	108,00	108,00	108,00

OUTROS VALORES INTEGRANTES DA DC	SALDO EXERCÍCIO ANTERIOR	SALDO DO EXERCÍCIO DE 2017	
		até o 1º Semestre	até o 2º Semestre
INSUFICIÊNCIA FINANCEIRA	4.281.261,35	8.631.626,99	5.952.400,32
DEPÓSITOS	341,98	376.414,47	540,46
ANTECIPAÇÕES DE RECEITA ORÇAMENTÁRIA - ARO	0,00	0,00	0,00
PRECATÓRIOS ANTERIORES A 05/05/2000	0,00	0,00	0,00
PRECATÓRIOS POSTERIORES A 05/05/2000 (Não incluídos na DC)	0,00	0,00	0,00
PASSIVO ATUARIAL	0,00	0,00	0,00
RP NÃO-PROCESSADOS DE EXERCÍCIOS ANTERIORES	0,00	0,00	0,00






Bel. Valdir Pires de Campos
 Contador
 CRC/PR 051692/O-3

Eustáquio Magalhães Trindade
 Secretário da Fazenda
 Port. 10.632/2017

Ronaldo César Mengato
 Controle Interno
 CPF 962766899-49

Lino Martins
 Prefeito Municipal

MUNICÍPIO DE BANDEIRANTES
RELATÓRIO DE GESTÃO FISCAL
DEMONSTRATIVO DAS GARANTIAS E CONTRAGARANTIAS DE VALORES
ORÇAMENTO FISCAL E DA SEGURIDADE SOCIAL
JANEIRO A DEZEMBRO DE 2017


Página: 1 / 1


RGF - ANEXO 3 (LRF, art. 55, inciso I, alínea "c" e art. 40, § 1º)

GARANTIAS CONCEDIDAS	SALDO EXERCÍCIO ANTERIOR	SALDO DO EXERCÍCIO DE 2017	
		até o 1º Semestre	até o 2º Semestre
EXTERNAS (I)	0,00	0,00	0,00
Aval ou fiança em operações de crédito	0,00	0,00	0,00
Outras Garantias nos termos da LRF	-	-	-
INTERNAS (II)	0,00	0,00	0,00
Aval ou fiança em operações de crédito	0,00	0,00	0,00
Outras Garantias nos termos da LRF	-	-	-
TOTAL GARANTIAS CONCEDIDAS (III) = (I + II)	0,00	0,00	0,00
RECEITA CORRENTE LÍQUIDA - RCL (IV)	66.529.724,34	64.263.698,33	66.070.526,83
% do TOTAL DAS GARANTIAS sobre a RCL	0,00	0,00	0,00
LIMITE DEFINIDO POR RESOLUÇÃO DO SENADO FEDERAL - 22%	14.636.539,35	14.138.013,63	14.315.515,90
LIMITE DE ALERTA (inciso III do §1º do art. 59 da LRF) - 90%	13.172.855,42	12.724.212,27	12.983.964,51

CONTRAGARANTIAS RECEBIDAS	SALDO EXERCÍCIO ANTERIOR	SALDO DO EXERCÍCIO DE 2017	
		até o 1º Semestre	até o 2º Semestre
EXTERNAS (V)	0,00	0,00	0,00
Aval ou fiança em operação de crédito	0,00	0,00	0,00
Outras Garantias nos termos da LRF	-	-	-
INTERNAS (VI)	0,00	0,00	0,00
Aval ou fiança em operação de crédito	0,00	0,00	0,00
Outras Garantias nos termos da LRF	-	-	-
TOTAL CONTRAGARANTIAS RECEBIDAS (VII) = (V + VI)	0,00	0,00	0,00
MEIDAS CORRETIVAS			


Bel. Valdir Pires de Campos
Contador
CRC/PR 051692/0-3


Eustáquio Magalhães Trindade
Secretário da Fazenda
Pórt. 10.632/2017


Ronaldo Cesar Mengato
Controle Interno
CPF 982766899-49


Lino Martins
Prefeito Municipal


MUNICÍPIO DE BANDEIRANTES
RELATÓRIO DE GESTÃO FISCAL
DEMONSTRATIVO SIMPLIFICADO DO RELATÓRIO DE GESTÃO FISCAL
ORÇAMENTO FISCAL E DA SEGURIDADE SOCIAL
JANEIRO A DEZEMBRO DE 2017

Página: 1 / 1

LRF, art. 48 - Anexo 6

RECEITA CORRENTE LÍQUIDA	VALOR ATÉ O BIMESTRE	
Receita Corrente Líquida	66.070.526,83	
DESPESA COM PESSOAL	VALOR	% SOBRE A RCL
Despesa total com pessoal - DTP	33.578.596,11	51,60
Limite máximo (incisos I, II e III, art. 20 da LRF)	35.138.084,49	54,00
Limite prudencial (§ único, art. 22 da LRF)	33.381.180,26	51,30
DÍVIDA CONSOLIDADA	VALOR	% SOBRE A RCL
Dívida consolidada líquida	-3.130.623,02	-4,81
Limite definido por resolução do senado federal	78.064.632,20	120,00
GARANTIA DE VALORES	VALOR	% SOBRE A RCL
Total das garantias de valores	0,00	0,00
Limite definido por resolução do senado federal	14.315.515,90	22,00
OPERAÇÕES DE CRÉDITO	VALOR	% SOBRE A RCL
Operações de crédito internas e externas	0,00	0,00
Operações de crédito por antecipação da receita	0,00	0,00
Limite definido pelo senado federal para operações de crédito internas e externas	10.411.284,29	16,00
Limite definido pelo senado federal para operações de crédito por antecipação da receita	4.554.936,86	7,00
RESTO A PAGAR	INSCRIÇÃO EM RESTOS A PAGAR NÃO PROCESSADOS DO EXERCÍCIO	DISPONIBILIDADE DE CAIXA LÍQUIDA (ANTES DA INSCRIÇÃO EM RESTOS A PAGAR NÃO PROCESSADOS DO EXERCÍCIO)
Valor Total	0,00	5.951.859,86


Bel. Valdir Pires de Campos
Contador
CRC/PR 051692/0-3


Eustáquio Magalhães Trindade
Secretário da Fazenda
Pórt. 10.632/2017


Ronaldo Cesar Mengato
Controle Interno
CPF 982766899-49


Lino Martins
Prefeito Municipal

MUNICÍPIO DE BANDEIRANTES RELATÓRIO RESUMIDO DA EXECUÇÃO ORÇAMENTÁRIA BALANÇO ORÇAMENTÁRIO - RECEITAS ORÇAMENTO FISCAL E DA SEGURIDADE SOCIAL JANEIRO A FEVEREIRO DE 2017							
RECEITAS	Previsão Inicial	Previsão atualizada(a)	Receitas realizadas				Saldo a realizar (a - c)
			No bimestre (b)	% (b/a)	Até o bimestre (c)	% (c/a)	
RECEITAS CORRENTES	54.727.691,23	55.911.322,85	11.676.877,95	20,88	11.676.877,95	20,88	44.234.444,90
RECEITA TRIBUTÁRIA	11.215.400,00	11.215.400,00	1.270.533,83	11,33	1.270.533,83	11,33	9.944.866,17
IMPOSTOS	7.487.000,00	7.487.000,00	1.205.413,07	16,10	1.205.413,07	16,10	6.281.586,93
TAXAS	3.567.400,00	3.567.400,00	65.120,76	1,83	65.120,76	1,83	3.502.279,24
CONTRIBUIÇÃO DE MELHORIA	161.000,00	161.000,00	0,00	0,00	0,00	0,00	161.000,00
(-) DEDUÇÕES RECEITA TRIBUTÁRIA	0,00	0,00	0,00	0,00	0,00	0,00	0,00
RECEITAS DE CONTRIBUIÇÕES	2.167.000,00	2.167.000,00	216.182,17	9,88	216.182,17	9,88	1.970.817,83
CONTRIBUIÇÕES SOCIAIS	687.000,00	687.000,00	0,00	0,00	0,00	0,00	687.000,00
CONTRIBUIÇÕES DE INTERVENÇÃO NO	0,00	0,00	0,00	0,00	0,00	0,00	0,00
CONTRIBUIÇÃO PARA O CUSTEIO DO SERVIÇO	1.500.000,00	1.500.000,00	216.182,17	14,41	216.182,17	14,41	1.283.817,83
(-) DEDUÇÕES DE RECEITAS DE	0,00	0,00	0,00	0,00	0,00	0,00	0,00
RECEITA PATRIMONIAL	319.500,00	322.415,63	83.214,46	25,81	83.214,46	25,81	239.201,17
RECEITAS IMOBILIÁRIAS	0,00	0,00	2.549,20	0,00	2.549,20	0,00	(2.549,20)
RECEITAS DE VALORES MOBILIÁRIOS	319.500,00	322.415,63	80.665,26	25,02	80.665,26	25,02	241.750,37
RECEITA DE CONCESSÕES E PERMISSÕES	0,00	0,00	0,00	0,00	0,00	0,00	0,00
COMPENSAÇÕES FINANCEIRAS	0,00	0,00	0,00	0,00	0,00	0,00	0,00
RECEITA DECORRENTE DO DIREITO DE	0,00	0,00	0,00	0,00	0,00	0,00	0,00
RECEITA DA CESSÃO DE DIREITOS	0,00	0,00	0,00	0,00	0,00	0,00	0,00
OUTRAS RECEITAS PATRIMONIAIS	0,00	0,00	0,00	0,00	0,00	0,00	0,00
(-) DEDUÇÕES DE RECEITA PATRIMONIAL	0,00	0,00	0,00	0,00	0,00	0,00	0,00
RECEITA AGROPECUÁRIA	0,00	0,00	0,00	0,00	0,00	0,00	0,00
RECEITA DA PRODUÇÃO VEGETAL	0,00	0,00	0,00	0,00	0,00	0,00	0,00
RECEITA DA PRODUÇÃO ANIMAL E	0,00	0,00	0,00	0,00	0,00	0,00	0,00
OUTRAS RECEITAS AGROPECUÁRIAS	0,00	0,00	0,00	0,00	0,00	0,00	0,00
(-) DEDUÇÕES DE RECEITA AGROPECUÁRIA	0,00	0,00	0,00	0,00	0,00	0,00	0,00
RECEITA INDUSTRIAL	0,00	0,00	0,00	0,00	0,00	0,00	0,00
RECEITA DA INDÚSTRIA EXTRATIVA MINERAL	0,00	0,00	0,00	0,00	0,00	0,00	0,00
RECEITA DA INDÚSTRIA DE TRANSFORMAÇÃO	0,00	0,00	0,00	0,00	0,00	0,00	0,00
RECEITA DA INDÚSTRIA DE CONTRUÇÃO	0,00	0,00	0,00	0,00	0,00	0,00	0,00
OUTRAS RECEITAS INDUSTRIAIS	0,00	0,00	0,00	0,00	0,00	0,00	0,00
(-) DEDUÇÕES DE RECEITA INDUSTRIAL	0,00	0,00	0,00	0,00	0,00	0,00	0,00
RECEITA DE SERVIÇOS	311.200,00	311.200,00	0,00	0,00	0,00	0,00	311.200,00
(-) DEDUÇÕES DE RECEITA DE SERVIÇOS	0,00	0,00	0,00	0,00	0,00	0,00	0,00
TRANSFERÊNCIAS CORRENTES	39.724.271,23	40.904.987,22	10.017.962,27	24,49	10.017.962,27	24,49	30.887.024,95
TRANSFERÊNCIAS INTERGOVERNAMENTAIS	39.643.271,23	39.948.307,24	10.017.962,27	25,08	10.017.962,27	25,08	29.930.344,97
TRANSFERÊNCIAS DE INSTITUIÇÕES	0,00	0,00	0,00	0,00	0,00	0,00	0,00
TRANSFERÊNCIAS DO EXTERIOR	0,00	0,00	0,00	0,00	0,00	0,00	0,00
TRANSFERÊNCIAS DE PESSOAS	0,00	0,00	0,00	0,00	0,00	0,00	0,00
TRANSFERÊNCIAS DE CONVÊNIOS	81.000,00	956.679,98	0,00	0,00	0,00	0,00	956.679,98
OUTRAS RECEITAS CORRENTES	970.320,00	970.320,00	88.985,22	9,17	88.985,22	9,17	881.334,78
MULTAS JUROS DE MORA	145.500,00	145.500,00	21.450,24	14,74	21.450,24	14,74	124.049,76
INDENIZAÇÕES E RESTITUIÇÕES	8.000,00	8.000,00	294,60	3,68	294,60	3,68	7.705,40
RECEITA DA DÍVIDA ATIVA	553.700,00	553.700,00	66.799,02	12,06	66.799,02	12,06	486.900,98
RECEITAS DECORRENTES DE APORTES	0,00	0,00	0,00	0,00	0,00	0,00	0,00
RECEITAS DIVERSAS	263.120,00	263.120,00	441,36	0,17	441,36	0,17	262.678,64
(-) DEDUÇÕES DE OUTRAS RECEITAS	0,00	0,00	0,00	0,00	0,00	0,00	0,00
RECEITAS DE CAPITAL	1.378.000,00	3.033.151,24	0,00	0,00	0,00	0,00	3.033.151,24
OPERAÇÕES DE CRÉDITO	0,00	0,00	0,00	0,00	0,00	0,00	0,00
OPERAÇÕES DE CRÉDITO INTERNAS	0,00	0,00	0,00	0,00	0,00	0,00	0,00
OPERAÇÕES DE CRÉDITO EXTERNAS	0,00	0,00	0,00	0,00	0,00	0,00	0,00
ALIENAÇÃO DE BENS	288.000,00	288.000,00	0,00	0,00	0,00	0,00	288.000,00
ALIENAÇÃO DE BENS MÓVEIS	288.000,00	288.000,00	0,00	0,00	0,00	0,00	288.000,00
ALIENAÇÃO DE BENS IMÓVEIS	0,00	0,00	0,00	0,00	0,00	0,00	0,00
AMORTIZAÇÃO DE EMPRÉSTIMOS	0,00	0,00	0,00	0,00	0,00	0,00	0,00
TRANSFERÊNCIAS DE CAPITAL	1.090.000,00	2.745.151,24	0,00	0,00	0,00	0,00	2.745.151,24
TRANSFERÊNCIAS INTERGOVERNAMENTAIS	1.060.000,00	1.060.000,00	0,00	0,00	0,00	0,00	1.060.000,00
TRANSFERÊNCIAS DE INSTITUIÇÕES	0,00	0,00	0,00	0,00	0,00	0,00	0,00

MUNICÍPIO DE BANDEIRANTES
RELATÓRIO RESUMIDO DA EXECUÇÃO ORÇAMENTÁRIA
BALANÇO ORÇAMENTÁRIO - RECEITAS
ORÇAMENTO FISCAL E DA SEGURIDADE SOCIAL
JANEIRO A FEVEREIRO DE 2017

MUNICÍPIO DE BANDEIRANTES RELATÓRIO RESUMIDO DA EXECUÇÃO ORÇAMENTÁRIA BALANÇO ORÇAMENTÁRIO - RECEITAS ORÇAMENTO FISCAL E DA SEGURIDADE SOCIAL JANEIRO A FEVEREIRO DE 2017							
RECEITAS	Previsão Inicial	Previsão atualizada(a)	Receitas realizadas				Saldo a realizar (a - c)
			No bimestre (b)	% (b/a)	Até o bimestre (c)	% (c/a)	
TRANSFERÊNCIAS DO EXTERIOR	0,00	0,00	0,00	0,00	0,00	0,00	0,00
TRANSFERÊNCIAS DE PESSOAS	0,00	0,00	0,00	0,00	0,00	0,00	0,00
TRANSFERÊNCIAS DE OUTRAS INSTITUIÇÕES	0,00	0,00	0,00	0,00	0,00	0,00	0,00
TRANSFERÊNCIAS DE CONVÊNIOS	30.000,00	1.685.151,24	0,00	0,00	0,00	0,00	1.685.151,24
OUTRAS RECEITAS DE CAPITAL	0,00	0,00	0,00	0,00	0,00	0,00	0,00
INTEGRALIZAÇÃO DO CAPITAL SOCIAL	0,00	0,00	0,00	0,00	0,00	0,00	0,00
RECEITA DA DÍVIDA ATIVA PROVENIENTE DE	0,00	0,00	0,00	0,00	0,00	0,00	0,00
RECEITA AUFERIDA POR DETENTORES DE	0,00	0,00	0,00	0,00	0,00	0,00	0,00
RECEITAS DE ALIENAÇÃO DE CERTIFICADOS	0,00	0,00	0,00	0,00	0,00	0,00	0,00
OUTRAS RECEITAS	0,00	0,00	0,00	0,00	0,00	0,00	0,00
RECEITAS INTRA-ORÇAMENTÁRIAS (II)	0,00	0,00	0,00	0,00	0,00	0,00	0,00
SUBTOTAL DAS RECEITAS (III)=(I+II)	56.105.691,23	58.944.474,09	11.676.877,95	19,81	11.676.877,95	19,81	47.267.596,14
OPERAÇÕES DE CRÉDITO - REFINANCIAMENTO (IV)	0,00	0,00	0,00	0,00	0,00	0,00	0,00
OPERAÇÕES DE CRÉDITO INTERNAS	0,00	0,00	0,00	0,00	0,00	0,00	0,00
MOBILIÁRIA	0,00	0,00	0,00	0,00	0,00	0,00	0,00
CONTRATUAL	0,00	0,00	0,00	0,00	0,00	0,00	0,00
OPERAÇÕES DE CRÉDITO EXTERNAS	0,00	0,00	0,00	0,00	0,00	0,00	0,00
MOBILIÁRIA	0,00	0,00	0,00	0,00	0,00	0,00	0,00
CONTRATUAL	0,00	0,00	0,00	0,00	0,00	0,00	0,00
SUBTOTAL COM REFINANCIAMENTO (V) = (III+IV)	56.105.691,23	58.944.474,09	11.676.877,95	19,81	11.676.877,95	19,81	47.267.596,14
DÉFICIT (VI)	0,00	1.902.578,65	0,00	0,00	0,00	0,00	1.902.578,65
TOTAL (VII) = (V + VI)	56.105.691,23	60.847.052,74	11.676.877,95	19,19	11.676.877,95	19,19	49.170.174,79
SALDO DE EXERCÍCIOS ANTERIORES	0,00	0,00	0,00	0,00	0,00	0,00	0,00
RECURSOS ARRECADADOS EM EXERCÍCIOS	0,00	0,00	0,00	0,00	0,00	0,00	0,00
SUPERÁVIT FINANCEIRO	0,00	0,00	0,00	0,00	1.902.578,65	0,00	0,00
REABERTURA DE CRÉDITOS ADICIONAIS	0,00	0,00	0,00	0,00	7.600.000,00	0,00	0,00

Bel. Valdir Pires de Campos
Contador
CRC/PR 08169210-3

Ronaldo Cesar Mengato
Controlador Interno
CPF 982765899-49

Edno Martins
Prefeito Municipal

MUNICÍPIO DE BANDEIRANTES
RELATÓRIO RESUMIDO DA EXECUÇÃO ORÇAMENTÁRIA
BALANÇO ORÇAMENTÁRIO - DESPESA
ORÇAMENTO FISCAL E DA SEGURIDADE SOCIAL
JANEIRO A FEVEREIRO DE 2017

RREO - Anexo 1 (LRF, Art. 52, inciso I, alíneas "a" e "b" do inciso II e §1º)

DESPESAS	Dotação inicial (d)	Dotação atualizada (e)	DESPESAS EMPENHADAS		Saldo (g) = (e-f)	DESPESAS LIQUIDADAS		Saldo (i) = (e-h)	Despesa pagas até o bimestre (j)
			No bimestre	Até o bimestre (f)		No bimestre	Até o bimestre (h)		
DESPESAS (EXCETO INTRA-ORÇAMENTÁRIAS) (VIII)	56.105.691,23	60.847.052,74	8.371.730,86	8.371.730,86	52.475.321,88	7.881.273,52	7.881.273,52	52.955.779,22	6.603.146,48
DESPESAS CORRENTES	48.738.827,13	49.231.641,99	7.705.381,07	7.705.381,07	41.526.260,92	7.221.302,63	7.221.302,63	42.010.339,36	5.943.175,59
PESSOAL E ENCARGOS SOCIAIS	31.071.398,90	31.071.398,90	5.056.842,88	5.056.842,88	26.014.556,02	5.056.842,88	5.056.842,88	26.014.556,02	4.480.605,08
JUROS E ENCARGOS DA DÍVIDA	416.000,00	416.000,00	6.067,04	6.067,04	409.932,96	6.067,04	6.067,04	409.932,96	6.067,04
OUTRAS DESPESAS CORRENTES	17.251.428,23	17.744.243,09	2.642.471,15	2.642.471,15	15.101.771,94	2.158.392,71	2.158.392,71	15.285.850,38	1.456.503,47
DESPESAS DE CAPITAL	7.252.340,26	11.500.886,91	666.349,79	666.349,79	10.834.537,12	659.970,89	659.970,89	10.840.915,02	659.970,89
INVESTIMENTOS	3.597.340,26	7.845.886,91	6.378,90	6.378,90	7.839.508,01	0,00	0,00	7.845.886,91	0,00
INVERSÕES FINANCEIRAS	0,00	0,00	0,00	0,00	0,00	0,00	0,00	0,00	0,00
AMORTIZAÇÃO DA DÍVIDA / REFINANCIAMENTO DA DÍVIDA	3.655.000,00	3.655.000,00	659.970,89	659.970,89	2.995.029,11	659.970,89	659.970,89	2.995.029,11	659.970,89
RESERVA DE CONTINGÊNCIA	114.523,84	114.523,84	0,00	0,00	114.523,84	0,00	0,00	114.523,84	0,00
RESERVA DE CONTINGÊNCIA	114.523,84	114.523,84	0,00	0,00	114.523,84	0,00	0,00	114.523,84	0,00
DESPESAS INTRA-ORÇAMENTÁRIAS (IX)	0,00	0,00	0,00	0,00	0,00	0,00	0,00	0,00	0,00
SUBTOTAL DAS DESPESAS (X) = (VIII + IX)	56.105.691,23	60.847.052,74	8.371.730,86	8.371.730,86	52.475.321,88	7.881.273,52	7.881.273,52	52.955.779,22	6.603.146,48
AMORTIZAÇÃO DA DÍVIDA - REFINANCIAMENTO (XI)	0,00	0,00	0,00	0,00	0,00	0,00	0,00	0,00	0,00
Amortização da Dívida Interna	0,00	0,00	0,00	0,00	0,00	0,00	0,00	0,00	0,00
Dívida Mobiliária	0,00	0,00	0,00	0,00	0,00	0,00	0,00	0,00	0,00
Outras Dívidas	0,00	0,00	0,00	0,00	0,00	0,00	0,00	0,00	0,00
Amortização da Dívida Externa	0,00	0,00	0,00	0,00	0,00	0,00	0,00	0,00	0,00
Dívida Mobiliária	0,00	0,00	0,00	0,00	0,00	0,00	0,00	0,00	0,00
Outras Dívidas	0,00	0,00	0,00	0,00	0,00	0,00	0,00	0,00	0,00
SUBTOTAL COM REFINANCIAMENTO (XII) = (X + XI)	56.105.691,23	60.847.052,74	8.371.730,86	8.371.730,86	52.475.321,88	7.881.273,52	7.881.273,52	52.955.779,22	6.603.146,48
SUPERÁVIT (XIII)	0,00	0,00	3.305.147,09	3.305.147,09	(3.305.147,09)	3.795.604,43	3.795.604,43	(3.795.604,43)	5.073.731,47
TOTAL (XIV) = (XII + XIII)	56.105.691,23	60.847.052,74	11.676.877,95	11.676.877,95	49.170.174,79	11.676.877,95	11.676.877,95	49.70.174,79	11.676.877,95
RESERVA DO RPPS	0,00	0,00	0,00	0,00	0,00	0,00	0,00	0,00	0,00

Bel. Valdir Pires de Campos
Contador
CRC/PR 051692/O-3

Eustáquio Magalhães Trindade
Secretário da Fazenda
Port. 10.632/2017

Ronaldo Cesar Mengato
Controlador Interno
CPF 982766899-49

Lino Martins
Prefeito Municipal

MUNICÍPIO DE BANDEIRANTES
RELATÓRIO RESUMIDO DA EXECUÇÃO ORÇAMENTÁRIA
DEMONSTRATIVO DA EXECUÇÃO DAS DESPESAS POR FUNÇÃO E SUBFUNÇÃO
ORÇAMENTO FISCAL E DA SEGURIDADE SOCIAL
JANEIRO A FEVEREIRO DE 2017

RREO - Anexo 2 (LRF, Art. 52, inciso II, alínea "c")

FUNÇÃO / SUBFUNÇÃO	DOTAÇÃO INICIAL	DOTAÇÃO ATUALIZADA (a)	DESPESAS EMPENHADAS			SALDO (c) = (a-b)	DESPESAS LIQUIDADAS			SALDO (e) = (a-d)
			No bimestre	Até o bimestre (b)	% (b/total b)		No bimestre	Até o bimestre (d)	% (d/total d)	
DESPESAS (EXCETO INTRA-ORÇAMENTÁRIAS) (II)	56.105.691,23	60.847.052,74	8.371.730,86	8.371.730,86	100,00	52.475.321,88	7.881.273,52	7.881.273,52	100,00	52.955.779,22
LEGISLATIVA	2.327.659,74	2.327.659,74	0,00	0,00	0,00	2.327.659,74	0,00	0,00	0,00	2.327.659,74
AÇÃO LEGISLATIVA	2.327.659,74	2.327.659,74	0,00	0,00	0,00	2.327.659,74	0,00	0,00	0,00	2.327.659,74
ESSENCIAL À JUSTIÇA	13.500,00	13.500,00	0,00	0,00	0,00	13.500,00	0,00	0,00	0,00	13.500,00
ADMINISTRAÇÃO FINANCEIRA	13.500,00	13.500,00	0,00	0,00	0,00	13.500,00	0,00	0,00	0,00	13.500,00
ADMINISTRAÇÃO	20.702.786,31	20.329.082,09	3.174.720,07	3.174.720,07	37,92	17.154.362,02	3.048.856,80	3.048.856,80	38,68	17.280.225,16
DEFESA DO INTERESSE PÚBLICO NO PROCESSO	126.000,00	126.000,00	10.410,87	10.410,87	0,12	115.589,13	10.410,87	10.410,87	0,13	115.589,13
PLANEJAMENTO E ORÇAMENTO	522.000,00	522.000,00	131.121,96	131.121,96	1,57	390.878,04	131.121,96	131.121,96	1,66	390.878,04
ADMINISTRAÇÃO GERAL	13.697.949,95	13.719.586,87	2.472.202,13	2.472.202,13	28,53	11.247.384,74	2.346.338,96	2.346.338,96	29,77	11.373.247,91
ADMINISTRAÇÃO FINANCEIRA	3.670.500,00	3.670.500,00	559.261,48	559.261,48	6,69	3.111.238,52	559.261,48	559.261,48	7,10	3.111.238,52
DEFESA TERRESTRE	89.000,00	89.000,00	890,00	890,00	0,01	88.110,00	890,00	890,00	0,01	88.110,00
POLÍCIAMENTO	90.000,00	90.000,00	873,63	873,63	0,01	89.126,37	873,63	873,63	0,01	88.252,74
SERVIÇOS URBANOS	2.177.340,26	1.781.995,22	0,00	0,00	0,00	1.781.995,22	0,00	0,00	0,00	1.781.995,22
TRANSPORTE RODOVIÁRIO	350.000,00	350.000,00	0,00	0,00	0,00	350.000,00	0,00	0,00	0,00	350.000,00
ASSISTÊNCIA SOCIAL	2.097.000,00	2.626.388,79	127.773,86	127.773,86	1,53	2.498.614,93	76.754,01	76.754,01	0,97	2.549.634,78
ASSISTÊNCIA À CRIANÇA E AO ADOLESCENTE	171.000,00	171.000,00	17.701,85	17.701,85	0,21	153.298,15	14.098,34	14.098,34	0,18	156.901,66
ASSISTÊNCIA COMUNITÁRIA	1.926.000,00	2.432.388,79	110.072,01	110.072,01	1,31	2.322.316,78	62.655,67	62.655,67	0,76	2.369.733,12
INFRA-ESTRUTURA URBANA	0,00	23.000,00	0,00	0,00	0,00	23.000,00	0,00	0,00	0,00	23.000,00
SAÚDE	9.596.875,68	11.577.273,54	2.234.889,18	2.234.889,18	26,70	8.342.384,36	2.059.196,04	2.059.196,04	26,13	9.518.077,50
ATENÇÃO BÁSICA	8.829.875,68	10.810.273,54	2.142.504,63	2.142.504,63	26,59	8.667.768,91	1.989.102,04	1.989.102,04	25,24	8.821.171,50
ASSISTÊNCIA HOSPITALAR E AMBULATORIAL	230.000,00	230.000,00	21.229,29	21.229,29	0,25	208.770,71	19.392,00	19.392,00	0,25	210.808,00
SUPORTE PROFILÁTICO E TERAPÊUTICO	537.000,00	537.000,00	71.155,26	71.155,26	0,85	465.844,74	50.702,00	50.702,00	0,64	486.298,00
TRABALHO	190.000,00	365.000,00	12.828,76	12.828,76	0,15	352.071,24	12.828,76	12.828,76	0,16	352.071,24
ASSISTÊNCIA À CRIANÇA E AO ADOLESCENTE	45.000,00	45.000,00	0,00	0,00	0,00	45.000,00	0,00	0,00	0,00	45.000,00
FOMENTO AO TRABALHO	145.000,00	145.000,00	12.828,76	12.828,76	0,15	132.071,24	12.828,76	12.828,76	0,16	132.071,24
ENSINO MÉDIO	0,00	175.000,00	0,00	0,00	0,00	175.000,00	0,00	0,00	0,00	175.000,00
EDUCAÇÃO	17.332.342,66	17.521.307,60	2.301.562,07	2.301.562,07	27,49	15.219.745,53	2.226.705,84	2.226.705,84	28,25	15.294.601,76
ENSINO FUNDAMENTAL	14.688.492,66	14.857.457,60	1.912.947,44	1.912.947,44	22,85	12.944.510,16	1.849.711,59	1.849.711,59	23,47	13.007.746,01
EDUCAÇÃO INFANTIL	2.361.850,00	2.361.850,00	355.826,84	355.826,84	4,25	2.005.923,16	344.306,46	344.306,46	4,37	2.017.543,54
EDUCAÇÃO ESPECIAL	302.000,00	302.000,00	32.687,79	32.687,79	0,39	269.312,21	32.687,79	32.687,79	0,41	269.312,21
URBANISMO	331.000,00	2.314.089,98	13.203,11	13.203,11	0,16	2.300.877,87	13.203,11	13.203,11	0,17	2.300.877,87
INFRA-ESTRUTURA URBANA	0,00	1.019.332,38	0,00	0,00	0,00	1.019.332,38	0,00	0,00	0,00	1.019.332,38
SERVIÇOS URBANOS	331.000,00	1.294.748,50	13.203,11	13.203,11	0,16	1.281.545,49	13.203,11	13.203,11	0,17	1.281.545,49
HABITAÇÃO	40.000,00	40.000,00	0,00	0,00	0,00	40.000,00	0,00	0,00	0,00	40.000,00
HABITAÇÃO URBANA	40.000,00	40.000,00	0,00	0,00	0,00	40.000,00	0,00	0,00	0,00	40.000,00
SANEAMENTO	455.000,00	629.815,40	136.596,00	136.596,00	1,83	493.018,40	136.596,00	136.596,00	1,73	493.018,40

MUNICÍPIO DE BANDEIRANTES
RELATÓRIO RESUMIDO DA EXECUÇÃO ORÇAMENTARIA
DEMONSTRATIVO DA EXECUÇÃO DAS DESPESAS POR FUNÇÃO E SUBFUNÇÃO
ORÇAMENTO FISCAL E DA SEGURIDADE SOCIAL
JANEIRO A FEVEREIRO DE 2017

RREO - Anexo 2 (LRF, Art. 52, inciso II, alínea "c")

FUNÇÃO / SUBFUNÇÃO	DOTAÇÃO INICIAL	DOTAÇÃO ATUALIZADA (a)	DESPESAS EMPENHADAS			SALDO (c) = (a-b)	DESPESAS LIQUIDADAS			SALDO (e) = (a-d)
			No bimestre	Até o bimestre (b)	% (b/total a)		No bimestre	Até o bimestre (d)	% (d/total d)	
SANEAMENTO BÁSICO URBANO	455.000,00	629.615,40	136.596,00	136.596,00	1,83	493.019,40	136.596,00	136.596,00	1,73	493.019,40
GESTÃO AMBIENTAL	193.000,00	193.000,00	12.970,96	12.970,96	0,16	180.029,04	12.970,96	12.970,96	0,16	180.029,04
CONTROLE AMBIENTAL	193.000,00	193.000,00	12.970,96	12.970,96	0,16	180.029,04	12.970,96	12.970,96	0,16	180.029,04
AGRICULTURA	1.540.000,00	1.540.000,00	228.687,20	228.687,20	2,73	1.311.312,80	165.662,25	165.662,25	2,10	1.374.337,75
PROMOÇÃO DA PRODUÇÃO AGROPECUÁRIA	1.540.000,00	1.540.000,00	228.687,20	228.687,20	2,73	1.311.312,80	165.662,25	165.662,25	2,10	1.374.337,75
INDÚSTRIA	272.000,00	355.620,76	12.928,76	12.928,76	0,15	342.692,00	12.928,76	12.928,76	0,16	342.692,00
PROMOÇÃO INDUSTRIAL	272.000,00	355.620,76	12.928,76	12.928,76	0,15	342.692,00	12.928,76	12.928,76	0,16	342.692,00
ENCARGOS ESPECIAIS	900.000,00	900.000,00	115.470,89	115.470,89	1,38	784.529,11	115.470,89	115.470,89	1,47	784.529,11
OUTROS ENCARGOS ESPECIAIS	900.000,00	900.000,00	115.470,89	115.470,89	1,38	784.529,11	115.470,89	115.470,89	1,47	784.529,11
RESERVA DE CONTINGÊNCIA	114.523,84	114.523,84	0,00	0,00	0,00	114.523,84	0,00	0,00	0,00	114.523,84
RESERVA DE CONTINGÊNCIA	114.523,84	114.523,84	0,00	0,00	0,00	114.523,84	0,00	0,00	0,00	114.523,84
DESPESAS (INTRA-ORÇAMENTÁRIAS) (II)	0,00	0,00	0,00	0,00	0,00	0,00	0,00	0,00	0,00	0,00
TOTAL III = (I + II)	56.105.891,23	60.847.052,74	8.371.730,86	8.371.730,86	100,00	52.475.321,88	7.881.273,52	7.881.273,52	100,00	52.965.779,22

Bel. Valdir Pires de Campos
Contador
CRC/PR 051692/IO-3

Eustáquio Magalhães Trindade
Secretário da Fazenda
Port. 10.632/2017

Ronaldo Cesar Mengato
Controle Interno
CPF 982766899-49

Lino Martins
Prefeito Municipal

MUNICÍPIO DE BANDEIRANTES
RELATÓRIO RESUMIDO DA EXECUÇÃO ORÇAMENTARIA
DEMONSTRATIVO DAS RECEITAS E DESPESAS COM AÇÕES E SERVIÇOS PÚBLICOS DE SAÚDE
ORÇAMENTO FISCAL E DA SEGURIDADE SOCIAL
JANEIRO A FEVEREIRO DE 2017

ADCT. Art. 77 - Anexo XVI

RECEITAS PARA APURAÇÃO DA APLICAÇÃO EM AÇÕES E SERVIÇOS PÚBLICOS DE SAÚDE	Previsão inicial	Previsão atualizada (a)	RECEITAS REALIZADAS	
			Até o bimestre (b)	% (b/a)
RECEITA DE IMPOSTOS LÍQUIDA (I)	8.119.400,00	8.119.400,00	1.241.576,15	15,29
Imposto Predial e Territorial Urbano - IPTU	995.000,00	995.000,00	1.032,73	0,10
Imposto sobre Transmissão de Bens Intervivos - ITBI	670.000,00	670.000,00	111.432,71	16,63
Imposto sobre Serviços de Qualquer Natureza - ISS	3.390.000,00	3.390.000,00	615.791,51	18,16
Imposto de Renda Retido na Fonte - IRRF	2.432.000,00	2.432.000,00	477.156,12	19,62
Multas, Juros de Mora e Outros Encargos dos Impostos	25.700,00	25.700,00	7.149,28	27,82
Parcela Ativa dos Impostos	810.000,00	810.000,00	33.373,76	4,56
Multas, Juros de Mora e Outros Encargos da Dívida Ativa	96.700,00	96.700,00	5.740,02	5,94
RECEITA DE TRANSFERÊNCIAS CONSTITUCIONAIS E LEGAIS (II)	30.069.771,23	30.069.771,23	8.012.726,91	26,65
Cota-Parte FPM	18.000.000,00	18.000.000,00	4.225.445,44	23,47
Cota-Parte ITR	42.000,00	42.000,00	13.829,26	32,45
Cota-Parte IPVA	2.500.000,00	2.500.000,00	1.755.596,11	70,22
Cota-Parte ICMS	9.265.771,23	9.265.771,23	1.982.142,42	21,39
Cota-Parte IPI-Exportação	180.000,00	180.000,00	24.462,60	13,59
Compensações Financeiras Provenientes de Impostos e Transferências Constitucionais	82.000,00	82.000,00	11.451,08	13,96
Desoneração ICMS (LC 87/96)	82.000,00	82.000,00	11.451,08	13,96
Outras	0,00	0,00	0,00	0,00
TOTAL DAS RECEITAS PARA APURAÇÃO DA APLICAÇÃO EM AÇÕES E SERVIÇOS PÚBLICOS DE SAÚDE (III) = I + II	38.189.171,23	38.189.171,23	9.254.303,06	24,23

RECEITAS ADICIONAIS PARA FINANCIAMENTO DA SAÚDE	Previsão inicial	Previsão atualizada (c)	RECEITAS REALIZADAS	
			Até o bimestre (d)	% (d/c) x100
TRANSFERÊNCIA DE RECURSOS DO SISTEMA ÚNICO DE SAÚDE-SUS	2.520.100,00	2.520.100,00	424.743,38	16,85
Provenientes da União	2.358.900,00	2.358.900,00	424.743,38	18,01
Provenientes dos Estados	13.000,00	13.000,00	0,00	0,00
Provenientes de Outros Municípios	0,00	0,00	0,00	0,00
Outras Receitas do SUS	148.200,00	148.200,00	0,00	0,00
TRANSFERÊNCIAS VOLUNTÁRIAS	30.000,00	716.687,44	21.793,54	3,04
RECEITAS DE OPERAÇÕES DE CRÉDITO VINCULADAS À SAÚDE	0,00	0,00	0,00	0,00
OUTRAS RECEITAS PARA FINANCIAMENTO DA SAÚDE	110.000,00	110.000,00	0,00	0,00
TOTAL RECEITAS ADICIONAIS PARA FINANCIAMENTO DA SAÚDE	2.660.100,00	3.346.787,44	446.536,92	13,34

DESPESAS COM SAÚDE (Por Grupo de Natureza da Despesa)	Dotação inicial	Dotação atualizada (e)	DESPESAS EMPENHADAS		DESPESAS LIQUIDADAS	
			Até o bimestre (f)	% (f/e) x100	Liquidadas até o	% (g/e) x100
DESPESAS CORRENTES	9.277.875,88	9.567.773,54	2.234.889,18	23,36	2.059.196,04	21,52
Pessoal e encargos sociais	4.817.500,00	4.817.500,00	1.120.333,08	23,26	1.120.333,08	23,26
Juros e encargos da dívida	0,00	0,00	0,00	0,00	0,00	0,00
Outras despesas correntes	4.460.375,88	4.750.273,54	1.114.556,10	23,46	938.862,96	19,76
DESPESAS DE CAPITAL	319.000,00	2.009.500,00	0,00	0,00	0,00	0,00
Investimentos	319.000,00	2.009.500,00	0,00	0,00	0,00	0,00
Inversões financeiras	0,00	0,00	0,00	0,00	0,00	0,00
Amortização da dívida	0,00	0,00	0,00	0,00	0,00	0,00
TOTAL DAS DESPESAS COM SAÚDE (IV)	9.596.875,88	11.577.273,54	2.234.889,18	19,30	2.059.196,04	17,79

DESPESAS COM SAÚDE NÃO COMPUTADAS PARA FINS DE APURAÇÃO DO PERCENTUAL MÍNIMO	Dotação inicial	Dotação atualizada	DESPESAS EMPENHADAS		DESPESAS LIQUIDADAS	
			Até o bimestre (h)	% (h/v)	Até o bimestre (i)	% (i/v)
(-)DESPESAS COM INATIVOS E PENSIONISTAS	0,00	0,00	0,00	0,00	0,00	0,00
DESPESA COM ASSISTÊNCIA À SAÚDE QUE NÃO ATENDE AO PRINCÍPIO DE ACESSO UNIVERSAL	0,00	0,00	0,00	0,00	0,00	0,00
(-)DESPESAS CUSTEADAS COM OUTROS RECURSOS	2.334.900,00	4.315.297,86	250.890,86	11,67	250.053,57	12,58
Recursos de transferências do sistema único de saúde - SUS	2.304.900,00	2.304.900,00	250.890,86	11,67	250.053,57	12,58
Recursos de operações de crédito	0,00	0,00	0,00	0,00	0,00	0,00
Outros recursos	30.000,00	2.010.397,86	0,00	0,00	0,00	0,00
OUTRAS AÇÕES E SERVIÇOS NÃO COMPUTADOS	0,00	0,00	0,00	0,00	0,00	0,00
(-)RESTO A PAGAR NÃO PROCESSADOS INSCRITOS INDEVIDAMENTE NO EXERCÍCIO SEM DISPONIBILIDADE FINANCEIRA	0,00	0,00	173.552,82	7,77	173.552,82	8,43
DESPESAS CUSTEADAS COM DISPONIBILIDADE DE CAIXA VINCULADA AOS RESTOS A PAGAR CANCELADOS	0,00	0,00	0,00	0,00	0,00	0,00
DESPESAS CUSTEADAS COM RECURSOS VINCULADOS À PARCELA DO PERCENTUAL MÍNIMO QUE NÃO FOI APLICADA EM AÇÕES E SERVIÇOS DE SAÚDE EM EXERCÍCIOS ANTERIORES	0,00	0,00	0,00	0,00	0,00	0,00
SUPERÁVIT FINANCEIRO DE EXERCÍCIO ANTERIOR NÃO APLICADO EM AÇÕES E SERVIÇOS PÚBLICOS DE SAÚDE	0,00	0,00	0,00	0,00	0,00	0,00
TOTAL DAS DESPESAS COM AÇÕES E SERVIÇOS PÚBLICOS DE SAÚDE NÃO COMPUTADAS (V)	2.334.900,00	4.315.297,86	434.443,68	19,44	432.606,39	21,01

MUNICÍPIO DE BANDEIRANTES
RELATÓRIO RESUMIDO DA EXECUÇÃO ORÇAMENTÁRIA
DEMONSTRATIVO DAS RECEITAS E DESPESAS COM AÇÕES E SERVIÇOS PÚBLICOS DE SAÚDE
ORÇAMENTO FISCAL E DA SEGURIDADE SOCIAL
JANEIRO A FEVEREIRO DE 2017
Página: 2 / 2

DOCT. Art. 77 - Anexo XVI

TOTAL DAS DESPESAS COM AÇÕES E SERVIÇOS PÚBLICOS DE SAÚDE (VI) = (IV - V)	1.800.445,50	80,86	1.628.689,65	78,99
---	--------------	-------	--------------	-------

PERCENTUAL DE APLICAÇÃO EM AÇÕES E SERVIÇOS PÚBLICOS DE SAÚDE SOBRE A RECEITA DE IMPOSTOS LÍQUIDA E TRANSFERÊNCIAS CONSTITUCIONAIS E LEGAIS (VI/IX) = (VI/h ou I) / (IXb x 100) - LIMITE CONSTITUCIONAL	17,58
---	-------

VALOR REFERENTE À DIFERENÇA ENTRE O VALOR EXECUTADO E O LIMITE MÍNIMO CONSTITUCIONAL [(VI/h ou I) - (IXb x 100)]	238.444,19
--	------------

EXECUÇÃO DE RESTOS A PAGAR NÃO PROCESSADOS INSCRITOS COM DISPONIBILIDADE DE CAIXA	INSCRITOS	CANCELADOS / PRESCRITOS	PAGOS	A PAGAR	PARCELA CONSIDERADA NO LIMITE
Inscritos em 2017	0,00	0,00	0,00	0,00	0,00

CONTROLE DOS RESTOS A PAGAR CANCELADOS OU PRESCRITOS PARA FINS DE APLICAÇÃO DA DISPONIBILIDADE DE CAIXA CONFORME ARTIGO 24, §1º e 2º	RESTOS A PAGAR CANCELADOS OU PRESCRITOS		
	Saldo Inicial	Despesas custeadas no exercício de referência (I)	Saldo Final (Não Aplicado)
Restos a Pagar Cancelados ou Prescritos em 2017	0,00	0,00	0,00

CONTROLE DO VALOR REFERENTE AO PERCENTUAL MÍNIMO NÃO CUMPRIDO EM EXERCÍCIOS ANTERIORES PARA FINS DE APLICAÇÃO DOS RECURSOS VINCULADOS CONFORME ARTIGOS 25 E 26	LIMITE NÃO CUMPRIDO		
	Saldo Inicial	Despesas custeadas no exercício de referência (II)	Saldo Final (Não Aplicado)
Diferença de limite não cumprido em 2017	0,00	0,00	0,00

DESPESAS COM SAÚDE (Por Subfunção)	Dotação inicial	Dotação atualizada	DESPESAS EMPENHADAS		DESPESAS LIQUIDADAS	
			Até o bimestre (I)	% (II/total I)	Até o bimestre (II)	% (III/total II)
Atenção básica	8.829.875,68	10.810.273,54	2.142.504,63	95,87	1.989.102,04	96,00
Assistência hospitalar e ambulatorial	230.000,00	230.000,00	21.229,29	0,95	19.392,00	0,94
Suporte profilático e terapêutico	537.000,00	537.000,00	71.155,28	3,18	50.702,00	2,46
Vigilância sanitária	0,00	0,00	0,00	0,00	0,00	0,00
Vigilância epidemiológica	0,00	0,00	0,00	0,00	0,00	0,00
Alimentação e nutrição	0,00	0,00	0,00	0,00	0,00	0,00
Outras subfunções	0,00	0,00	0,00	0,00	0,00	0,00
TOTAL	9.596.875,68	11.877.273,54	2.234.889,18	100,00	2.059.196,04	100,00

Bel. Valdir Pires de Campos
Contador
CRC/PR 051892/O-3

Eustáquio Magalhães Trindade
Secretário da Fazenda
Port. 10.632/2017

Ronaldo Cesar Mengato
Controlador Interno
CPF 982766899-49

Lino Martins
Prefeito Municipal

MUNICÍPIO DE BANDEIRANTES
RELATÓRIO RESUMIDO DA EXECUÇÃO ORÇAMENTÁRIA
DEMONSTRATIVO DAS RECEITAS E DESPESAS COM MANUTENÇÃO E DESENVOLVIMENTO DO ENSINO - MDE
ORÇAMENTO FISCAL E DA SEGURIDADE SOCIAL
JANEIRO A FEVEREIRO DE 2017
Página: 1 / 3

RREO - ANEXO 8 (LDB, art.72)

RECEITA RESULTANTE DE IMPOSTOS (Caput do art. 212 da constituição)	PREVISÃO INICIAL	PREVISÃO ATUALIZADA (a)	RECEITAS REALIZADAS	
			Até o bimestre (b)	%(c) = (b/a)x100
1 - RECEITA DE IMPOSTOS	8.119.400,00	8.119.400,00	1.241.575,15	15,29
1.1 - Receitas resultantes do imposto sobre a propriedade predial e territorial urbana - IPTU	1.461.700,00	1.461.700,00	28.142,36	1,93
1.1.1 - IPTU	995.000,00	995.000,00	1.032,73	0,10
1.1.2 - Multas, juros de mora, divida ativa e outros encargos do IPTU	466.700,00	466.700,00	27.109,63	5,81
1.2 - Receita resultante do imposto sobre transmissão inter vivos - ITBI	670.000,00	670.000,00	111.432,71	16,63
1.2.1 - ITBI	670.000,00	670.000,00	111.432,71	16,63
1.2.2 - Multas, juros de mora, divida ativa e outros encargos do ITBI	0,00	0,00	0,00	0,00
1.3 - Receita resultante do imposto sobre serviços de qualquer natureza - ISS	3.558.700,00	3.558.700,00	624.844,98	17,57
1.3.1 - ISS	3.390.000,00	3.390.000,00	615.791,51	18,16
1.3.2 - Multas, juros de mora, divida ativa e outros encargos do ISS	168.700,00	168.700,00	9.053,45	5,46
1.4 - Receita resultante do imposto de renda retido na fonte - IRRF	2.432.000,00	2.432.000,00	477.156,12	19,62
1.4.1 - IRRF	2.432.000,00	2.432.000,00	477.156,12	19,62
1.4.2 - Multas, juros de mora, divida ativa e outros encargos do IRRF	0,00	0,00	0,00	0,00
1.5 - Receita Resultante do Imposto Territorial Rural - ITR (CF, art. 153, §4º, inciso III)	0,00	0,00	0,00	0,00
1.5.1 - ITR	0,00	0,00	0,00	0,00
1.5.2 - Multas, juros de mora, divida ativa e outros encargos do ITR	0,00	0,00	0,00	0,00
2 - RECEITAS DE TRANSFERÊNCIAS CONSTITUCIONAIS E LEGAIS	30.069.771,23	30.069.771,23	8.012.720,91	26,65
2.1 - Cota-parte FPM	18.000.000,00	18.000.000,00	4.225.445,44	23,47
2.1.1 - Parcela referente à CF, art. 159, I, alínea 'b'	18.000.000,00	18.000.000,00	4.225.445,44	23,47
2.1.2 - Parcela referente à CF, art. 159, I, alínea 'd'	0,00	0,00	0,00	0,00
2.2 - Cota-parte ICMS	9.265.771,23	9.265.771,23	1.982.142,42	21,38
2.3 - ICMS-Desoneração - LC. nº 87/1996	82.000,00	82.000,00	11.451,08	13,96
2.4 - Cota-parte IPI-Exportação	180.000,00	180.000,00	24.482,60	13,59
2.5 - Cota-parte ITR	42.000,00	42.000,00	13.629,26	32,45
2.6 - Cota-parte IPVA	2.500.000,00	2.500.000,00	1.755.596,11	70,22
2.7 - Cota-parte IOF-Curo (100 %)	0,00	0,00	0,00	0,00
3 - TOTAL DA RECEITA BRUTA DE IMPOSTOS (1+2)	38.189.171,23	38.189.171,23	6.264.303,06	24,23

RECEITAS ADICIONAIS PARA FINANCIAMENTO DO ENSINO	PREVISÃO INICIAL	PREVISÃO ATUALIZADA (a)	RECEITAS REALIZADAS	
			Até o bimestre (b)	%(c) = (b/a)x100
4 - RECEITA DA APLICAÇÃO FINANCEIRA DE OUTROS RECURSOS VINCULADOS AO ENSINO	0,00	0,00	1.362,05	0,00
5 - RECEITAS DE TRANSFERÊNCIAS DO FNDE	902.000,00	902.000,00	261.163,02	27,85
5.1 - Transferências do salário-educação	607.000,00	607.000,00	222.908,22	36,72
5.2 - Outras transferências do FNDE	295.000,00	295.000,00	27.203,66	9,22
5.3 - Aplicação financeira dos recursos do FNDE	0,00	0,00	1.091,14	0,00
6 - RECEITAS DE TRANSFERÊNCIAS DE CONVÊNIOS	81.000,00	241.811,91	3.158,95	1,31
6.1 - Transferências de convênios	81.000,00	241.811,91	0,00	0,00
6.2 - Aplicação financeira dos recursos de convênios	0,00	0,00	3.158,95	0,00
7 - RECEITAS DE OPERAÇÕES DE CRÉDITO	0,00	0,00	0,00	0,00
8 - OUTRAS RECEITAS PARA FINANCIAMENTO DO ENSINO	0,00	0,00	0,00	0,00
9 - TOTAL DAS RECEITAS ADICIONAIS PARA FINANCIAMENTO DO ENSINO (4+5+6+7+8)	983.000,00	1.143.811,91	255.674,02	22,35

RECEITAS DO FUNDEB	PREVISÃO INICIAL	PREVISÃO ATUALIZADA (a)	RECEITAS REALIZADAS	
			Até o bimestre (b)	%(c) = (b/a)x100
10 - RECEITAS DESTINADAS AO FUNDEB	5.289.600,00	5.289.600,00	1.602.545,28	30,30
10.1 - Cota-parte FPM destinada ao FUNDEB - (20% de 2.1)	3.391.000,00	3.391.000,00	845.089,01	24,92
10.2 - Cota-parte ICMS destinada ao FUNDEB - (20% de 2.2)	1.320.000,00	1.320.000,00	396.428,45	30,03
10.3 - ICMS-Desoneração destinada ao FUNDEB - (20% de 2.3)	16.400,00	16.400,00	2.290,20	13,96
10.4 - Cota-parte IPI-Exportação destinada ao FUNDEB - (20% de 2.4)	26.700,00	26.700,00	4.982,63	18,62
10.5 - Cota-parte ITR destinada ao FUNDEB - (20% de 2.5)	8.500,00	8.500,00	351.119,25	41,31
10.6 - Cota-parte IPVA destinada ao FUNDEB - (20% de 2.6)	527.000,00	527.000,00	11.000,00	2,09
11 - RECEITAS RECEBIDAS DO FUNDEB	11.000.000,00	11.000.000,00	2.842.344,32	25,79
11.1 - Transferências de recursos do FUNDEB	11.000.000,00	11.000.000,00	2.827.810,66	25,70
11.2 - Complementação da utilidade ao FUNDEB	0,00	0,00	14.533,65	0,00
11.3 - Receita de aplicação financeira dos recursos do FUNDEB	0,00	0,00	0,00	0,00
12 - RESULTADO LÍQUIDO DAS TRANSFERÊNCIAS DO FUNDEB (11.1 - 10) = ACRÉSCIMO RESULTANTE DAS TRANSFERÊNCIAS DO FUNDEB	6.710.400,00	6.710.400,00	1.224.965,38	17,45



MUNICÍPIO DE BANDEIRANTES
RELATÓRIO RESUMIDO DA EXECUÇÃO ORÇAMENTÁRIA
DEMONSTRATIVO DAS RECEITAS E DESPESAS COM MANUTENÇÃO E DESENVOLVIMENTO DO ENSINO - MDE
ORÇAMENTO FISCAL E DA SEGURIDADE SOCIAL
JANEIRO A FEVEREIRO DE 2017

RREO - ANEXO 8 (LDB, art.72) Página: 2 / 3

DESPESAS DO FUNDEB	DOTAÇÃO INICIAL	DOTAÇÃO ATUALIZADA (d)	DESPESAS EMPENHADAS		DESPESAS LIQUIDADAS	
			Até bimestre (e)	%(f) = (e/d)x100	Até bimestre (g)	%(h) = (g/d)x100
13 - PAGAMENTO DOS PROFISSIONAIS DO MAGISTÉRIO	7.612.000,00	7.612.000,00	1.030.730,92	13,54	1.030.730,92	13,54
13.1 - Com educação infantil	1.430.000,00	1.430.000,00	240.024,00	16,78	240.024,00	16,78
13.2 - Com ensino fundamental	6.182.000,00	6.182.000,00	790.706,94	12,79	790.706,94	12,79
14 - OUTRAS DESPESAS	3.398.000,00	3.398.000,00	360.417,43	10,64	360.417,43	10,64
14.1 - Com educação infantil	598.000,00	598.000,00	73.431,28	12,28	73.431,28	12,28
14.2 - Com ensino fundamental	2.790.000,00	2.790.000,00	286.986,15	10,29	286.986,15	10,29
15 - TOTAL DAS DESPESAS COM FUNDEB (13+14)	11.000.000,00	11.000.000,00	1.391.148,35	12,65	1.391.148,35	12,65

DEDUÇÕES PARA FINS DE LIMITE DO FUNDEB	Valor
16 - RESTOS A PAGAR INSCRITOS NO EXERCÍCIO SEM DISPONIBILIDADE DE RECURSOS DO FUNDEB	0,00
16.1 - FUNDEB 60%	0,00
16.2 - FUNDEB 40%	0,00
17 - DESPESAS CUSTEADAS COM SUPERÁVIT FINANCEIRO DO EXERCÍCIO ANTERIOR DO FUNDEB	121.231,46
17.1 - FUNDEB 60%	113.440,09
17.2 - FUNDEB 40%	7.791,37
18 - TOTAL DAS DEDUÇÕES CONSIDERADAS PARA FINS DE LIMITE DO FUNDEB (16+17)	121.231,46

INDICADORES DO FUNDEB	Valor
19 - TOTAL DAS DESPESAS DO FUNDEB PARA FINS DE LIMITE (15 - 18)	1.269.916,89
19.1 - Mínimo de 60% do FUNDEB na Remuneração do Magistério1 (13 - (16.1 + 17.1) / (11) x 100) %	32,37
19.2 - Máximo de 40% em Despesa com MDE, que não Remuneração do Magistério (14 - (16.2 + 17.2) / (11) x 100) %	12,41
19.3 - Máximo de 5% não Aplicado no Exercício (100 - (19.1 + 19.2) %)	55,32

CONTROLE DA UTILIZAÇÃO DE RECURSOS NO EXERCÍCIO SUBSEQUENTE	Valor
20 - RECURSOS RECEBIDOS DO FUNDEB NO EXERCÍCIO ANTERIOR QUE NÃO FORAM UTILIZADOS	121.231,46
21 - DESPESAS CUSTEADAS COM O SALDO DO ITEM 20 ATÉ O 1º TRIMESTRE DO EXERCÍCIO	121.231,46

DESPESAS COM AÇÕES TÍPICAS DE MDE	DOTAÇÃO INICIAL	DOTAÇÃO ATUALIZADA (d)	DESPESAS EMPENHADAS		DESPESAS LIQUIDADAS	
			Até bimestre (e)	%(f) = (e/d)x100	Até bimestre (g)	%(h) = (g/d)x100
22 - EDUCAÇÃO INFANTIL	2.361.850,00	2.361.850,00	355.926,84	15,07	344.306,46	14,58
22.1 - Despesas custeadas com recursos do FUNDEB	2.028.000,00	2.028.000,00	313.455,36	15,45	313.455,36	15,46
22.2 - Despesas custeadas com outros recursos de impostos	333.850,00	333.850,00	42.471,48	12,72	30.851,10	9,24
23 - ENSINO FUNDAMENTAL	14.087.492,66	14.087.492,66	1.831.852,18	13,00	1.802.452,05	12,79
23.1 - Despesas custeadas com recursos do FUNDEB	8.972.000,00	8.972.000,00	1.077.682,99	12,01	1.077.682,99	12,01
23.2 - Despesas custeadas com outros recursos de impostos	5.115.492,66	5.115.492,66	815.156,84	15,94	704.802,79	14,95
23.9 - Dedução de Despesas indevidamente contabilizadas	0,00	0,00	(60.997,65)	0,00	(40.043,73)	0,00
24 - ENSINO MÉDIO	0,00	0,00	0,00	0,00	0,00	0,00
25 - ENSINO SUPERIOR	0,00	0,00	0,00	0,00	0,00	0,00
26 - ENSINO PROFISSIONAL NÃO INTEGRADO AO ENSINO REGULAR	0,00	0,00	0,00	0,00	0,00	0,00
27 - OUTRAS	0,00	0,00	0,00	0,00	0,00	0,00
28 - TOTAL DAS DESPESAS COM AÇÕES TÍPICAS DE MDE (22+23+24+25+26+27)	16.449.342,66	16.449.342,66	2.187.779,02	13,30	2.146.758,51	13,05

DEDUÇÕES CONSIDERADAS PARA FINS DE LIMITE CONSTITUCIONAL	Valor
29 - RESULTADO LÍQUIDO DAS TRANSFERÊNCIAS DO FUNDEB - (12)	1.224.965,38
30 - DESPESAS CUSTEADAS COM A COMPLEMENTAÇÃO DO FUNDEB NO EXERCÍCIO	0,00
31 - RECEITA DE APLICAÇÃO FINANCEIRA DOS RECURSOS DO FUNDEB ATÉ O BIMESTRE = (48 fundeb)	14.833,66
32 - DESPESAS CUSTEADAS COM O SUPERÁVIT FINANCEIRO, DO EXERCÍCIO ANTERIOR, DO FUNDEB	121.231,46
33 - DESPESAS CUSTEADAS COM O SUPERÁVIT FINANCEIRO, DO EXERCÍCIO ANTERIOR, DE OUTROS RECURSOS DE IMPOSTOS	391.657,55
34 - RESTOS A PAGAR INSCRITOS NO EXERCÍCIO SEM DISPONIBILIDADE FINANCEIRA DE RECURSOS DE IMPOSTOS VINCULADOS AO ENSINO	0,00
35 - CANCELAMENTO, NO EXERCÍCIO, DE RESTOS A PAGAR INSCRITOS COM DISPONIBILIDADE FINANCEIRA DE RECURSOS DE IMPOSTOS VINCULADOS AO ENSINO - (48 g)	0,00
36 - TOTAL DAS DEDUÇÕES CONSIDERADAS PARA FINS DE LIMITE CONSTITUCIONAL (29+30+31+32+33+34+35)	1.762.688,05
37 - TOTAL DAS DESPESAS PARA FINS DE LIMITE (22+23-36)	435.090,97



MUNICÍPIO DE BANDEIRANTES
RELATÓRIO RESUMIDO DA EXECUÇÃO ORÇAMENTÁRIA
DEMONSTRATIVO DAS RECEITAS E DESPESAS COM MANUTENÇÃO E DESENVOLVIMENTO DO ENSINO - MDE
ORÇAMENTO FISCAL E DA SEGURIDADE SOCIAL
JANEIRO A FEVEREIRO DE 2017

RREO - ANEXO 8 (LDB, art.72) Página: 3 / 3

DEDUÇÕES CONSIDERADAS PARA FINS DE LIMITE CONSTITUCIONAL	Valor
38 - PERCENTUAL DE APLICAÇÃO EM MDE SOBRE A RECEITA LÍQUIDA DE IMPOSTOS	4,70

OUTRAS DESPESAS CUSTEADAS COM RECEITAS ADICIONAIS PARA FINANCIAMENTO DO ENSINO	DOTAÇÃO INICIAL	DOTAÇÃO ATUALIZADA (d)	DESPESAS EMPENHADAS		DESPESAS LIQUIDADAS	
			Até bimestre (e)	%(f) = (e/d)x100	Até bimestre (g)	%(h) = (g/d)x100
39 - DESPESAS CUSTEADAS COM APL. FINAN. DE OUTROS RECURSOS DE IMP. VINC. AO ENSINO	0,00	0,00	0,00	0,00	0,00	0,00
40 - DESPESAS CUSTEADAS COM A CONTRIBUIÇÃO SOCIAL DO SALÁRIO EDUCAÇÃO	507.000,00	507.000,00	5,60	0,00	5,60	0,00
41 - DESPESAS CUSTEADAS COM OPERAÇÕES DE CRÉDITO	0,00	0,00	0,00	0,00	0,00	0,00
42 - DESPESAS CUSTEADAS COM OUTRAS RECEITAS PARA FINANCIAMENTO DO ENSINO	376.000,00	564.964,94	52.778,80	0,00	39.898,00	0,00
43 - TOTAL OUTRAS DESP. CUSTEADAS COM REC. ADICIONAIS PARA FINAN. DO ENSINO	883.000,00	1.071.964,94	52.784,40	0,00	39.903,60	0,00
44 - TOTAL GERAL DAS DESPESAS COM MDE (28+43)	17.332.342,66	17.521.307,60	2.240.564,42	12,79	2.186.662,11	12,48

RESTOS A PAGAR INSCRITOS COM DISPONIBILIDADE FINANCEIRA DE RECURSOS DE IMPOSTOS VINCULADOS AO ENSINO	SALDO ATÉ BIMESTRE	CANCELADOS EM 2017 (j)
45 - RESTOS A PAGAR DE DESPESAS COM MANUTENÇÃO E DESENVOLVIMENTO DO ENSINO	312.916,17	0,00

CONTROLE DA DISPONIBILIDADE FINANCEIRA	FUNDEB	SALÁRIO EDUCAÇÃO
46 - DISPONIBILIDADE FINANCEIRA EM 31 DE DEZEMBRO DE 2016	121.231,46	10.828,98
47 - (+) INGRESSOS DE RECURSOS DO FUNDEB ATÉ O BIMESTRE	2.827.510,66	222.908,22
48 - (-) PAGAMENTOS EFETUADOS ATÉ O BIMESTRE	1.242.690,43	5,60
48.1 - Orçamento do Exercício	1.242.690,43	5,60
48.2 - Restos a Pagar	0,00	0,00
49 - (+) RECEITA DE APLICAÇÃO FINANCEIRA DOS RECURSOS DO FUNDEB ATÉ O BIMESTRE	14.833,66	1.051,14
50 - (=) DISPONIBILIDADE FINANCEIRA ATÉ O BIMESTRE	1.720.885,35	234.582,74
51 - (+) Ajustes	(135,33)	0,00
51.1 - Retenções	0,00	0,00
51.2 - Conciliação Bancária	(135,33)	0,00
52 - (=) SALDO FINANCEIRO CONCILIADO	1.720.750,02	234.582,74

Bel. Valdir Pires de Campos
Contador
CRC/PR 051692/O-3

Eustáquio Magalhães Trindade
Secretário da Fazenda
Port. 10.632/2017

Ronaldo César Mengato
Controlador Interno
CPF 982765899-49

Lino Martins
Prefeito Municipal

MUNICÍPIO DE BANDEIRANTES
RELATÓRIO RESUMIDO DA EXECUÇÃO ORÇAMENTÁRIA
BALANÇO ORÇAMENTÁRIO - RECEITAS
ORÇAMENTO FISCAL E DA SEGURIDADE SOCIAL
MARÇO A ABRIL DE 2017

RREO - Anexo 1 (LRF, Art. 52, inciso I, alíneas "a" e "b" do inciso II e §1º) Página: 1 / 2

RECEITAS	Previsão Inicial	Previsão atualizada(a)	Receitas realizadas				Saldo a realizar (a - c)
			No bimestre (b)	% (b/a)	Até o bimestre (c)	% (c/a)	
RECEITAS CORRENTES	54.727.691,23	55.911.322,85	10.937.320,28	19,56	22.614.198,23	40,45	33.297.124,62
RECEITA TRIBUTÁRIA	11.215.400,00	11.215.400,00	2.013.294,14	17,95	3.283.627,97	29,28	7.931.572,03
IMPOSTOS	7.487.000,00	7.487.000,00	1.487.473,72	19,87	2.692.886,79	35,97	4.794.113,21
TAXAS	3.567.400,00	3.567.400,00	526.820,42	14,74	590.941,18	16,57	2.976.458,82
CONTRIBUIÇÃO DE MELHORIA	161.000,00	161.000,00	0,00	0,00	0,00	0,00	161.000,00
(-) DEDUÇÕES RECEITA TRIBUTÁRIA	0,00	0,00	0,00	0,00	0,00	0,00	0,00
RECEITAS DE CONTRIBUIÇÕES	2.187.000,00	2.187.000,00	301.968,08	13,81	518.148,25	23,69	1.668.851,75
CONTRIBUIÇÕES SOCIAIS	887.000,00	887.000,00	0,00	0,00	0,00	0,00	887.000,00
CONTRIBUIÇÕES DE INTERVENÇÃO NO	0,00	0,00	0,00	0,00	0,00	0,00	0,00
CONTRIBUIÇÃO PARA O CUSTEIO DO SERVIÇO	1.500.000,00	1.500.000,00	301.968,08	20,13	518.148,25	34,54	981.851,75
(-) DEDUÇÕES DE RECEITAS DE	0,00	0,00	0,00	0,00	0,00	0,00	0,00
RECEITA PATRIMONIAL	319.500,00	322.415,63	110.077,28	34,14	193.291,74	59,98	129.123,89
RECEITAS IMOBILIÁRIAS	0,00	0,00	2.637,32	0,00	5.186,52	0,00	(5.186,52)
RECEITAS DE VALORES MOBILIÁRIOS	319.500,00	322.415,63	107.439,96	33,32	188.105,22	58,34	134.310,41
RECEITA DE CONCESSÕES E PERMISSÕES	0,00	0,00	0,00	0,00	0,00	0,00	0,00
COMPENSAÇÕES FINANCEIRAS	0,00	0,00	0,00	0,00	0,00	0,00	0,00
RECEITA DECORRENTE DO DIREITO DE	0,00	0,00	0,00	0,00	0,00	0,00	0,00
RECEITA DA CESSÃO DE DIREITOS	0,00	0,00	0,00	0,00	0,00	0,00	0,00
OUTRAS RECEITAS PATRIMONIAIS	0,00	0,00	0,00	0,00	0,00	0,00	0,00
(-) DEDUÇÕES DE RECEITA PATRIMONIAL	0,00	0,00	0,00	0,00	0,00	0,00	0,00
RECEITA AGROPECUÁRIA	0,00	0,00	0,00	0,00	0,00	0,00	0,00
RECEITA DA PRODUÇÃO VEGETAL	0,00	0,00	0,00	0,00	0,00	0,00	0,00
RECEITA DA PRODUÇÃO ANIMAL E	0,00	0,00	0,00	0,00	0,00	0,00	0,00
OUTRAS RECEITAS AGROPECUÁRIAS	0,00	0,00	0,00	0,00	0,00	0,00	0,00
(-) DEDUÇÕES DE RECEITA AGROPECUÁRIA	0,00	0,00	0,00	0,00	0,00	0,00	0,00
RECEITA INDUSTRIAL	0,00	0,00	0,00	0,00	0,00	0,00	0,00
RECEITA DA INDÚSTRIA EXTRATIVA MINERAL	0,00	0,00	0,00	0,00	0,00	0,00	0,00
RECEITA DA INDÚSTRIA DE TRANSFORMAÇÃO	0,00	0,00	0,00	0,00	0,00	0,00	0,00
RECEITA DA INDÚSTRIA DE CONSTRUÇÃO	0,00	0,00	0,00	0,00	0,00	0,00	0,00
OUTRAS RECEITAS INDUSTRIAIS	0,00	0,00	0,00	0,00	0,00	0,00	0,00
(-) DEDUÇÕES DE RECEITA INDUSTRIAL	0,00	0,00	0,00	0,00	0,00	0,00	0,00
RECEITA DE SERVIÇOS	311.200,00	311.200,00	0,00	0,00	0,00	0,00	311.200,00
(-) DEDUÇÕES DE RECEITA DE SERVIÇOS	0,00	0,00	0,00	0,00	0,00	0,00	0,00
TRANSFERÊNCIAS CORRENTES	39.724.271,23	40.904.987,22	8.425.580,33	20,60	18.443.542,60	45,09	22.461.444,62
TRANSFERÊNCIAS INTERGOVERNAMENTAIS	39.643.271,23	39.948.307,24	7.616.443,56	19,07	17.634.405,83	44,14	22.313.901,41
TRANSFERÊNCIAS DE INSTITUIÇÕES	0,00	0,00	0,00	0,00	0,00	0,00	0,00
TRANSFERÊNCIAS DO EXTERIOR	0,00	0,00	0,00	0,00	0,00	0,00	0,00
TRANSFERÊNCIAS DE PESSOAS	0,00	0,00	0,00	0,00	0,00	0,00	0,00
TRANSFERÊNCIAS DE CONVÊNIOS	81.000,00	956.679,98	809.136,77	84,58	809.136,77	84,58	147.543,21
OUTRAS RECEITAS CORRENTES	970.320,00	970.320,00	86.402,45	8,90	175.387,67	18,08	794.932,33
MULTAS JUROS DE MORA	145.500,00	145.500,00	24.039,20	16,52	45.499,44	31,28	100.010,56
INDENIZAÇÕES E RESTITUIÇÕES	8.000,00	8.000,00	204,60	3,68	589,20	7,37	7.410,80
RECEITA DA DÍVIDA ATIVA	553.700,00	553.700,00	61.467,29	11,10	128.298,31	23,17	425.433,69
RECEITAS DECORRENTES DE APORTES	0,00	0,00	0,00	0,00	0,00	0,00	0,00
RECEITAS DIVERSAS	263.120,00	263.120,00	601,36	0,23	1.042,72	0,40	262.077,28
(-) DEDUÇÕES DE OUTRAS RECEITAS	0,00	0,00	0,00	0,00	0,00	0,00	0,00
RECEITAS DE CAPITAL	1.378.000,00	3.033.151,24	360.000,00	11,87	360.000,00	11,87	2.673.151,24
OPERAÇÕES DE CRÉDITO	0,00	0,00	0,00	0,00	0,00	0,00	0,00
OPERAÇÕES DE CRÉDITO INTERNAS	0,00	0,00	0,00	0,00	0,00	0,00	0,00
OPERAÇÕES DE CRÉDITO EXTERNAS	0,00	0,00	0,00	0,00	0,00	0,00	0,00
ALIENAÇÃO DE BENS	288.000,00	288.000,00	0,00	0,00	0,00	0,00	288.000,00
ALIENAÇÃO DE BENS MÓVEIS	288.000,00	288.000,00	0,00	0,00	0,00	0,00	288.000,00
ALIENAÇÃO DE BENS IMÓVEIS	0,00	0,00	0,00	0,00	0,00	0,00	0,00
AMORTIZAÇÃO DE EMPRÉSTIMOS	0,00	0,00	0,00	0,00	0,00	0,00	0,00
TRANSFERÊNCIAS DE CAPITAL	1.090.000,00	2.745.151,24	360.000,00	13,11	360.000,00	13,11	2.385.151,24
TRANSFERÊNCIAS INTERGOVERNAMENTAIS	1.060.000,00	1.960.000,00	0,00	0,00	0,00	0,00	1.060.000,00
TRANSFERÊNCIAS DE INSTITUIÇÕES	0,00	0,00	0,00	0,00	0,00	0,00	0,00

MUNICÍPIO DE BANDEIRANTES
RELATÓRIO RESUMIDO DA EXECUÇÃO ORÇAMENTÁRIA
BALANÇO ORÇAMENTÁRIO - RECEITAS
ORÇAMENTO FISCAL E DA SEGURIDADE SOCIAL
MARÇO A ABRIL DE 2017

RREO - Anexo 1 (LRF, Art. 52, inciso I, alíneas "a" e "b" do inciso II e §1º) Página: 2 / 2

RECEITAS	Previsão Inicial	Previsão atualizada(a)	Receitas realizadas				Saldo a realizar (a - c)
			No bimestre (b)	% (b/a)	Até o bimestre (c)	% (c/a)	
TRANSFERÊNCIAS DO EXTERIOR	0,00	0,00	0,00	0,00	0,00	0,00	0,00
TRANSFERÊNCIAS DE PESSOAS	0,00	0,00	0,00	0,00	0,00	0,00	0,00
TRANSFERÊNCIAS DE OUTRAS INSTITUIÇÕES	0,00	0,00	0,00	0,00	0,00	0,00	0,00
TRANSFERÊNCIAS DE CONVÊNIOS	30.000,00	1.685.151,24	360.000,00	21,35	360.000,00	21,35	1.325.151,24
OUTRAS RECEITAS DE CAPITAL	0,00	0,00	0,00	0,00	0,00	0,00	0,00
INTEGRALIZAÇÃO DO CAPITAL SOCIAL	0,00	0,00	0,00	0,00	0,00	0,00	0,00
RECEITA DA DÍVIDA ATIVA PROVENIENTE DE	0,00	0,00	0,00	0,00	0,00	0,00	0,00
RECEITA AUFERIDA POR DETENTORES DE	0,00	0,00	0,00	0,00	0,00	0,00	0,00
RECEITAS DE ALIENAÇÃO DE CERTIFICADOS	0,00	0,00	0,00	0,00	0,00	0,00	0,00
OUTRAS RECEITAS	0,00	0,00	0,00	0,00	0,00	0,00	0,00
RECEITAS INTRA-ORÇAMENTÁRIAS (II)	0,00	0,00	0,00	0,00	0,00	0,00	0,00
SUBTOTAL DAS RECEITAS (III)=(I+II)	56.105.691,23	58.944.474,09	11.297.320,28	19,17	22.974.198,23	38,98	35.970.275,86
OPERAÇÕES DE CRÉDITO - REFINANCIAMENTO (IV)	0,00	0,00	0,00	0,00	0,00	0,00	0,00
OPERAÇÕES DE CRÉDITO INTERNAS	0,00	0,00	0,00	0,00	0,00	0,00	0,00
MOBILIÁRIA	0,00	0,00	0,00	0,00	0,00	0,00	0,00
CONTRATUAL	0,00	0,00	0,00	0,00	0,00	0,00	0,00
OPERAÇÕES DE CRÉDITO EXTERNAS	0,00	0,00	0,00	0,00	0,00	0,00	0,00
MOBILIÁRIA	0,00	0,00	0,00	0,00	0,00	0,00	0,00
CONTRATUAL	0,00	0,00	0,00	0,00	0,00	0,00	0,00
SUBTOTAL COM REFINANCIAMENTO (V) = (III+IV)	56.105.691,23	58.944.474,09	11.297.320,28	19,17	22.974.198,23	38,98	35.970.275,86
DÉFICIT (VI)	0,00	1.902.578,65	0,00	0,00	0,00	0,00	1.902.578,65
TOTAL (VII) = (V + VI)	56.105.691,23	60.847.052,74	11.297.320,28	18,57	22.974.198,23	37,76	37.872.854,51
SALDO DE EXERCÍCIOS ANTERIORES	0,00	0,00	0,00	0,00	0,00	0,00	0,00
RECURSOS ARRECADADOS EM EXERCÍCIOS	0,00	0,00	0,00	0,00	0,00	0,00	0,00
SUPERÁVIT FINANCEIRO	0,00	0,00	0,00	0,00	1.902.578,65	0,00	0,00
REABERTURA DE CRÉDITOS ADICIONAIS	0,00	0,00	0,00	0,00	7.600.000,00	0,00	0,00

Bel. Valdir Pires de Campos
Contador
CRC/PR 051692/O-3

Eustáquio Magalhães Trindade
Secretário da Fazenda
Port. 10.632/2017

Ronaldo Cesar Mengato
Controlador Interno
CPF 982766899-49

Lino Martins
Prefeito Municipal



MUNICÍPIO DE BANDEIRANTES
RELATÓRIO RESUMIDO DA EXECUÇÃO ORÇAMENTÁRIA
BALANÇO ORÇAMENTÁRIO - DESPESA
ORÇAMENTO FISCAL E DA SEGURIDADE SOCIAL
MARÇO A ABRIL DE 2017

Página: 1 / 1

RREO - Anexo 1 (LRF, Art. 52, inciso I, alíneas "a" e "b" do inciso II e §1º)

DESPESAS	Dotação inicial (d)	Dotação atualizada (e)	DESPESAS EMPENHADAS		Saldo (g) = (e-f)	DESPESAS LIQUIDADAS		Saldo (i) = (e-h)	Despesa pagas até o bimestre (j)
			No bimestre	Até o bimestre (f)		No bimestre	Até o bimestre (h)		
DESPESAS (EXCETO INTRA-ORÇAMENTÁRIAS) (VIII)	56.105.691,23	60.847.052,74	9.657.630,11	18.029.360,97	42.817.691,77	9.441.335,81	17.322.609,33	43.524.443,41	15.630.012,15
DESPESAS CORRENTES	48.738.827,13	49.421.641,99	9.206.185,13	16.911.565,20	32.510.075,79	9.066.647,02	16.287.949,65	33.133.692,34	14.681.349,33
PESSOAL E ENCARGOS SOCIAIS	31.071.398,90	31.071.398,90	5.485.471,42	10.542.314,30	20.529.084,60	5.485.471,42	10.542.314,30	20.529.084,60	10.073.347,36
JUROS E ENCARGOS DA DÍVIDA	416.000,00	416.000,00	15.865,40	21.932,44	394.067,56	15.865,40	21.932,44	394.067,56	21.932,44
OUTRAS DESPESAS CORRENTES	17.251.428,23	17.934.243,09	3.704.848,31	6.347.319,46	11.586.923,63	3.565.310,20	5.723.702,91	12.210.540,18	4.586.069,53
DESPESAS DE CAPITAL	7.252.340,26	11.310.886,91	451.444,98	1.117.794,77	10.193.092,14	374.688,79	1.034.659,68	10.276.227,23	948.662,82
INVESTIMENTOS	3.597.340,26	7.655.886,91	240.522,07	246.900,97	7.408.985,94	163.765,88	163.765,88	7.492.121,03	96.546,28
INVERSÕES FINANCEIRAS	0,00	0,00	0,00	0,00	0,00	0,00	0,00	0,00	0,00
AMORTIZAÇÃO DA DÍVIDA / REFINANCIAMENTO DA DÍVIDA	3.655.000,00	3.655.000,00	210.922,91	870.893,80	2.784.106,20	210.922,91	870.893,80	2.784.106,20	852.116,54
RESERVA DE CONTINGÊNCIA	114.523,84	114.523,84	0,00	0,00	114.523,84	0,00	0,00	114.523,84	0,00
RESERVA DE CONTINGÊNCIA	114.523,84	114.523,84	0,00	0,00	114.523,84	0,00	0,00	114.523,84	0,00
DESPESAS INTRA-ORÇAMENTÁRIAS (IX)	0,00	0,00	0,00	0,00	0,00	0,00	0,00	0,00	0,00
SUBTOTAL DAS DESPESAS (X) = (VIII + IX)	56.105.691,23	60.847.052,74	9.657.630,11	18.029.360,97	42.817.691,77	9.441.335,81	17.322.609,33	43.524.443,41	15.630.012,15
AMORTIZAÇÃO DA DÍVIDA - REFINANCIAMENTO (XI)	0,00	0,00	0,00	0,00	0,00	0,00	0,00	0,00	0,00
Amortização da Dívida Interna	0,00	0,00	0,00	0,00	0,00	0,00	0,00	0,00	0,00
Dívida Mobiliária	0,00	0,00	0,00	0,00	0,00	0,00	0,00	0,00	0,00
Outras Dívidas	0,00	0,00	0,00	0,00	0,00	0,00	0,00	0,00	0,00
Amortização da Dívida Externa	0,00	0,00	0,00	0,00	0,00	0,00	0,00	0,00	0,00
Dívida Mobiliária	0,00	0,00	0,00	0,00	0,00	0,00	0,00	0,00	0,00
Outras Dívidas	0,00	0,00	0,00	0,00	0,00	0,00	0,00	0,00	0,00
SUBTOTAL COM REFINANCIAMENTO (XII) = (X + XI)	56.105.691,23	60.847.052,74	9.657.630,11	18.029.360,97	42.817.691,77	9.441.335,81	17.322.609,33	43.524.443,41	15.630.012,15
SUPERÁVIT (XIII)	0,00	0,00	1.639.690,17	4.944.837,26	(4.944.837,26)	1.855.984,47	5.651.588,90	(5.651.588,90)	7.344.186,08
TOTAL (XIV) = (XII + XIII)	56.105.691,23	60.847.052,74	11.297.320,28	22.974.198,23	37.872.854,51	11.297.320,28	22.974.198,23	37.872.854,51	22.974.198,23
RESERVA DO RPPS	0,00	0,00	0,00	0,00	0,00	0,00	0,00	0,00	0,00

Bel. Valdir Pires de Campos
Contador
CRC/PR 051692/O-3

Eustáquio Magalhães Trindade
Secretário da Fazenda
Port. 10.632/2017

Ronaldo Cesar Mengato
Controlador Interno
CPF 982766899-49

Lino Martins
Prefeito Municipal



MUNICÍPIO DE BANDEIRANTES
RELATÓRIO RESUMIDO DA EXECUÇÃO ORÇAMENTÁRIA
DEMONSTRATIVO DA EXECUÇÃO DAS DESPESAS POR FUNÇÃO E SUBFUNÇÃO
ORÇAMENTO FISCAL E DA SEGURIDADE SOCIAL
MARÇO A ABRIL DE 2017

Página: 1 / 2

RREO - Anexo 2 (LRF, Art. 52, inciso II, alínea "c")

FUNÇÃO / SUBFUNÇÃO	DOTAÇÃO INICIAL	DOTAÇÃO ATUALIZADA (a)	DESPESAS EMPENHADAS			SALDO (c) = (a-b)	DESPESAS LIQUIDADAS			SALDO (e) = (a-d)
			No bimestre	Até o bimestre (b)	% (b/total b)		No bimestre	Até o bimestre (d)	% (d/total d)	
DESPESAS (EXCETO INTRA-ORÇAMENTÁRIAS) (II)	56.105.691,23	60.847.052,74	9.657.630,11	18.029.360,97	100,00	42.817.691,77	9.441.335,81	17.322.609,33	100,00	43.524.443,41
LEGISLATIVA	2.327.659,74	2.327.659,74	0,00	0,00	0,00	2.327.659,74	0,00	0,00	0,00	2.327.659,74
AÇÃO LEGISLATIVA	2.327.659,74	2.327.659,74	0,00	0,00	0,00	2.327.659,74	0,00	0,00	0,00	2.327.659,74
ESSENCIAL À JUSTIÇA	13.500,00	13.500,00	0,00	0,00	0,00	13.500,00	0,00	0,00	0,00	13.500,00
ADMINISTRAÇÃO FINANCEIRA	13.500,00	13.500,00	0,00	0,00	0,00	13.500,00	0,00	0,00	0,00	13.500,00
ADMINISTRAÇÃO	20.702.789,31	20.299.082,09	3.054.430,79	6.229.150,86	34,55	14.069.931,23	3.081.194,82	6.130.051,72	35,39	14.169.030,37
DEFESA DO INTERESSE PÚBLICO NO PROCESSO	126.000,00	126.000,00	13.177,38	23.988,25	0,13	102.411,75	13.177,38	23.988,25	0,14	102.411,75
PLANEJAMENTO E ORÇAMENTO	522.000,00	522.000,00	12.929,76	144.050,72	0,90	377.949,28	12.929,76	144.050,72	0,83	377.949,28
ADMINISTRAÇÃO GERAL	13.697.949,05	13.879.586,87	2.735.510,40	5.207.712,53	28,88	8.671.874,34	2.779.607,22	5.125.946,18	29,59	8.753.640,69
ADMINISTRAÇÃO FINANCEIRA	3.870.500,00	3.870.500,00	201.291,87	760.553,45	4,22	2.909.946,55	201.291,87	760.553,45	4,39	2.909.946,55
DEFESA TERRESTRE	69.000,00	69.000,00	2.195,29	3.045,28	0,02	65.954,72	1.966,19	2.816,19	0,02	66.183,81
POLICIAMENTO	90.000,00	90.000,00	9.133,90	10.007,53	0,08	79.992,47	9.133,90	10.007,53	0,06	79.992,47
SERVIÇOS URBANOS	2.177.340,26	1.591.995,22	80.193,10	80.193,10	0,44	1.511.802,12	63.088,40	63.088,40	0,36	1.528.905,82
TRANSPORTE RODOVIÁRIO	350.000,00	350.000,00	0,00	0,00	0,00	350.000,00	0,00	0,00	0,00	350.000,00
ASSISTÊNCIA SOCIAL	2.097.000,00	2.826.388,79	186.388,34	314.162,20	1,74	2.312.225,59	206.050,25	281.804,26	1,63	2.344.584,53
ASSISTÊNCIA À CRIANÇA E AO ADOLESCENTE	171.000,00	171.000,00	13.516,27	31.218,12	0,17	139.781,88	13.832,28	28.000,62	0,16	142.969,38
ASSISTÊNCIA COMUNITÁRIA	1.926.000,00	2.432.388,79	152.262,87	282.334,88	1,46	2.170.053,91	170.508,77	233.164,44	1,35	2.199.224,25
INFRA-ESTRUTURA URBANA	0,00	23.000,00	20.609,20	20.609,20	0,11	2.390,80	20.609,20	20.609,20	0,12	2.390,80
SAÚDE	9.596.875,88	11.637.273,54	2.343.142,96	4.578.032,14	25,39	7.059.241,40	2.238.726,34	4.297.922,38	24,81	7.339.351,16
ATENÇÃO BÁSICA	8.629.875,88	10.933.273,54	2.252.875,25	4.399.379,88	24,38	6.527.893,66	2.173.073,64	4.162.175,68	24,03	6.761.097,86
ASSISTÊNCIA HOSPITALAR E AMBULATORIAL	230.000,00	230.000,00	42.886,84	64.116,23	0,36	165.883,77	23.973,74	43.768,74	0,25	186.634,26
SUPORTE PROFILÁTICO E TERAPÊUTICO	537.000,00	484.000,00	47.380,77	118.536,03	0,66	365.463,97	41.678,96	92.380,96	0,53	391.619,04
TRABALHO	190.000,00	385.000,00	138.959,08	151.887,84	0,84	213.112,16	98.957,24	111.886,00	0,65	253.114,00
ASSISTÊNCIA À CRIANÇA E AO ADOLESCENTE	45.000,00	45.000,00	0,00	0,00	0,00	45.000,00	0,00	0,00	0,00	45.000,00
FOMENTO AO TRABALHO	145.000,00	145.000,00	12.970,96	25.899,72	0,14	119.100,28	12.970,96	25.899,72	0,15	119.100,28
ENSINO MÉDIO	0,00	175.000,00	125.988,12	125.988,12	0,70	49.011,88	85.986,28	85.986,28	0,50	80.013,72
EDUCAÇÃO	17.332.342,66	17.521.307,60	3.308.787,30	5.810.349,37	31,12	11.910.958,23	3.195.398,82	5.422.104,76	31,30	12.999.202,84
ENSINO FUNDAMENTAL	14.658.452,66	14.857.457,80	2.749.588,42	4.862.635,86	25,80	10.194.521,74	2.624.579,66	4.474.291,25	25,83	10.383.166,35
EDUCAÇÃO INFANTIL	2.361.850,00	2.361.850,00	437.535,46	793.462,30	4,40	1.568.387,70	449.155,84	793.462,30	4,58	1.568.387,70
EDUCAÇÃO ESPECIAL	302.000,00	302.000,00	121.663,42	154.351,21	0,88	147.648,79	121.663,42	154.351,21	0,89	147.648,79
URBANISMO	331.000,00	2.314.080,98	60.635,83	32.838,84	0,19	2.281.242,04	19.635,83	32.838,84	0,19	2.281.242,04
INFRA-ESTRUTURA URBANA	0,00	1.019.332,35	0,00	0,00	0,00	1.019.332,35	0,00	0,00	0,00	1.019.332,35
SERVIÇOS URBANOS	331.000,00	1.294.748,63	19.635,83	32.838,84	0,18	1.261.909,69	19.635,83	32.838,84	0,19	1.261.909,69
HABITAÇÃO	40.000,00	40.000,00	0,00	0,00	0,00	40.000,00	0,00	0,00	0,00	40.000,00
HABITAÇÃO URBANA	40.000,00	40.000,00	0,00	0,00	0,00	40.000,00	0,00	0,00	0,00	40.000,00
SANEAMENTO	455.000,00	629.815,40	136.596,00	273.192,00	1,52	356.423,40	136.596,00	273.192,00	1,58	356.423,40



MUNICÍPIO DE BANDEIRANTES
RELATÓRIO RESUMIDO DA EXECUÇÃO ORÇAMENTÁRIA
DEMONSTRATIVO DA EXECUÇÃO DAS DESPESAS POR FUNÇÃO E SUBFUNÇÃO
ORÇAMENTO FISCAL E DA SEGURIDADE SOCIAL
MARÇO A ABRIL DE 2017

Página: 2 / 2

RREO - Anexo 2 (LRF, Art. 52, inciso II, alínea "c")

FUNÇÃO / SUBFUNÇÃO	DOTAÇÃO INICIAL	DOTAÇÃO ATUALIZADA (a)	DESPESAS EMPENHADAS			SALDO (c) = (a-b)	DESPESAS LIQUIDADAS			SALDO (e) = (a-d)
			No bimestre	Até o bimestre (b)	% (d/total b)		No bimestre	Até o bimestre (d)	% (d/total d)	
SANEAMENTO BÁSICO URBANO	455.000,00	629.615,40	136.596,00	273.192,00	1,52	356.423,40	136.596,00	273.192,00	1,58	356.423,40
GESTÃO AMBIENTAL	193.000,00	193.000,00	13.203,11	26.174,07	0,15	166.825,93	13.203,11	26.174,07	0,15	166.825,93
CONTROLE AMBIENTAL	193.000,00	193.000,00	13.203,11	26.174,07	0,15	166.825,93	13.203,11	26.174,07	0,15	166.825,93
AGRICULTURA	1.540.000,00	1.510.000,00	239.775,86	468.463,06	2,60	1.041.536,94	239.775,86	468.463,06	2,32	1.108.475,29
PROMOÇÃO DA PRODUÇÃO AGROPECUÁRIA	1.540.000,00	1.510.000,00	239.775,86	468.463,06	2,60	1.041.536,94	239.775,86	468.463,06	2,32	1.108.475,29
INDÚSTRIA	272.000,00	355.620,76	13.403,11	26.331,87	0,15	329.288,89	13.403,11	26.331,87	0,15	329.288,89
PROMOÇÃO INDUSTRIAL	272.000,00	355.620,76	13.403,11	26.331,87	0,15	329.288,89	13.403,11	26.331,87	0,15	329.288,89
ENCARGOS ESPECIAIS	900.000,00	900.000,00	203.307,73	318.778,62	1,77	581.221,38	203.307,73	318.778,62	1,84	581.221,38
OUTROS ENCARGOS ESPECIAIS	900.000,00	900.000,00	203.307,73	318.778,62	1,77	581.221,38	203.307,73	318.778,62	1,84	581.221,38
RESERVA DE CONTINGÊNCIA	114.523,84	114.523,84	0,00	0,00	0,00	114.523,84	0,00	0,00	0,00	114.523,84
RESERVA DE CONTINGÊNCIA	114.523,84	114.523,84	0,00	0,00	0,00	114.523,84	0,00	0,00	0,00	114.523,84
DESPESAS (INTRA-ORÇAMENTÁRIAS) (II)	0,00	0,00	0,00	0,00	0,00	0,00	0,00	0,00	0,00	0,00
TOTAL III = (I + II)	56.105.691,23	60.847.052,74	9.657.630,11	18.029.360,97	100,00	42.817.691,77	9.441.335,81	17.322.009,33	100,00	43.524.443,41

Bel. Valdir Pires de Campos
Contador
CRC/PR/051692/O-3

Eustáquio Magalhães Trindade
Secretário da Fazenda
Poft. 10.632/2017

Ronaldo Cesar Mengato
Controle Interno
CPF 982766899-49

Lino Martins
Prefeito Municipal



MUNICÍPIO DE BANDEIRANTES
RELATÓRIO RESUMIDO DA EXECUÇÃO ORÇAMENTÁRIA
DEMONSTRATIVO DAS RECEITAS E DESPESAS COM AÇÕES E SERVIÇOS PÚBLICOS DE SAÚDE
ORÇAMENTO FISCAL E DA SEGURIDADE SOCIAL
JANEIRO A ABRIL DE 2017

Página: 1 / 2

ADCT. Art. 77 - Anexo XVI

RECEITAS PARA APURAÇÃO DA APLICAÇÃO EM AÇÕES E SERVIÇOS PÚBLICOS DE SAÚDE	Previsão inicial	Previsão atualizada (a)	RECEITAS REALIZADAS	
			Até o bimestre (b)	% (b/a)
RECEITA DE IMPOSTOS LÍQUIDA (I)	8.119.400,00	8.119.400,00	2.798.009,41	34,09
Imposto Predial e Territorial Urbano - IPTU	995.000,00	995.000,00	253.488,05	25,48
Imposto sobre Transmissão de Bens Intervivos - ITBI	670.000,00	670.000,00	199.235,75	29,74
Imposto sobre Serviços de Qualquer Natureza - ISS	3.390.000,00	3.390.000,00	1.355.293,70	39,98
Imposto de Renda Retido na Fonte - IRRF	2.432.000,00	2.432.000,00	884.869,29	36,38
Multas, Juros de Mora e Outros Encargos dos Impostos	25.700,00	25.700,00	14.696,71	56,90
Dívida Ativa dos Impostos	510.000,00	510.000,00	47.472,48	9,31
Multas, Juros de Mora e Outros Encargos da Dívida Ativa	96.700,00	96.700,00	13.053,45	13,50
RECEITA DE TRANSFERÊNCIAS CONSTITUCIONAIS E LEGAIS (II)	30.069.771,23	30.069.771,23	13.839.391,15	46,02
Cota-Parte FPM	18.000.000,00	18.000.000,00	7.504.733,34	41,69
Cota-Parte ITR	42.000,00	42.000,00	17.989,31	42,83
Cota-Parte IPVA	2.600.000,00	2.600.000,00	2.685.424,96	107,42
Cota-Parte ICMS	9.255.771,23	9.255.771,23	3.561.854,49	38,44
Cota-Parte IPI-Exportação	180.000,00	180.000,00	46.886,89	25,94
Compensações Financeiras Provenientes de Impostos e Transferências Constitucionais	82.000,00	82.000,00	22.902,18	27,93
Desoneração ICMS (LC 87/96)	82.000,00	82.000,00	22.902,18	27,93
Outras	0,00	0,00	0,00	0,00
TOTAL DAS RECEITAS PARA APURAÇÃO DA APLICAÇÃO EM AÇÕES E SERVIÇOS PÚBLICOS DE SAÚDE (II + I)	38.189.171,23	38.189.171,23	16.607.400,56	43,49

RECEITAS ADICIONAIS PARA FINANCIAMENTO DA SAÚDE	Previsão inicial	Previsão atualizada (c)	RECEITAS REALIZADAS	
			Até o bimestre (d)	% (d/c) x100
TRANSFERÊNCIA DE RECURSOS DO SISTEMA ÚNICO DE SAÚDE-SUS	2.520.100,00	2.520.100,00	870.998,99	34,56
Provenientes da União	2.358.900,00	2.358.900,00	858.998,99	36,42
Provenientes dos Estados	13.000,00	13.000,00	12.000,00	92,31
Provenientes de Outros Municípios	0,00	0,00	0,00	0,00
Outras Receitas do SUS	148.200,00	148.200,00	0,00	0,00
TRANSFERÊNCIAS VOLUNTÁRIAS	30.000,00	716.887,44	650.099,72	90,71
RECEITAS DE OPERAÇÕES DE CRÉDITO VINCULADAS À SAÚDE	0,00	0,00	0,00	0,00
OUTRAS RECEITAS PARA FINANCIAMENTO DA SAÚDE	110.000,00	110.000,00	0,00	0,00
TOTAL RECEITAS ADICIONAIS PARA FINANCIAMENTO DA SAÚDE	2.660.100,00	3.346.987,44	1.621.098,71	48,45

DESPESAS COM SAÚDE (Por Grupo de Natureza da Despesa)	Dotação inicial	Dotação atualizada (e)	DESPESAS EMPENHADAS		DESPESAS LIQUIDADAS	
			Até o bimestre (f)	% (f/e) x100	Liquidadas até o	% (g/e) x100
DESPESAS CORRENTES	9.277.875,68	9.627.773,54	4.578.032,14	47,66	4.297.922,38	44,64
Pessoal e encargos sociais	4.817.500,00	4.847.500,00	2.348.357,36	48,44	2.348.357,36	48,44
Juros e encargos da dívida	0,00	0,00	0,00	0,00	0,00	0,00
Outras despesas correntes	4.460.375,68	4.780.273,54	2.229.674,78	46,64	1.949.565,02	40,78
DESPESAS DE CAPITAL	319.000,00	2.009.500,00	0,00	0,00	0,00	0,00
Investimentos	319.000,00	2.009.500,00	0,00	0,00	0,00	0,00
Inversões financeiras	0,00	0,00	0,00	0,00	0,00	0,00
Amortização da dívida	0,00	0,00	0,00	0,00	0,00	0,00
TOTAL DAS DESPESAS COM SAÚDE (IV)	9.596.875,68	11.637.273,54	4.578.032,14	39,34	4.297.922,38	36,93

DESPESAS COM SAÚDE NÃO COMPUTADAS PARA FINS DE APURAÇÃO DO PERCENTUAL MÍNIMO	Dotação inicial	Dotação atualizada	DESPESAS EMPENHADAS		DESPESAS LIQUIDADAS	
			Até o bimestre (h)	% (h/v) x100	Até o bimestre (i)	% (i/v) x100
(-)DESPESAS COM INATIVOS E PENSIONISTAS	0,00	0,00	0,00	0,00	0,00	0,00
DESPESA COM ASSISTÊNCIA À SAÚDE QUE NÃO ATENDE AO PRINCÍPIO DE ACESSO UNIVERSAL	0,00	0,00	0,00	0,00	0,00	0,00
(-)DESPESAS CUSTEADAS COM OUTROS RECURSOS	2.334.900,00	4.315.297,88	594.810,90	12,99	565.309,39	13,15
Recursos de transferências do sistema único de saúde - SUS	2.304.900,00	2.304.900,00	584.810,90	12,77	564.060,41	13,12
Recursos de operações de crédito	0,00	0,00	0,00	0,00	0,00	0,00
Outros recursos	30.000,00	2.010.397,88	10.000,00	0,22	1.249,98	0,03
OUTRAS AÇÕES E SERVIÇOS NÃO COMPUTADOS	0,00	0,00	0,00	0,00	0,00	0,00
(-)RESTO A PAGAR NÃO PROCESSADOS INSCRITOS INDEVIDAMENTE NO EXERCÍCIO SEM DISPONIBILIDADE FINANCEIRA	0,00	0,00	583.447,34	12,91	583.447,34	13,11
DESPESAS CUSTEADAS COM DISPONIBILIDADE DE CAIXA VINCULADA AOS RESTOS A PAGAR CANCELADOS	0,00	0,00	0,00	0,00	0,00	0,00
DESPESAS CUSTEADAS COM RECURSOS VINCULADOS À PARCELA DO PERCENTUAL MÍNIMO QUE NÃO FOI APLICADA EM AÇÕES E SERVIÇOS DE SAÚDE EM EXERCÍCIOS ANTERIORES	0,00	0,00	0,00	0,00	0,00	0,00
SUPERÁVIT FINANCEIRO DE EXERCÍCIO ANTERIOR NÃO APLICADO EM AÇÕES E SERVIÇOS PÚBLICOS DE SAÚDE	0,00	0,00	0,00	0,00	0,00	0,00
TOTAL DAS DESPESAS COM AÇÕES E SERVIÇOS PÚBLICOS DE SAÚDE NÃO COMPUTADAS (VI)	2.334.900,00	4.315.297,88	1.168.258,24	26,30	1.128.756,73	26,26

MUNICÍPIO DE BANDEIRANTES							
RELATÓRIO RESUMIDO DA EXECUÇÃO ORÇAMENTÁRIA							
DEMONSTRATIVO DAS RECEITAS E DESPESAS COM AÇÕES E SERVIÇOS PÚBLICOS DE SAÚDE							
ORÇAMENTO FISCAL E DA SEGURIDADE SOCIAL							
JANEIRO A ABRIL DE 2017							
					Página: 2 / 2		
ADCT. Art. 77 - Anexo XVI							
TOTAL DAS DESPESAS COM AÇÕES E SERVIÇOS PÚBLICOS DE SAÚDE (VI) = (IV - V)			3.419.773,90	74,70	3.189.185,65	73,74	
PERCENTUAL DE APLICAÇÃO EM AÇÕES E SERVIÇOS PÚBLICOS DE SAÚDE SOBRE A RECEITA DE IMPOSTOS LÍQUIDA E TRANSFERÊNCIAS CONSTITUCIONAIS E LEGAIS (VII%) = (VI/(h ou i) / IIIb x 100) - LIMITE CONSTITUCIONAL					19,08		
VALOR REFERENTE À DIFERENÇA ENTRE O VALOR EXECUTADO E O LIMITE MÍNIMO CONSTITUCIONAL [VI/(h ou i) - (16 x IIIb)/100]					678.055,57		
EXECUÇÃO DE RESTOS A PAGAR NÃO PROCESSADOS INSCRITOS COM DISPONIBILIDADE DE CAIXA		INSCRITOS	CANCELADOS / PRESCRITOS	PAGOS	A PAGAR	PARCELA CONSIDERADA NO LIMITE	
Inscritos em 2017		0,00	0,00	0,00	0,00	0,00	
CONTROLE DOS RESTOS A PAGAR CANCELADOS OU PRESCRITOS PARA FINS DE APLICAÇÃO DA DISPONIBILIDADE DE CAIXA CONFORME ARTIGO 24, §1º e 2º		RESTOS A PAGAR CANCELADOS OU PRESCRITOS					
		Saldo Inicial	Despesas custeadas no exercício de referência (j)	Saldo Final (Não Aplicado)			
Restos a Pagar Cancelados ou Prescritos em 2017		0,00	0,00	0,00			
CONTROLE DO VALOR REFERENTE AO PERCENTUAL MÍNIMO NÃO CUMPRIDO EM EXERCÍCIOS ANTERIORES PARA FINS DE APLICAÇÃO DOS RECURSOS VINCULADOS CONFORME ARTIGOS 25 E 26		LIMITE NÃO CUMPRIDO					
		Saldo Inicial	Despesas custeadas no exercício de referência (k)	Saldo Final (Não Aplicado)			
Diferença de limite não cumprido em 2017		0,00	0,00	0,00			
DESPESAS COM SAÚDE (Por Subfunção)		Dotação inicial	Dotação atualizada	DESPESAS EMPENHADAS		DESPESAS LIQUIDADAS	
				Até o bimestre (l)	% (l/motal l)	Até o bimestre (m)	% (m/total m)
Atenção básica		8.929.875,08	10.923.273,54	4.395.379,86	96,01	4.162.175,60	96,84
Assistência hospitalar e ambulatorial		230.000,00	230.000,00	84.116,23	1,40	43.365,74	1,01
Suporte profilático e terapêutico		537.000,00	484.000,00	118.539,03	2,59	92.390,96	2,15
Vigilância sanitária		0,00	0,00	0,00	0,00	0,00	0,00
Vigilância epidemiológica		0,00	0,00	0,00	0,00	0,00	0,00
Alimentação e nutrição		0,00	0,00	0,00	0,00	0,00	0,00
Outras subfunções		0,00	0,00	0,00	0,00	0,00	0,00
TOTAL		9.696.875,08	11.637.273,54	4.678.032,14	100,00	4.287.522,38	100,00

Bel. Valdir Pires de Campos
Contador
CRC/PR051692/O-3

Eustáquio Magalhães Trindade
Secretário da Fazenda
PqL 10.632/2017

Ronald Cesar Mengato
Controlador Interno
CPF 98276699-49

Lino Martins
Prefeito Municipal

MUNICÍPIO DE BANDEIRANTES					
RELATÓRIO RESUMIDO DA EXECUÇÃO ORÇAMENTÁRIA					
DEMONSTRATIVO DAS RECEITAS E DESPESAS COM MANUTENÇÃO E DESENVOLVIMENTO DO ENSINO - MDE					
ORÇAMENTO FISCAL E DA SEGURIDADE SOCIAL					
MARÇO A ABRIL DE 2017					
					Página: 1 / 3

RREQ - ANEXO 8 (LDB, art.72)

RECEITAS DE ENSINO					
RECEITA RESULTANTE DE IMPOSTOS (Caput do art. 212 da constituição)	PREVISÃO INICIAL	PREVISÃO ATUALIZADA (a)	RECEITAS REALIZADAS		
			Até bimestre (b)	%(c) = (b/a)x100	
1 - RECEITA DE IMPOSTOS	8.119.400,00	8.119.400,00	2.769.009,41	34,09	
1.1 - Receitas resultantes do imposto sobre a propriedade predial e territorial urbana - IPTU	1.461.700,00	1.461.700,00	311.053,02	21,29	
1.1.1 - IPTU	995.000,00	995.000,00	253.488,05	25,48	
1.1.2 - Multas, juros de mora, dívida ativa e outros encargos do IPTU	466.700,00	466.700,00	57.564,97	12,33	
1.2 - Receita resultante do imposto sobre transmissão inter vivos - ITBI	670.000,00	670.000,00	199.236,75	29,74	
1.2.1 - ITBI	670.000,00	670.000,00	199.236,75	29,74	
1.2.2 - Multas, juros de mora, dívida ativa e outros encargos do ITBI	0,00	0,00	0,00	0,00	
1.3 - Receita resultante do imposto sobre serviços de qualquer natureza - ISS	3.555.700,00	3.555.700,00	1.372.851,35	38,61	
1.3.1 - ISS	3.390.000,00	3.390.000,00	1.365.293,70	39,98	
1.3.2 - Multas, juros de mora, dívida ativa e outros encargos do ISS	165.700,00	165.700,00	17.557,65	10,60	
1.4 - Receita resultante do imposto de renda retido na fonte - IRRF	2.432.000,00	2.432.000,00	884.869,29	36,38	
1.4.1 - IRRF	2.432.000,00	2.432.000,00	884.869,29	36,38	
1.4.2 - Multas, juros de mora, dívida ativa e outros encargos do IRRF	0,00	0,00	0,00	0,00	
1.5 - Receita Resultante do Imposto Territorial Rural - ITR (CF, art. 153, §4º, inciso III)	0,00	0,00	0,00	0,00	
1.5.1 - ITR	0,00	0,00	0,00	0,00	
1.5.2 - Multas, juros de mora, dívida ativa e outros encargos do ITR	0,00	0,00	0,00	0,00	
2 - RECEITAS DE TRANSFERÊNCIAS CONSTITUCIONAIS E LEGAIS	30.069.771,23	30.069.771,23	13.839.391,15	46,02	
2.1 - Cota-parte FPM	18.000.000,00	18.000.000,00	7.504.733,34	41,69	
2.1.1 - Parcela referente à CF. art. 159, I, alínea 'b'	18.000.000,00	18.000.000,00	7.504.733,34	41,69	
2.1.2 - Parcela referente à CF. art. 159, I, alínea 'c'	0,00	0,00	0,00	0,00	
2.2 - Cota-parte ICMS	9.265.771,23	9.265.771,23	3.561.654,49	38,44	
2.3 - ICMS-Desoneração - LC. nº 87/1996	82.000,00	82.000,00	22.902,16	27,93	
2.4 - Cota-parte IPI-Exportação	180.000,00	180.000,00	46.689,89	25,94	
2.5 - Cota-parte ITR	42.000,00	42.000,00	17.989,31	42,83	
2.6 - Cota-parte IPVA	2.500.000,00	2.500.000,00	2.665.424,96	107,42	
2.7 - Cota-parte IOF-Curo (100%)	0,00	0,00	0,00	0,00	
3 - TOTAL DA RECEITA BRUTA DE IMPOSTOS (1+2)	38.199.171,23	38.199.171,23	16.607.400,56	43,49	

RECEITAS ADICIONAIS PARA FINANCIAMENTO DO ENSINO				
	PREVISÃO INICIAL	PREVISÃO ATUALIZADA (a)	RECEITAS REALIZADAS	
			Até bimestre (b)	%(c) = (b/a)x100
4 - RECEITA DA APLICAÇÃO FINANCEIRA DE OUTROS RECURSOS VINCULADOS AO ENSINO	0,00	0,00	1.862,85	0,00
5 - RECEITAS DE TRANSFERÊNCIAS DO FNDE	902.000,00	902.000,00	529.063,05	58,65
5.1 - Transferências do salário-educação	607.000,00	607.000,00	368.204,38	60,63
5.2 - Outras transferências do FNDE	295.000,00	295.000,00	137.671,74	46,67
5.3 - Aplicação financeira dos recursos do FNDE	0,00	0,00	5.185,93	0,00
6 - RECEITAS DE TRANSFERÊNCIAS DE CONVÊNIOS	81.000,00	241.811,91	5.485,68	2,27
6.1 - Transferências de convênios	81.000,00	241.811,91	0,00	0,00
6.2 - Aplicação financeira dos recursos de convênios	0,00	0,00	5.485,68	0,00
7 - RECEITAS DE OPERAÇÕES DE CRÉDITO	0,00	0,00	0,00	0,00
8 - OUTRAS RECEITAS PARA FINANCIAMENTO DO ENSINO	0,00	0,00	0,00	0,00
9 - TOTAL DAS RECEITAS ADICIONAIS PARA FINANCIAMENTO DO ENSINO (4+5+6+7+8)	983.000,00	1.143.811,91	538.411,62	46,90

FUNDEB				
RECEITAS DO FUNDEB	PREVISÃO INICIAL	PREVISÃO ATUALIZADA (a)	RECEITAS REALIZADAS	
			Até bimestre (b)	%(c) = (b/a)x100
10 - RECEITAS DESTINADAS AO FUNDEB	5.289.600,00	5.289.600,00	2.767.878,04	52,33
10.1 - Cota-parte FPM destinada ao FUNDEB - (20% de 2.1)	3.391.000,00	3.391.000,00	1.500.946,54	44,26
10.2 - Cota-parte ICMS destinada ao FUNDEB - (20% de 2.2)	1.320.000,00	1.320.000,00	712.330,82	53,96
10.3 - ICMS-Desoneração destinada ao FUNDEB - (20% de 2.3)	16.400,00	16.400,00	4.680,40	27,83
10.4 - Cota-parte IPI-Exportação destinada ao FUNDEB - (20% de 2.4)	26.700,00	26.700,00	9.337,40	34,97
10.5 - Cota-parte ITR destinada ao FUNDEB - (20% de 2.5)	8.500,00	8.500,00	3.597,83	42,33
10.6 - Cota-parte IPVA destinada ao FUNDEB - (20% de 2.6)	527.000,00	527.000,00	537.085,06	101,91
11 - RECEITAS RECEBIDAS DO FUNDEB	11.000.000,00	11.000.000,00	5.019.177,64	45,57
11.1 - Transferências de recursos do FUNDEB	11.000.000,00	11.000.000,00	4.979.531,96	45,27
11.2 - Complementação da união ao FUNDEB	0,00	0,00	0,00	0,00
11.3 - Receita de aplicação financeira dos recursos do FUNDEB	0,00	0,00	39.545,68	0,00
12 - RESULTADO LÍQUIDO DAS TRANSFERÊNCIAS DO FUNDEB (11.1 - 10) + ACRÉSCIMO RESULTANTE DAS TRANSFERÊNCIAS DO FUNDEB	5.710.400,00	5.710.400,00	2.211.753,82	38,73

MUNICÍPIO DE BANDEIRANTES
RELATÓRIO RESUMIDO DA EXECUÇÃO ORÇAMENTÁRIA
DEMONSTRATIVO DAS RECEITAS E DESPESAS COM MANUTENÇÃO E DESENVOLVIMENTO DO ENSINO - MDE
ORÇAMENTO FISCAL E DA SEGURIDADE SOCIAL
MARÇO A ABRIL DE 2017

RREO - ANEXO 8 (LDB, art.72)

Página: 2 / 3

DESPESAS DO FUNDEB	DOTAÇÃO INICIAL	DOTAÇÃO ATUALIZADA (d)	DESPESAS EMPENHADAS		DESPESAS LIQUIDADAS	
			Até bimestre (e)	%(f) = (e/d)x100	Até bimestre (g)	%(h) = (g/d)x100
13 - PAGAMENTO DOS PROFISSIONAIS DO MAGISTÉRIO	7.612.000,00	7.612.000,00	2.621.540,26	34,44	2.621.540,26	34,44
13.1 - Com educação infantil	1.430.000,00	1.430.000,00	528.337,45	36,96	528.337,45	36,96
13.2 - Com ensino fundamental	6.182.000,00	6.182.000,00	2.093.202,81	33,86	2.093.202,81	33,86
14 - OUTRAS DESPESAS	3.368.000,00	3.368.000,00	799.618,71	23,60	799.618,71	23,60
14.1 - Com educação infantil	598.000,00	598.000,00	158.578,87	26,52	158.578,87	26,52
14.2 - Com ensino fundamental	2.790.000,00	2.790.000,00	641.039,84	22,98	641.039,84	22,98
15 - TOTAL DAS DESPESAS COM FUNDEB (13+14)	11.000.000,00	11.000.000,00	3.421.158,97	31,10	3.421.158,97	31,10

DEDUÇÕES PARA FINS DE LIMITE DO FUNDEB	Valor
16 - RESTOS A PAGAR INSCRITOS NO EXERCÍCIO SEM DISPONIBILIDADE DE RECURSOS DO FUNDEB	0,00
16.1 - FUNDEB 60%	0,00
16.2 - FUNDEB 40%	0,00
17 - DESPESAS CUSTEADAS COM SUPERÁVIT FINANCEIRO DO EXERCÍCIO ANTERIOR DO FUNDEB	121.231,46
17.1 - FUNDEB 60%	113.446,09
17.2 - FUNDEB 40%	7.785,37
18 - TOTAL DAS DEDUÇÕES CONSIDERADAS PARA FINS DE LIMITE DO FUNDEB (16+17)	121.231,46

INDICADORES DO FUNDEB	Valor
19 - TOTAL DAS DESPESAS DO FUNDEB PARA FINS DE LIMITE (15 - 18)	3.299.927,51
19.1 - Mínimo de 60% do FUNDEB na Remuneração do Magistério (13 - (16.1 + 17.1)) / ((11 x 100) %)	49,97
19.2 - Máximo de 40% em Despesa com MDE, que não Remuneração do Magistério (14 - (16.2 + 17.2)) / ((11 x 100) %)	15,78
19.3 - Máximo de 5% não Aplicado no Exercício (100 - (19.1 + 19.2) %)	34,25

CONTROLE DA UTILIZAÇÃO DE RECURSOS NO EXERCÍCIO SUBSEQUENTE	Valor
20 - RECURSOS RECEBIDOS DO FUNDEB NO EXERCÍCIO ANTERIOR QUE NÃO FORAM UTILIZADOS	121.231,46
21 - DESPESAS CUSTEADAS COM O SALDO DO ITEM 20 ATÉ O 1º TRIMESTRE DO EXERCÍCIO	121.231,46

DESPESAS COM AÇÕES TÍPICAS DE MDE	DOTAÇÃO INICIAL	DOTAÇÃO ATUALIZADA (d)	DESPESAS EMPENHADAS		DESPESAS LIQUIDADAS	
			Até bimestre (e)	%(f) = (e/d)x100	Até bimestre (g)	%(h) = (g/d)x100
22 - EDUCAÇÃO INFANTIL	2.361.850,00	2.361.850,00	793.462,30	33,59	793.462,30	33,59
22.1 - Despesas custeadas com recursos do FUNDEB	2.028.000,00	2.028.000,00	686.916,32	33,87	686.916,32	33,87
22.2 - Despesas custeadas com outros recursos de impostos	333.850,00	333.850,00	106.545,98	31,91	106.545,98	31,91
23 - ENSINO FUNDAMENTAL	14.087.492,66	14.087.492,66	4.472.209,46	31,76	4.303.949,54	31,19
23.1 - Despesas custeadas com recursos do FUNDEB	8.972.000,00	8.972.000,00	2.734.242,65	30,48	2.734.242,65	30,48
23.2 - Despesas custeadas com outros recursos de impostos	5.115.492,66	5.115.492,66	1.930.873,73	37,74	1.798.796,61	35,12
23.9 - Dedução de Despesas indevidamente contabilizadas	0,00	0,00	(192.607,60)	0,00	(137.088,72)	0,00
24 - ENSINO MÉDIO	0,00	0,00	0,00	0,00	0,00	0,00
25 - ENSINO SUPERIOR	0,00	0,00	0,00	0,00	0,00	0,00
26 - ENSINO PROFISSIONAL NÃO INTEGRADO AO ENSINO REGULAR	0,00	0,00	0,00	0,00	0,00	0,00
27 - OUTRAS	0,00	0,00	0,00	0,00	0,00	0,00
28 - TOTAL DAS DESPESAS COM AÇÕES TÍPICAS DE MDE (22+23+24+25+26+27)	16.449.342,66	16.449.342,66	6.265.070,76	32,01	5.187.411,84	31,54

DEDUÇÕES CONSIDERADAS PARA FINS DE LIMITE CONSTITUCIONAL	Valor
29 - RESULTADO LÍQUIDO DAS TRANSFERÊNCIAS DO FUNDEB = (12)	2.211.753,92
30 - DESPESAS CUSTEADAS COM A COMPLEMENTAÇÃO DO FUNDEB NO EXERCÍCIO	0,00
31 - RECEITA DE APLICAÇÃO FINANCEIRA DOS RECURSOS DO FUNDEB ATÉ O BIMESTRE = (49 fundeb)	39.545,68
32 - DESPESAS CUSTEADAS COM O SUPERÁVIT FINANCEIRO, DO EXERCÍCIO ANTERIOR, DO FUNDEB	121.231,46
33 - DESPESAS CUSTEADAS COM O SUPERÁVIT FINANCEIRO, DO EXERCÍCIO ANTERIOR, DE OUTROS RECURSOS DE IMPOSTOS	391.657,55
34 - RESTOS A PAGAR INSCRITOS NO EXERCÍCIO SEM DISPONIBILIDADE FINANCEIRA DE RECURSOS DE IMPOSTOS VINCULADOS AO ENSINO	0,00
35 - CANCELAMENTO, NO EXERCÍCIO, DE RESTOS A PAGAR INSCRITOS COM DISPONIBILIDADE FINANCEIRA DE RECURSOS DE IMPOSTOS VINCULADOS AO ENSINO = (46 g)	0,00
36 - TOTAL DAS DEDUÇÕES CONSIDERADAS PARA FINS DE LIMITE CONSTITUCIONAL (29+30+31+32+33+34+35)	2.764.189,61
37 - TOTAL DAS DESPESAS PARA FINS DE LIMITE (22+23-36)	2.501.482,15

MUNICÍPIO DE BANDEIRANTES
RELATÓRIO RESUMIDO DA EXECUÇÃO ORÇAMENTÁRIA
DEMONSTRATIVO DAS RECEITAS E DESPESAS COM MANUTENÇÃO E DESENVOLVIMENTO DO ENSINO - MDE
ORÇAMENTO FISCAL E DA SEGURIDADE SOCIAL
MARÇO A ABRIL DE 2017

RREO - ANEXO 8 (LDB, art.72)

Página: 3 / 3

DEDUÇÕES CONSIDERADAS PARA FINS DE LIMITE CONSTITUCIONAL	Valor
38 - PERCENTUAL DE APLICAÇÃO EM MDE SOBRE A RECEITA LÍQUIDA DE IMPOSTOS	15,06

OUTRAS DESPESAS CUSTEADAS COM RECEITAS ADICIONAIS PARA FINANCIAMENTO DO ENSINO	DOTAÇÃO INICIAL	DOTAÇÃO ATUALIZADA (d)	DESPESAS EMPENHADAS		DESPESAS LIQUIDADAS	
			Até bimestre (e)	%(f) = (e/d)x100	Até bimestre (g)	%(h) = (g/d)x100
39 - DESPESAS CUSTEADAS COM APL. FINAN. DE OUTROS RECURSOS DE IMP. VINC. AO ENSINO	0,00	0,00	0,00	0,00	0,00	0,00
40 - DESPESAS CUSTEADAS COM A CONTRIBUIÇÃO SOCIAL DO SALÁRIO-EDUCAÇÃO	507.000,00	507.000,00	11,20	0,00	11,20	0,00
41 - DESPESAS CUSTEADAS COM OPERAÇÕES DE CRÉDITO	0,00	0,00	0,00	0,00	0,00	0,00
42 - DESPESAS CUSTEADAS COM OUTRAS RECEITAS PARA FINANCIAMENTO DO ENSINO	376.000,00	564.964,94	152.059,49	0,00	97.593,00	0,00
43 - TOTAL OUTRAS DESP. CUSTEADAS COM REC. ADICIONAIS PARA FINANCIAMENTO DO ENSINO	883.000,00	1.071.964,94	162.070,69	0,00	97.604,20	0,00
44 - TOTAL GERAL DAS DESPESAS COM MDE (28+43)	17.332.342,66	17.521.307,60	5.417.741,45	30,92	5.285.016,04	30,18

RESTOS A PAGAR INSCRITOS COM DISPONIBILIDADE FINANCEIRA DE RECURSOS DE IMPOSTOS VINCULADOS AO ENSINO	SALDO ATÉ BIMESTRE	CANCELADOS EM 2017 (j)
45 - RESTOS A PAGAR DE DESPESAS COM MANUTENÇÃO E DESENVOLVIMENTO DO ENSINO	700.482,19	0,00

CONTROLE DA DISPONIBILIDADE FINANCEIRA	FUNDEB	SALÁRIO EDUCAÇÃO
46 - DISPONIBILIDADE FINANCEIRA EM 31 DE DEZEMBRO DE 2016	121.231,46	10.626,98
47 - (+) INGRESSOS DE RECURSOS DO FUNDEB ATÉ O BIMESTRE	4.979.831,96	386.204,38
48 - (-) PAGAMENTOS EFETUADOS ATÉ O BIMESTRE	3.247.783,53	11,20
48.1 - Orçamento do Exercício	3.247.783,53	11,20
48.2 - Restos a Pagar	0,00	0,00
49 - (+) RECEITA DE APLICAÇÃO FINANCEIRA DOS RECURSOS DO FUNDEB ATÉ O BIMESTRE	39.545,68	4.707,48
50 - (-) DISPONIBILIDADE FINANCEIRA ATÉ O BIMESTRE	1.892.625,57	401.529,64
51 - (+) Ajustes	22.245,35	0,00
51.1 - Retenções	0,00	0,00
51.2 - Conciliação Bancária	22.245,35	0,00
52 - (+) SALDO FINANCEIRO CONCILIADO	1.914.870,92	401.529,64

Bel. Valdir Pires de Campos
Contador
CRC/PR 051692/O-3

Eustáquio Magalhães Trindade
Secretário da Fazenda
Port. 10.632/2017

Ronaldo Cesar Mengato
Controlador Interno
CPF 982768899-49

Lino Martins
Prefeito Municipal

MUNICÍPIO DE BANDEIRANTES
RELATÓRIO RESUMIDO DA EXECUÇÃO ORÇAMENTARIA
BALANÇO ORÇAMENTÁRIO - RECEITAS
ORÇAMENTO FISCAL E DA SEGURIDADE SOCIAL
MAIO A JUNHO DE 2017


RREO - Anexo 1 (LRF, Art. 52, inciso I, alíneas "a" e "b" do inciso II e §1º) Página: 1 / 2


RECEITAS	Previsão Inicial	Previsão atualizada(a)	Receitas realizadas				Saldo a realizar (a - c)
			No bimestre (b)	% (b/a)	Até o bimestre (c)	% (c/a)	
RECEITAS CORRENTES	54.727.691,23	55.911.322,95	9.694.378,98	17,34	32.308.577,21	57,79	23.602.745,64
RECEITA TRIBUTÁRIA	11.215.400,00	11.215.400,00	1.852.548,51	16,52	5.136.378,48	45,80	6.078.023,52
IMPOSTOS	7.487.000,00	7.487.000,00	1.403.254,30	19,04	4.186.141,09	55,91	3.300.858,91
TAXAS	3.567.400,00	3.567.400,00	359.294,21	10,07	950.235,39	26,64	2.617.164,61
CONTRIBUIÇÃO DE MELHORIA	161.000,00	161.000,00	0,00	0,00	0,00	0,00	161.000,00
(-) DEDUÇÕES RECEITA TRIBUTÁRIA	0,00	0,00	0,00	0,00	0,00	0,00	0,00
RECEITAS DE CONTRIBUIÇÕES	2.187.000,00	2.187.000,00	299.840,29	13,71	817.989,64	37,40	1.369.011,46
CONTRIBUIÇÕES SOCIAIS	687.000,00	687.000,00	0,00	0,00	0,00	0,00	687.000,00
CONTRIBUIÇÕES DE INTERVENÇÃO NO	0,00	0,00	0,00	0,00	0,00	0,00	0,00
CONTRIBUIÇÃO PARA O CUSTEIO DO SERVIÇO	1.500.000,00	1.500.000,00	299.840,29	19,99	817.989,64	54,53	682.011,46
(-) DEDUÇÕES DE RECEITAS DE	0,00	0,00	0,00	0,00	0,00	0,00	0,00
RECEITA PATRIMONIAL	319.500,00	322.415,63	100.838,99	31,28	284.130,73	91,23	28.284,90
RECEITAS IMOBILIÁRIAS	0,00	0,00	1.997,44	0,00	7.183,96	0,00	(7.183,96)
RECEITAS DE VALORES MOBILIÁRIOS	319.500,00	322.415,63	98.841,55	30,66	280.946,77	89,00	35.468,88
RECEITA DE CONCESSÕES E PERMISSÕES	0,00	0,00	0,00	0,00	0,00	0,00	0,00
COMPENSAÇÕES FINANCEIRAS	0,00	0,00	0,00	0,00	0,00	0,00	0,00
RECEITA DECORRENTE DO DIREITO DE	0,00	0,00	0,00	0,00	0,00	0,00	0,00
RECEITA DA CESSÃO DE DIREITOS	0,00	0,00	0,00	0,00	0,00	0,00	0,00
OUTRAS RECEITAS PATRIMONIAIS	0,00	0,00	0,00	0,00	0,00	0,00	0,00
(-) DEDUÇÕES DE RECEITA PATRIMONIAL	0,00	0,00	0,00	0,00	0,00	0,00	0,00
RECEITA AGROPECUÁRIA	0,00	0,00	0,00	0,00	0,00	0,00	0,00
RECEITA DA PRODUÇÃO VEGETAL	0,00	0,00	0,00	0,00	0,00	0,00	0,00
RECEITA DA PRODUÇÃO ANIMAL E	0,00	0,00	0,00	0,00	0,00	0,00	0,00
OUTRAS RECEITAS AGROPECUÁRIAS	0,00	0,00	0,00	0,00	0,00	0,00	0,00
(-) DEDUÇÕES DE RECEITA AGROPECUÁRIA	0,00	0,00	0,00	0,00	0,00	0,00	0,00
RECEITA INDUSTRIAL	0,00	0,00	0,00	0,00	0,00	0,00	0,00
RECEITA DA INDÚSTRIA EXTRATIVA MINERAL	0,00	0,00	0,00	0,00	0,00	0,00	0,00
RECEITA DA INDÚSTRIA DE TRANSFORMAÇÃO	0,00	0,00	0,00	0,00	0,00	0,00	0,00
RECEITA DA INDÚSTRIA DE CONSTRUÇÃO	0,00	0,00	0,00	0,00	0,00	0,00	0,00
OUTRAS RECEITAS INDUSTRIAIS	0,00	0,00	0,00	0,00	0,00	0,00	0,00
(-) DEDUÇÕES DE RECEITA INDUSTRIAL	0,00	0,00	0,00	0,00	0,00	0,00	0,00
RECEITA DE SERVIÇOS	311.200,00	311.200,00	0,00	0,00	0,00	0,00	311.200,00
(-) DEDUÇÕES DE RECEITA DE SERVIÇOS	0,00	0,00	0,00	0,00	0,00	0,00	0,00
TRANSFERÊNCIAS CORRENTES	39.724.271,23	40.904.967,22	7.367.133,45	18,01	25.810.676,05	63,10	15.094.311,17
TRANSFERÊNCIAS INTERGOVERNAMENTAIS	39.643.271,23	39.948.307,24	7.367.133,45	18,44	25.001.539,28	62,98	14.946.767,96
TRANSFERÊNCIAS DE INSTITUIÇÕES	0,00	0,00	0,00	0,00	0,00	0,00	0,00
TRANSFERÊNCIAS DO EXTERIOR	0,00	0,00	0,00	0,00	0,00	0,00	0,00
TRANSFERÊNCIAS DE PESSOAS	0,00	0,00	0,00	0,00	0,00	0,00	0,00
TRANSFERÊNCIAS DE CONVÊNIOS	81.000,00	956.676,98	0,00	0,00	809.138,77	84,59	147.543,21
OUTRAS RECEITAS CORRENTES	970.320,00	970.320,00	74.017,74	7,63	249.405,41	25,70	720.914,59
MULTAS JUROS DE MORA	145.500,00	145.500,00	19.483,00	13,39	64.972,44	44,66	80.527,56
INDENIZAÇÕES E RESTITUIÇÕES	8.000,00	8.000,00	294,80	3,68	883,80	11,05	7.116,20
RECEITA DA DÍVIDA ATIVA	553.700,00	553.700,00	53.208,78	9,61	161.475,08	32,77	372.224,91
RECEITAS DECORRENTES DE APORTES	0,00	0,00	0,00	0,00	0,00	0,00	0,00
RECEITAS DIVERSAS	283.120,00	283.120,00	1.031,36	0,39	2.074,08	0,79	281.045,92
(-) DEDUÇÕES DE OUTRAS RECEITAS	0,00	0,00	0,00	0,00	0,00	0,00	0,00
RECEITAS DE CAPITAL	1.378.000,00	3.273.151,24	0,00	0,00	360.000,00	11,00	2.913.151,24
OPERAÇÕES DE CRÉDITO	0,00	0,00	0,00	0,00	0,00	0,00	0,00
OPERAÇÕES DE CRÉDITO INTERNAS	0,00	0,00	0,00	0,00	0,00	0,00	0,00
OPERAÇÕES DE CRÉDITO EXTERNAS	0,00	0,00	0,00	0,00	0,00	0,00	0,00
ALIENAÇÃO DE BENS	288.000,00	288.000,00	0,00	0,00	0,00	0,00	288.000,00
ALIENAÇÃO DE BENS MÓVEIS	288.000,00	288.000,00	0,00	0,00	0,00	0,00	288.000,00
ALIENAÇÃO DE BENS IMÓVEIS	0,00	0,00	0,00	0,00	0,00	0,00	0,00
AMORTIZAÇÃO DE EMPRÉSTIMOS	0,00	0,00	0,00	0,00	0,00	0,00	0,00
TRANSFERÊNCIAS DE CAPITAL	1.090.000,00	2.985.151,24	0,00	0,00	360.000,00	12,05	2.625.151,24
TRANSFERÊNCIAS INTERGOVERNAMENTAIS	1.060.000,00	1.060.000,00	0,00	0,00	0,00	0,00	1.060.000,00
TRANSFERÊNCIAS DE INSTITUIÇÕES	0,00	0,00	0,00	0,00	0,00	0,00	0,00


MUNICÍPIO DE BANDEIRANTES
RELATÓRIO RESUMIDO DA EXECUÇÃO ORÇAMENTARIA
BALANÇO ORÇAMENTÁRIO - RECEITAS
ORÇAMENTO FISCAL E DA SEGURIDADE SOCIAL
MAIO A JUNHO DE 2017


RREO - Anexo 1 (LRF, Art. 52, inciso I, alíneas "a" e "b" do inciso II e §1º) Página: 2 / 2

RECEITAS	Previsão Inicial	Previsão atualizada(a)	Receitas realizadas				Saldo a realizar (a - c)
			No bimestre (b)	% (b/a)	Até o bimestre (c)	% (c/a)	
TRANSFERÊNCIAS DO EXTERIOR	0,00	0,00	0,00	0,00	0,00	0,00	0,00
TRANSFERÊNCIAS DE PESSOAS	0,00	0,00	0,00	0,00	0,00	0,00	0,00
TRANSFERÊNCIAS DE OUTRAS INSTITUIÇÕES	0,00	0,00	0,00	0,00	0,00	0,00	0,00
TRANSFERÊNCIAS DE CONVÊNIOS	30.000,00	1.925.151,24	0,00	0,00	360.000,00	18,70	1.565.151,24
OUTRAS RECEITAS DE CAPITAL	0,00	0,00	0,00	0,00	0,00	0,00	0,00
INTEGRALIZAÇÃO DO CAPITAL SOCIAL	0,00	0,00	0,00	0,00	0,00	0,00	0,00
RECEITA DA DÍVIDA ATIVA PROVENIENTE DE	0,00	0,00	0,00	0,00	0,00	0,00	0,00
RECEITA AUFERIDA POR DETENTORES DE	0,00	0,00	0,00	0,00	0,00	0,00	0,00
RECEITAS DE ALIENAÇÃO DE CERTIFICADOS	0,00	0,00	0,00	0,00	0,00	0,00	0,00
OUTRAS RECEITAS	0,00	0,00	0,00	0,00	0,00	0,00	0,00
RECEITAS INTRA-ORÇAMENTÁRIAS (II)	0,00	0,00	0,00	0,00	0,00	0,00	0,00
SUBTOTAL DAS RECEITAS (III)=(I+II)	56.105.691,23	59.184.474,09	9.694.378,98	16,38	32.668.577,21	55,20	26.515.896,88
OPERAÇÕES DE CRÉDITO - REFINANCIAMENTO (IV)	0,00	0,00	0,00	0,00	0,00	0,00	0,00
OPERAÇÕES DE CRÉDITO INTERNAS	0,00	0,00	0,00	0,00	0,00	0,00	0,00
MOBILIÁRIA	0,00	0,00	0,00	0,00	0,00	0,00	0,00
CONTRATUAL	0,00	0,00	0,00	0,00	0,00	0,00	0,00
OPERAÇÕES DE CRÉDITO EXTERNAS	0,00	0,00	0,00	0,00	0,00	0,00	0,00
MOBILIÁRIA	0,00	0,00	0,00	0,00	0,00	0,00	0,00
CONTRATUAL	0,00	0,00	0,00	0,00	0,00	0,00	0,00
SUBTOTAL COM REFINANCIAMENTO (V) = (III+IV)	56.105.691,23	59.184.474,09	9.694.378,98	16,38	32.668.577,21	55,20	26.515.896,88
DÉFICIT (VI)	0,00	5.002.578,65	0,00	0,00	0,00	0,00	5.002.578,65
TOTAL (VII) = (V + VI)	56.105.691,23	64.187.052,74	9.694.378,98	15,10	32.668.577,21	50,90	31.518.475,53
SALDO DE EXERCÍCIOS ANTERIORES	0,00	0,00	0,00	0,00	0,00	0,00	0,00
RECURSOS ARRECADADOS EM EXERCÍCIOS	0,00	0,00	0,00	0,00	0,00	0,00	0,00
SUPERÁVIT FINANCEIRO	0,00	0,00	0,00	0,00	5.002.578,65	0,00	0,00
REABERTURA DE CRÉDITOS ADICIONAIS	0,00	0,00	0,00	0,00	7.600.000,00	0,00	0,00


 Bel. Valdir Pires de Campos
 Contador
 CRC/PR 051692/O-3


 Eustáquio Magalhães Trindade
 Secretário da Fazenda
 Port. 10.632/2017


 Ronaldo Cesar Mengato
 Controle Interno
 CPF 982766899-49


 Lino Martins
 Prefeito Municipal

MUNICÍPIO DE BANDEIRANTES
RELATÓRIO RESUMIDO DA EXECUÇÃO ORÇAMENTÁRIA
BALANÇO ORÇAMENTÁRIO - DESPESA
ORÇAMENTO FISCAL E DA SEGURIDADE SOCIAL
MAIO A JUNHO DE 2017

Página: 1 / 1

RREO - Anexo 1 (LRF, Art. 52, inciso I, alíneas "a" e "b" do inciso II e §1º)

DESPESAS	Dotação inicial (d)	Dotação atualizada (e)	DESPESAS EMPENHADAS		Saldo (g) = (e-f)	DESPESAS LIQUIDADAS		Saldo (i) = (g-h)	Despesa pagas até o bimestre (j)
			No bimestre	Até o bimestre (f)		No bimestre	Até o bimestre (h)		
DESPESAS (EXCETO INTRA-ORÇAMENTÁRIAS) (VIII)	56.105.691,23	64.187.052,74	11.691.959,01	29.721.319,98	34.465.732,76	11.059.403,73	28.382.013,06	35.835.039,68	26.666.011,47
DESPESAS CORRENTES	48.738.827,13	52.789.641,99	11.011.663,03	27.923.229,23	24.866.412,76	10.499.496,73	26.787.446,38	26.032.195,61	25.130.577,89
PESSOAL E ENCARGOS SOCIAIS	31.071.398,90	32.429.568,90	7.392.610,64	17.934.924,94	14.494.643,95	7.356.760,47	17.899.074,77	14.530.494,13	17.464.608,17
JUROS E ENCARGOS DA DÍVIDA	416.000,00	320.000,00	8.561,59	30.494,03	289.505,97	8.561,59	30.494,03	299.505,97	30.494,03
OUTRAS DESPESAS CORRENTES	17.251.428,23	20.040.073,09	3.610.490,80	9.957.810,26	10.082.262,83	3.134.174,67	8.857.877,58	11.192.195,51	7.635.475,69
DESPESAS DE CAPITAL	7.252.340,26	11.282.886,91	680.295,98	1.798.090,75	9.484.796,16	559.907,00	1.594.566,68	9.638.320,23	1.535.433,58
INVESTIMENTOS	3.597.340,26	7.627.886,91	390.808,65	637.709,62	6.900.177,29	270.419,67	434.185,55	7.193.701,36	394.077,77
INVERSÕES FINANCEIRAS	0,00	0,00	0,00	0,00	0,00	0,00	0,00	0,00	0,00
AMORTIZAÇÃO DA DÍVIDA / REFINANCIAMENTO DA DÍVIDA	3.655.000,00	3.655.000,00	289.487,33	1.160.381,13	2.494.618,87	289.487,33	1.160.381,13	2.494.618,87	1.141.355,81
RESERVA DE CONTINGÊNCIA	114.523,84	114.523,84	0,00	0,00	114.523,84	0,00	0,00	114.523,84	0,00
RESERVA DE CONTINGÊNCIA	114.523,84	114.523,84	0,00	0,00	114.523,84	0,00	0,00	114.523,84	0,00
DESPESAS INTRA-ORÇAMENTÁRIAS (IX)	0,00	0,00	0,00	0,00	0,00	0,00	0,00	0,00	0,00
SUBTOTAL DAS DESPESAS (X) = (VIII + IX)	56.105.691,23	64.187.052,74	11.691.959,01	29.721.319,98	34.465.732,76	11.059.403,73	28.382.013,06	35.835.039,68	26.666.011,47
AMORTIZAÇÃO DA DÍVIDA - REFINANCIAMENTO (XI)	0,00	0,00	0,00	0,00	0,00	0,00	0,00	0,00	0,00
Amortização da Dívida Interna	0,00	0,00	0,00	0,00	0,00	0,00	0,00	0,00	0,00
Dívida Mobiliária	0,00	0,00	0,00	0,00	0,00	0,00	0,00	0,00	0,00
Outras Dívidas	0,00	0,00	0,00	0,00	0,00	0,00	0,00	0,00	0,00
Amortização da Dívida Externa	0,00	0,00	0,00	0,00	0,00	0,00	0,00	0,00	0,00
Dívida Mobiliária	0,00	0,00	0,00	0,00	0,00	0,00	0,00	0,00	0,00
Outras Dívidas	0,00	0,00	0,00	0,00	0,00	0,00	0,00	0,00	0,00
SUBTOTAL COM REFINANCIAMENTO (XII) = (X + XI)	56.105.691,23	64.187.052,74	11.691.959,01	29.721.319,98	34.465.732,76	11.059.403,73	28.382.013,06	35.835.039,68	26.666.011,47
SUPERÁVIT (XIII)	0,00	0,00	0,00	2.947.257,23	(2.947.257,23)	0,00	4.286.564,15	(4.286.564,15)	6.002.565,74
TOTAL (XIV) = (XII + XIII)	56.105.691,23	64.187.052,74	11.691.959,01	32.668.577,21	31.518.475,53	11.059.403,73	32.668.577,21	31.518.475,53	32.668.577,21
RESERVA DO RPPS	0,00	0,00	0,00	0,00	0,00	0,00	0,00	0,00	0,00

Bel. Valdir Pires de Campos
Contador
CRC/PR 051692/O-3
Estação Magalhães Trindade
Secretário da Fazenda
Port. 10.632/2017

Ronald César Mengato
Controlador Interno
CPF 982766899-49

Luiz Martins
Prefeito Municipal

MUNICÍPIO DE BANDEIRANTES
RELATÓRIO RESUMIDO DA EXECUÇÃO ORÇAMENTÁRIA
DEMONSTRATIVO DA EXECUÇÃO DAS DESPESAS POR FUNÇÃO E SUBFUNÇÃO
ORÇAMENTO FISCAL E DA SEGURIDADE SOCIAL
MAIO A JUNHO DE 2017

Página: 1 / 2

RREO - Anexo 2 (LRF, Art. 52, inciso II, alínea "c")

FUNÇÃO / SUBFUNÇÃO	DOTAÇÃO INICIAL	DOTAÇÃO ATUALIZADA (a)	DESPESAS EMPENHADAS			SALDO (c) = (a-b)	DESPESAS LIQUIDADAS			SALDO (e) = (a-d)
			No bimestre	Até o bimestre (b)	% (b/total a)		No bimestre	Até o bimestre (d)	% (d/total c)	
DESPESAS (EXCETO INTRA-ORÇAMENTÁRIAS) (I)	56.105.691,23	64.187.052,74	11.691.959,01	29.721.319,98	100,00	34.465.732,76	11.059.403,73	28.382.013,06	100,00	35.835.039,68
LEGISLATIVA	2.327.659,74	2.327.659,74	0,00	0,00	0,00	2.327.659,74	0,00	0,00	0,00	2.327.659,74
AÇÃO LEGISLATIVA	2.327.659,74	2.327.659,74	0,00	0,00	0,00	2.327.659,74	0,00	0,00	0,00	2.327.659,74
ESSENCIAL À JUSTIÇA	13.500,00	13.500,00	0,00	0,00	0,00	13.500,00	0,00	0,00	0,00	13.500,00
ADMINISTRAÇÃO FINANCEIRA	13.500,00	13.500,00	0,00	0,00	0,00	13.500,00	0,00	0,00	0,00	13.500,00
ADMINISTRAÇÃO	20.702.789,31	20.420.232,09	3.373.552,01	9.602.702,87	32,31	10.817.529,22	3.107.822,45	9.237.874,17	32,55	11.182.357,92
DEFESA DO INTERESSE PÚBLICO NO PROCESSO	126.000,00	126.000,00	18.607,39	42.195,64	0,14	83.804,36	18.607,39	42.195,64	0,15	83.804,36
PLANEJAMENTO E ORÇAMENTO	522.000,00	522.000,00	43.738,53	187.789,25	0,63	334.210,75	43.738,53	187.789,25	0,66	334.210,75
ADMINISTRAÇÃO GERAL	13.697.949,05	14.244.736,67	2.984.593,06	8.202.305,59	27,80	6.042.431,28	2.726.910,43	7.852.858,61	27,67	6.391.880,26
ADMINISTRAÇÃO FINANCEIRA	3.670.500,00	3.624.500,00	268.071,65	1.028.625,10	3,46	2.595.874,90	267.319,49	1.027.872,94	3,62	2.598.627,96
DEFESA TERRESTRE	69.000,00	69.000,00	7.226,52	10.271,80	0,03	58.728,20	7.188,05	9.984,24	0,04	59.015,76
POLÍCIAMENTO	90.000,00	90.000,00	0,00	10.007,53	0,03	79.992,47	0,00	10.007,53	0,04	79.992,47
SERVIÇOS URBANOS	2.177.340,26	1.591.995,22	41.314,86	121.507,96	0,41	1.470.487,26	44.078,56	107.167,96	0,38	1.494.827,26
TRANSPORTE RODOVIÁRIO	350.000,00	152.000,00	0,00	0,00	0,00	152.000,00	0,00	0,00	0,00	152.000,00
ASSISTÊNCIA SOCIAL	2.097.000,00	2.541.388,79	317.532,30	631.694,53	2,13	1.909.694,26	270.993,03	552.797,29	1,95	1.988.591,50
ASSISTÊNCIA À CRIANÇA E AO ADOLESCENTE	171.000,00	171.000,00	14.560,79	45.778,91	0,15	125.221,09	14.890,31	42.920,93	0,15	128.078,07
ASSISTÊNCIA COMUNITÁRIA	1.926.000,00	2.347.388,79	302.971,54	565.306,42	1,90	1.782.082,37	256.102,72	489.287,16	1,72	1.858.121,63
INFRA-ESTRUTURA URBANA	0,00	23.000,00	0,00	20.609,20	0,07	2.390,80	0,00	20.609,20	0,07	2.390,80
SAÚDE	9.598.875,68	14.511.733,54	2.944.287,82	7.522.299,96	25,31	6.999.433,59	2.784.952,69	7.082.875,07	24,96	7.428.858,47
ATENÇÃO BÁSICA	8.829.875,68	13.797.733,54	2.781.371,54	7.176.751,42	24,15	6.820.882,12	2.804.758,04	6.766.933,72	23,84	7.030.799,82
ASSISTÊNCIA HOSPITALAR E AMBULATORIAL	230.000,00	230.000,00	43.175,14	107.291,37	0,38	122.708,63	96.888,96	100.254,70	0,35	128.745,30
SUPPORTE PROFILÁTICO E TERAPÊUTICO	537.000,00	484.000,00	119.721,14	238.257,17	0,80	245.742,83	123.305,69	215.896,65	0,76	268.313,35
TRABALHO	190.000,00	365.000,00	47.167,95	199.055,79	0,67	165.844,21	87.169,79	199.055,79	0,70	165.844,21
ASSISTÊNCIA À CRIANÇA E AO ADOLESCENTE	45.000,00	45.000,00	0,00	0,00	0,00	45.000,00	0,00	0,00	0,00	45.000,00
FOMENTO AO TRABALHO	145.000,00	145.000,00	16.301,90	42.201,62	0,14	102.798,38	16.301,90	42.201,62	0,15	102.798,38
ENSINO MÉDIO	0,00	175.000,00	30.866,05	156.854,17	0,53	18.145,83	70.867,89	156.854,17	0,55	18.145,83
EDUCAÇÃO	17.332.342,66	17.800.687,60	4.334.067,16	9.944.416,53	33,46	7.936.281,07	4.148.840,82	9.570.945,68	33,72	8.308.761,92
ENSINO FUNDAMENTAL	14.668.492,66	15.216.847,60	3.625.762,17	8.268.298,03	27,89	6.928.549,57	3.440.535,93	7.914.827,18	27,69	7.302.020,42
EDUCAÇÃO INFANTIL	2.361.850,00	2.361.850,00	640.890,35	1.434.352,65	4,83	927.497,35	640.890,35	1.434.352,65	5,05	927.497,35
EDUCAÇÃO ESPECIAL	302.000,00	302.000,00	67.414,64	221.765,85	0,75	80.234,15	67.414,64	221.765,85	0,78	80.234,15
URBANISMO	331.000,00	2.314.080,98	38.122,53	70.961,47	0,24	2.243.119,51	38.122,53	70.961,47	0,25	2.243.119,51
INFRA-ESTRUTURA URBANA	0,00	1.019.632,38	0,00	0,00	0,00	1.019.332,38	0,00	0,00	0,00	1.019.332,38
SERVIÇOS URBANOS	331.000,00	2.294.448,60	38.122,53	70.961,47	0,24	1.223.787,13	38.122,53	70.961,47	0,25	1.223.787,13
HABITAÇÃO	40.000,00	40.000,00	0,00	0,00	0,00	40.000,00	0,00	0,00	0,00	40.000,00
HABITAÇÃO URBANA	40.000,00	40.000,00	0,00	0,00	0,00	40.000,00	0,00	0,00	0,00	40.000,00
SANEAMENTO	465.000,00	699.115,40	136.596,00	409.788,00	1,38	299.827,40	136.596,00	409.788,00	1,44	299.827,40

MUNICÍPIO DE BANDEIRANTES
RELATÓRIO RESUMIDO DA EXECUÇÃO ORÇAMENTÁRIA
DEMONSTRATIVO DA EXECUÇÃO DAS DESPESAS POR FUNÇÃO E SUBFUNÇÃO
ORÇAMENTO FISCAL E DA SEGURIDADE SOCIAL
MAIO A JUNHO DE 2017

Página: 2 / 2

RREO - Anexo 2 (LRF, Art. 52, inciso II, alínea "c")

FUNÇÃO / SUBFUNÇÃO	DOTAÇÃO INICIAL	DOTAÇÃO ATUALIZADA (a)	DESPESAS EMPENHADAS			SALDO (c) = (a-b)	DESPESAS LIQUIDADAS			SALDO (e) = (a-d)
			No bimestre	Até o bimestre (b)	% (b/total b)		No bimestre	Até o bimestre (d)	% (d/total d)	
SANEAMENTO BÁSICO URBANO	455.000,00	699.615,40	136.596,00	409.788,00	1,38	289.827,40	136.596,00	409.788,00	1,44	289.827,40
GESTÃO AMBIENTAL	193.000,00	193.000,00	15.872,05	42.046,12	0,14	150.953,88	15.872,05	42.046,12	0,15	150.953,88
CONTROLE AMBIENTAL	193.000,00	193.000,00	15.872,05	42.046,12	0,14	150.953,88	15.872,05	42.046,12	0,15	150.953,88
AGRICULTURA	1.540.000,00	1.510.000,00	243.298,25	711.761,31	2,39	796.238,69	284.469,75	685.994,46	2,42	824.005,54
PROMOÇÃO DA PRODUÇÃO AGROPECUÁRIA	1.540.000,00	1.510.000,00	243.298,25	711.761,31	2,39	796.238,69	284.469,75	685.994,46	2,42	824.005,54
INDÚSTRIA	272.000,00	355.820,76	76.626,13	102.958,00	0,35	252.662,76	19.707,74	46.039,61	0,16	309.581,15
PROMOÇÃO INDUSTRIAL	272.000,00	355.820,76	76.626,13	102.958,00	0,35	252.662,76	19.707,74	46.039,61	0,16	309.581,15
ENCARGOS ESPECIAIS	900.000,00	900.000,00	164.856,78	483.635,40	1,63	416.364,60	164.856,78	483.635,40	1,70	416.364,60
OUTROS ENCARGOS ESPECIAIS	900.000,00	900.000,00	164.856,78	483.635,40	1,63	416.364,60	164.856,78	483.635,40	1,70	416.364,60
RESERVA DE CONTINGÊNCIA	114.523,84	114.523,84	0,00	0,00	0,00	114.523,84	0,00	0,00	0,00	114.523,84
RESERVA DE CONTINGÊNCIA	114.523,84	114.523,84	0,00	0,00	0,00	114.523,84	0,00	0,00	0,00	114.523,84
DESPESAS (INTRA-ORÇAMENTÁRIAS) (II)	0,00	0,00	0,00	0,00	0,00	0,00	0,00	0,00	0,00	0,00
TOTAL III = (I + II)	56.105.691,23	64.187.052,74	11.891.859,01	29.721.319,98	100,00	34.465.732,75	11.059.403,73	28.382.013,06	100,00	35.805.039,68


Bel. Valdir Pires de Campos
Contador
CRC/PIR 051692/O-3


Eustáquio Magalhães Trindade
Secretário da Fazenda
Port. 10.632/2017


Ronaldo Cesar Mengato
Controle Interno
CPF 982766899-49



Lino Martins
Prefeito Municipal


MUNICÍPIO DE BANDEIRANTES
RELATÓRIO RESUMIDO DA EXECUÇÃO ORÇAMENTÁRIA
DEMONSTRATIVO DA RECEITA CORRENTE LÍQUIDA
ORÇAMENTO FISCAL E DA SEGURIDADE SOCIAL
JULHO DE 2016 A JUNHO DE 2017

Página: 1 / 1

LRF, Art. 53, inciso I - Anexo III

ESPECIFICAÇÃO	EVOLUÇÃO DA RECEITA REALIZADA NOS ÚLTIMOS 12 MESES												TOTAL	Previsão atualiza 2017
	07/2016	08/2016	09/2016	10/2016	11/2016	12/2016	01/2017	02/2017	03/2017	04/2017	05/2017	06/2017		
RECEITAS CORRENTES (I)	5.413.341,15	5.053.451,84	4.496.638,85	4.794.321,40	6.316.949,22	9.336.840,60	7.254.119,30	8.025.303,93	6.083.955,13	6.018.697,81	5.922.389,92	4.936.141,48	71.651.941,78	61.200.922,85
Receita tributária	843.770,39	890.186,17	1.254.951,77	873.388,69	809.656,40	1.216.144,25	679.140,31	679.642,78	624.073,11	1.474.727,52	1.144.618,23	740.622,06	11.270.921,88	11.914.600,00
IPTU	41.727,81	73.796,71	41.059,53	37.462,50	51.784,39	137.116,85	10.989,33	17.153,03	22.373,25	260.537,41	153.432,67	38.351,63	885.787,11	1.461.700,00
ISS	389.410,39	378.145,02	443.371,31	368.168,92	369.516,76	454.429,67	330.009,88	294.835,08	328.551,87	419.454,52	373.365,37	329.360,29	4.479.619,08	3.585.700,00
ITBI	29.314,94	38.511,91	33.762,45	145.117,30	56.513,03	65.651,48	78.081,90	33.350,61	37.859,84	49.944,20	142.795,07	66.307,77	779.209,75	670.000,00
IRRF	226.205,40	230.259,47	176.985,87	232.271,03	217.561,77	341.773,87	183.944,03	293.212,09	166.746,46	240.966,71	174.118,71	245.830,83	2.729.876,24	2.432.000,00
Outras receitas tributárias	157.111,85	168.473,06	559.772,61	90.369,14	114.280,40	217.170,38	76.115,17	41.091,77	68.542,69	503.824,88	300.905,41	88.771,54	2.396.429,70	3.795.200,00
Receita de contribuições	134.559,34	137.749,11	133.882,56	137.059,55	55.866,13	83.082,96	151.692,88	64.489,23	53.588,45	248.377,63	94.474,76	205.365,53	1.500.185,21	2.187.000,00
Receita patrimonial	84.815,60	67.476,71	47.086,83	44.599,40	41.094,52	(14.025,95)	37.428,58	46.080,49	60.579,70	49.792,18	57.396,60	43.737,99	566.061,64	323.715,63
Receita agropecuária	0,00	0,00	0,00	0,00	0,00	0,00	0,00	0,00	0,00	0,00	0,00	0,00	0,00	0,00
Receita industrial	0,00	0,00	0,00	0,00	0,00	0,00	0,00	0,00	0,00	0,00	0,00	0,00	0,00	0,00
Receita de serviços	0,00	0,00	0,00	0,00	0,00	53.730,00	0,00	0,00	0,00	0,00	0,00	0,00	53.730,00	311.200,00
Transferências correntes	4.208.984,04	4.004.989,17	3.336.311,10	3.737.851,10	5.405.375,81	7.786.510,55	6.385.676,85	5.234.830,70	5.345.333,19	4.245.579,00	4.625.892,33	3.905.384,54	58.202.519,28	46.194.587,22
Cota parte do FPM	1.244.495,70	1.543.347,17	1.255.049,59	1.523.498,42	2.779.691,42	3.360.604,88	1.851.663,13	2.373.782,31	1.487.320,07	1.791.967,83	2.632.678,20	1.873.551,47	23.117.560,19	18.600.000,00
Cota parte do ICMS	649.833,73	912.605,43	724.148,89	659.377,07	928.064,36	830.734,84	1.419.523,31	562.619,11	880.136,90	899.371,17	928.030,99	718.482,51	9.912.832,31	9.265.771,23
Cota parte do IPVA	88.910,88	102.723,15	74.378,45	82.169,31	74.201,71	86.882,37	1.229.437,30	526.158,81	734.099,55	195.729,30	130.981,68	100.977,70	3.428.449,41	2.500.000,00
Cota parte do ITR	1.221,65	6.075,48	15.103,03	158.409,56	38.106,73	41.222,89	10.716,86	2.912,40	618,09	3.741,96	274,59	1.415,59	279.818,83	42.000,00
Transferências da LC 87/1996	5.944,16	5.944,16	5.944,16	5.944,16	5.944,16	5.944,16	5.944,16	5.725,54	5.725,54	5.725,54	5.725,54	5.725,54	70.018,20	82.000,00
Transferências da LC 61/1989	9.528,56	9.628,53	10.543,82	11.144,27	11.646,62	12.380,90	11.651,07	12.811,53	10.067,60	12.156,69	11.406,35	11.468,35	134.444,29	180.000,00
Transferências do FUNDEF	760.714,50	1.035.423,53	821.441,16	821.140,12	1.186.115,65	1.176.865,23	1.616.732,41	1.210.778,25	1.237.644,79	914.475,51	1.081.034,59	885.009,33	12.749.377,09	11.000.000,00
Outras transferências correntes	1.448.335,06	389.241,72	429.701,98	479.969,19	379.695,16	2.252.084,28	240.227,23	540.042,75	989.718,85	822.408,90	435.760,99	308.754,05	8.511.918,96	5.124.815,99
Outras receitas correntes	141.211,78	(46.949,32)	(275.593,38)	1.625,46	4.956,36	231.198,77	180,68	260,68	380,68	220,68	0,00	1.031,36	58.523,75	269.820,00
DEDUÇÕES (II)	399.896,26	516.084,73	417.033,54	488.108,51	767.512,97	867.515,96	905.743,39	696.801,89	623.593,91	541.738,85	621.819,21	542.324,11	7.388.243,43	5.289.600,00
Contrib. do Servidor para o Plano de Previdência e Rendm. Apic. Financeiras RPPS	0,00	0,00	0,00	0,00	0,00	0,00	0,00	0,00	0,00	0,00	0,00	0,00	0,00	0,00
Compensação financ. entre regimes previd.	0,00	0,00	0,00	0,00	0,00	0,00	0,00	0,00	0,00	0,00	0,00	0,00	0,00	0,00
Dedução da receita para formação do FUNDEF	399.896,26	516.084,73	417.033,54	488.108,51	767.512,97	867.515,96	905.743,39	696.801,89	623.593,91	541.738,85	621.819,21	542.324,11	7.388.243,43	5.289.600,00
RECEITA CORRENTE LÍQUIDA (III)	5.013.354,89	4.537.367,11	4.079.605,31	4.306.212,89	5.549.436,25	8.469.124,64	6.348.375,91	5.328.502,04	5.460.361,22	5.476.959,06	5.300.561,61	4.393.817,37	64.263.698,33	55.911.322,85


Bel. Valdir Pires de Campos
Contador
CRC/PIR 051692/O-3


Eustáquio Magalhães Trindade
Secretário da Fazenda
Port. 10.632/2017


Ronaldo Cesar Mengato
Controle Interno
CPF 982766899-49


Lino Martins
Prefeito Municipal

MUNICÍPIO DE BANDEIRANTES
RELATÓRIO RESUMIDO DA EXECUÇÃO ORÇAMENTARIA
DEMONSTRATIVO DO RESULTADO NOMINAL
ORÇAMENTO FISCAL E DA SEGURIDADE SOCIAL
JANEIRO A JUNHO DE 2017

Página: 1 / 1

RREO - ANEXO 5 (LRF, art 53, inciso III)

DÍVIDA FISCAL LÍQUIDA	SALDO		
	Em 31/12/2016 (a)	Em 30/04/2017 (b)	Em 30/06/2017 (c)
DÍVIDA CONSOLIDADA (I)	12.725.721,72	11.885.720,36	11.001.111,64
DEDUÇÕES (II)	6.058.483,63	11.431.069,43	9.891.120,27
Disponibilidade de Caixa	3.279.957,08	8.634.841,43	6.891.506,79
Disponibilidade de caixa bruta	4.281.261,35	10.351.557,22	8.631.626,99
(-) Restos a pagar processados (exceto precatórios)	1.001.304,27	1.716.715,79	1.740.120,20
Demais haveres financeiros	2.778.526,55	2.706.228,00	2.799.613,48
DÍVIDA CONSOLIDADA LÍQUIDA (III) = (I - II)	6.667.238,09	454.650,93	1.909.991,37
RECEITA DE PRIVATIZAÇÕES (IV)	0,00	0,00	0,00
PASSIVOS RECONHECIDOS (V)	8.116.585,82	7.051.080,13	7.856.101,58
DÍVIDA FISCAL LÍQUIDA (VI) = (III + IV - V)	(1.449.347,73)	(7.496.429,20)	(5.946.110,21)

RESULTADO NOMINAL	PERÍODO DE REFERÊNCIA	
	No bimestre (c-b)	Jan a Jun (c-a)
RESULTADO NOMINAL	1.550.318,99	(4.496.762,48)

DISCRIMINAÇÃO DA META FISCAL	VALOR CORRENTE
META DE RESULTADO NOMINAL FIXADA NO ANEXO DE METAS FISCAIS DA LDO PARA O EXERCÍCIO DE REFERÊNCIA	0,00

Bel. Valdir Pires de Campos
Contador
CRC/PR 05169210-3

Eustáquio Magalhães Trindade
Secretário da Fazenda
Port. 10.632/2017

Ronaldo Cesar Mangato
Controle Interno
CPF 982768899-49

Lino Martins
Prefeito Municipal

MUNICÍPIO DE BANDEIRANTES
RELATÓRIO RESUMIDO DA EXECUÇÃO ORÇAMENTARIA
DEMONSTRATIVO DO RESULTADO PRIMÁRIO
ORÇAMENTO FISCAL E DA SEGURIDADE SOCIAL
JANEIRO A JUNHO DE 2017

Página: 1 / 1

LRF, Art. 53, inciso III - Anexo VII

RECEITAS PRIMÁRIAS	Previsão atualizada	RECEITAS REALIZADAS	
		Jan a Jun 2017	Jan a Jun 2016
RECEITAS PRIMÁRIAS CORRENTES (I)	55.554.907,22	32.021.630,44	34.165.781,47
Receita tributária	11.181.400,00	5.136.376,48	8.149.556,30
IPTU	995.000,00	418.480,76	431.820,93
ISS	3.390.000,00	2.052.502,91	2.765.462,95
ITBI	670.000,00	410.338,59	300.708,80
IRRF	2.432.000,00	1.304.818,83	3.505.284,47
Outras receitas tributárias	3.694.400,00	960.235,30	1.056.279,15
(-)Deduções da receita tributária	0,00	0,00	0,00
Receita de contribuição	2.181.000,00	817.988,54	1.009.870,12
Receita previdenciária	687.000,00	0,00	0,00
Outras receitas de contribuições	1.500.000,00	817.988,54	1.009.870,12
(-)Deduções da receita de contribuições	0,00	0,00	0,00
Receita patrimonial líquida	0,00	7.183,96	6.822,73
Receita patrimonial	322.415,63	264.130,73	415.644,48
(-)Aplicações financeiras	(322.415,63)	(296.946,77)	(408.821,75)
(-)Deduções da Receita patrimonial	0,00	0,00	0,00
Transferências correntes	40.904.987,22	25.810.676,05	24.353.270,51
FPM	18.000.000,00	11.410.963,01	10.563.311,99
ICMS	9.285.771,23	5.208.167,99	4.719.075,26
Convênios	956.679,98	809.136,77	643.427,27
Outras transferências correntes	12.682.536,01	8.382.408,28	8.427.455,99
Demais receitas correntes	1.281.520,00	249.405,41	586.261,81
Divida Ativa	553.700,00	181.475,09	212.007,20
Diversas receitas correntes	727.820,00	67.930,32	374.254,61
(-)Deduções das demais receitas correntes	0,00	0,00	0,00
RECEITAS DE CAPITAL (II)	3.273.151,24	360.000,00	531.521,69
Operações de crédito (III)	0,00	0,00	0,00
Amortizações de empréstimos (IV)	0,00	0,00	0,00
Alienação de ativos (V)	288.000,00	0,00	0,00
Transferências de capital	2.985.151,24	360.000,00	531.521,69
Convênios	1.925.151,24	360.000,00	531.521,69
Outras transferências de capital	1.060.000,00	0,00	0,00
Outras receitas de capital	0,00	0,00	0,00
RECEITAS PRIMÁRIAS DE CAPITAL (VII) = (II-III-IV-V)	2.985.151,24	360.000,00	531.521,69
RECEITA PRIMÁRIA TOTAL (VIII) = (I+VII)	58.540.058,46	32.381.630,44	34.697.303,16

DESPESAS PRIMÁRIAS	Dotação Atualizada	DESPESAS EMPENHADAS		DESPESAS LIQUIDADAS	
		Jan a Jun 2017	Jan a Jun 2016	Jan a Jun 2017	Jan a Jun 2016
DESPESAS CORRENTES (VIII)	52.789.641,99	27.923.228,23	28.711.476,83	26.787.446,38	27.494.222,82
Pessoal e encargos sociais	32.429.568,90	17.934.924,94	16.059.803,20	17.899.074,77	16.049.742,26
Juros e encargos da dívida (I)	320.000,00	30.484,03	55.897,33	30.484,03	55.897,33
Outras despesas correntes	20.040.073,09	9.957.819,26	12.595.776,30	6.857.877,58	11.388.583,23
DESPESAS PRIMÁRIAS CORRENTES (I) = (VIII-I)	52.469.641,99	27.892.735,20	28.655.579,50	26.756.952,35	27.438.325,49
DESPESAS DE CAPITAL (II)	11.282.886,91	1.796.090,75	4.954.873,97	1.584.566,68	4.777.966,36
Investimentos	7.627.886,91	637.709,62	4.824.593,16	434.185,55	4.347.645,58
Inversões financeiras	0,00	0,00	0,00	0,00	0,00
Concessão de empréstimos (II)	0,00	0,00	0,00	0,00	0,00
Aquisição de título de capital já integralizado (III)	0,00	0,00	0,00	0,00	0,00
Demais inversões financeiras	0,00	0,00	0,00	0,00	0,00
Amortização da dívida (IV)	3.655.000,00	1.160.381,13	430.320,81	1.160.381,13	430.320,81
DESPESAS PRIMÁRIAS DE CAPITAL FISCAIS (I) = (II-III-IV)	7.627.886,91	637.709,62	4.824.593,16	434.185,55	4.347.645,58
RESERVA DE CONTINGÊNCIA (VI)	114.523,84	0,00	0,00	0,00	0,00
DESPESA PRIMÁRIA TOTAL (VIII) = (I+VI)	52.581.165,74	28.530.444,82	33.180.132,65	27.191.137,90	31.785.971,07

RESULTADO PRIMÁRIO (VII - XVIII)	(1.671.994,26)	(1.798.372,66)	3.651.185,62	1.517.170,59
----------------------------------	----------------	----------------	--------------	--------------

DISCRIMINAÇÃO DA META FISCAL	VALOR
META DE RESULTADO PRIMÁRIO FIXADA NO ANEXO DE METAS FISCAIS DA LDO PARA O EXERCÍCIO DE REFERÊNCIA	0,00

Bel. Valdir Pires de Campos
Contador
CRC/PR 05169210-3

Eustáquio Magalhães Trindade
Secretário da Fazenda
Port. 10.632/2017

Ronaldo Cesar Mangato
Controle Interno
CPF 982768899-49

Lino Martins
Prefeito Municipal

MUNICÍPIO DE BANDEIRANTES
RELATÓRIO RESUMIDO DA EXECUÇÃO ORÇAMENTÁRIA
DEMONSTRATIVO DOS RESTOS A PAGAR POR PODER E ORGÃO
ORÇAMENTO FISCAL E DA SEGURIDADE SOCIAL
MAIO A JUNHO DE 2017

LRF, art. 53, inciso V - Anexo IX

PODER / ORGÃO	RESTOS A PAGAR PROCESSADOS					RESTOS A PAGAR NÃO PROCESSADOS			
	Inscritos		Cancelados	Pagos	A Pagar	Inscritos em 31 de dezembro de 2016	Cancelados	Pagos	A Pagar
	Exercícios anteriores	Em 31 de dezembro de 2016							
EXECUTIVO									
Município de Bandeirantes	124.998,61	876.305,66	0,00	977.185,66	24.118,61	0,00	0,00	0,00	0,00
Secretaria de Administração	0,00	224.132,27	0,00	224.012,27	120,00	0,00	0,00	0,00	0,00
Secretaria de Fazenda	0,00	10.032,65	0,00	10.032,65	0,00	0,00	0,00	0,00	0,00
Secretaria de Obras e Serviços Urbanos	124.998,61	384.627,17	0,00	485.627,17	23.998,61	0,00	0,00	0,00	0,00
Secretaria da Saúde	0,00	184.835,86	0,00	184.835,86	0,00	0,00	0,00	0,00	0,00
Secretaria da Agricultura	0,00	8.600,00	0,00	8.600,00	0,00	0,00	0,00	0,00	0,00
Secretaria de Indústria e Comércio	0,00	940,00	0,00	940,00	0,00	0,00	0,00	0,00	0,00
Secretaria de Ação Social	0,00	63.137,71	0,00	63.137,71	0,00	0,00	0,00	0,00	0,00
TOTAL	124.998,61	876.305,66	0,00	977.185,66	24.118,61	0,00	0,00	0,00	0,00

Bel. Valdir Pires de Campos
Contador
CRC/PR 05169210-3

Eustáquio Magalhães Trindade
Secretário da Fazenda
Port. 10.632/2017

Ronaldo Cesar Mengato
Controlador Interno
CPF 982766899-49

Lino Martins
Prefeito Municipal

MUNICÍPIO DE BANDEIRANTES
RELATÓRIO RESUMIDO DA EXECUÇÃO ORÇAMENTÁRIA
DEMONSTRATIVO DAS RECEITAS E DESPESAS COM AÇÕES E SERVIÇOS PÚBLICOS DE SAÚDE
ORÇAMENTO FISCAL E DA SEGURIDADE SOCIAL
JANEIRO A JUNHO DE 2017

ADCT, Art. 77 - Anexo XVI

RECEITAS PARA APURAÇÃO DA APLICAÇÃO EM AÇÕES E SERVIÇOS PÚBLICOS DE SAÚDE	Previsão inicial	Previsão atualizada (a)	RECEITAS REALIZADAS	
			Até o bimestre (b)	% (b/a)
RECEITA DE IMPOSTOS LÍQUIDA (I)	8.119.400,00	8.119.400,00	4.293.571,75	52,88
Imposto Predial e Territorial Urbano - IPTU	995.000,00	995.000,00	418.480,76	42,05
Imposto sobre Transmissão de Bens Intervivos - ITBI	670.000,00	670.000,00	410.338,59	61,24
Imposto sobre Serviços de Qualquer Natureza - ISS	3.390.000,00	3.390.000,00	2.052.502,91	60,55
Imposto de Renda Retido na Fonte - IRRF	2.432.000,00	2.432.000,00	1.304.818,83	53,65
Multas, Juros de Mora e Outros Encargos dos impostos	25.700,00	25.700,00	19.706,62	76,68
Dívida Ativa dos impostos	510.000,00	510.000,00	66.762,86	13,08
Multas, Juros de Mora e Outros Encargos da Dívida Ativa	96.700,00	96.700,00	16.962,18	17,55
RECEITA DE TRANSFERÊNCIAS CONSTITUCIONAIS E LEGAIS (II)	30.089.771,23	30.089.771,23	19.690.109,08	65,38
Cota-Parte FPM	18.000.000,00	18.000.000,00	11.410.963,01	63,39
Cota-Parte ITR	42.000,00	42.000,00	16.678,49	39,71
Cota-Parte IPVA	2.500.000,00	2.500.000,00	2.917.383,74	116,70
Cota-Parte ICMS	9.255.771,23	9.255.771,23	5.208.167,99	56,21
Cota-Parte IPT-Exportação	180.000,00	180.000,00	69.661,59	38,65
Compensações Financeiras Provenientes de Impostos e Transferências Constitucionais	82.000,00	82.000,00	34.353,24	41,89
Desoneração ICMS (LC 87/96)	82.000,00	82.000,00	34.353,24	41,89
Outras	0,00	0,00	0,00	0,00
TOTAL DAS RECEITAS PARA APURAÇÃO DA APLICAÇÃO EM AÇÕES E SERVIÇOS PÚBLICOS DE SAÚDE (II) x (I) + (II)	38.189.171,23	38.189.171,23	23.953.680,81	62,72

RECEITAS ADICIONAIS PARA FINANCIAMENTO DA SAÚDE	Previsão inicial	Previsão atualizada (c)	RECEITAS REALIZADAS	
			Até o bimestre (d)	% (d/c) x100
TRANSFERÊNCIA DE RECURSOS DO SISTEMA ÚNICO DE SAÚDE-SUS	2.520.100,00	2.520.100,00	1.259.103,40	49,96
Provenientes da União	2.358.900,00	2.358.900,00	1.247.169,40	52,87
Provenientes dos Estados	13.000,00	13.000,00	12.000,00	92,31
Provenientes de Outros Municípios	0,00	0,00	0,00	0,00
Outras Receitas do SUS	148.200,00	148.200,00	0,00	0,00
TRANSFERÊNCIAS VOLUNTÁRIAS	30.000,00	956.887,44	696.631,54	69,68
RECEITAS DE OPERAÇÕES DE CRÉDITO VINCULADAS À SAÚDE	0,00	0,00	0,00	0,00
OUTRAS RECEITAS PARA FINANCIAMENTO DA SAÚDE	110.000,00	110.000,00	0,00	0,00
TOTAL RECEITAS ADICIONAIS PARA FINANCIAMENTO DA SAÚDE	2.860.100,00	3.586.787,44	1.926.798,04	53,69

DESPESAS COM SAÚDE (Por Grupo de Natureza da Despesa)	Dotação inicial	Dotação atualizada (e)	DESPESAS EMPENHADAS		DESPESAS LIQUIDADAS	
			Até o bimestre (f)	% (f/e) x100	Liquidadas até o	% (g/e) x100
DESPESAS CORRENTES	9.277.875,68	12.332.233,54	7.382.555,29	59,86	7.072.130,40	57,35
Pessoal e encargos sociais	4.917.500,00	6.245.670,00	3.932.492,25	62,96	3.895.642,08	62,39
Juros e encargos da dívida	0,00	0,00	0,00	0,00	0,00	0,00
Outras despesas correntes	4.460.375,68	6.086.563,54	3.450.063,04	56,68	3.176.488,32	52,17
DESPESAS DE CAPITAL	319.000,00	2.179.500,00	139.744,67	6,41	10.744,67	0,49
Investimentos	319.000,00	2.179.500,00	139.744,67	6,41	10.744,67	0,49
Invenientes financeiros	0,00	0,00	0,00	0,00	0,00	0,00
Amortização da dívida	0,00	0,00	0,00	0,00	0,00	0,00
TOTAL DAS DESPESAS COM SAÚDE (IV)	9.596.875,68	14.511.733,54	7.522.299,96	51,84	7.082.875,07	48,81

DESPESAS COM SAÚDE NÃO COMPUTADAS PARA FINS DE APURAÇÃO DO PERCENTUAL MÍNIMO	Dotação inicial	Dotação atualizada	DESPESAS EMPENHADAS		DESPESAS LIQUIDADAS	
			Até o bimestre (h)	% (h/v)	Até o bimestre (i)	% (i/v)
(-)DESPESAS COM INATIVOS E PENSIONISTAS	0,00	0,00	0,00	0,00	0,00	0,00
DESPESA COM ASSISTÊNCIA À SAÚDE QUE NÃO ATENDE AO PRINCÍPIO DE ACESSO UNIVERSAL	0,00	0,00	0,00	0,00	0,00	0,00
(-)DESPESAS CUSTEADAS COM OUTROS RECURSOS	2.334.900,00	4.466.037,86	1.274.709,79	28,56	1.113.468,86	24,93
Recursos de transferências do sistema único de saúde - SUS	2.304.900,00	2.215.640,00	1.134.205,48	51,00	1.092.964,55	49,35
Recursos de operações de crédito	0,00	0,00	0,00	0,00	0,00	0,00
Outros recursos	30.000,00	2.250.397,86	140.504,31	6,24	20.504,31	0,91
OUTRAS AÇÕES E SERVIÇOS NÃO COMPUTADOS	0,00	0,00	0,00	0,00	0,00	0,00
(-)RESTO A PAGAR NÃO PROCESSADOS INSCRITOS INDEVIDAMENTE NO EXERCÍCIO SEM DISPONIBILIDADE FINANCEIRA	0,00	0,00	638.014,48	11,14	838.014,48	11,83
DESPESAS CUSTEADAS COM DISPONIBILIDADE DE CAIXA VINCULADA AOS RESTOS A PAGAR CANCELADOS	0,00	0,00	0,00	0,00	0,00	0,00
DESPESAS CUSTEADAS COM RECURSOS VINCULADOS À PARCELADO PERCENTUAL MÍNIMO QUE NÃO FOI APLICADA EM AÇÕES E SERVIÇOS DE SAÚDE EM EXERCÍCIOS ANTERIORES	0,00	0,00	0,00	0,00	0,00	0,00
SUPERÁVIT FINANCEIRO DE EXERCÍCIO ANTERIOR NÃO APLICADO EM AÇÕES E SERVIÇOS PÚBLICOS DE SAÚDE	0,00	0,00	0,00	0,00	0,00	0,00
TOTAL DAS DESPESAS COM AÇÕES E SERVIÇOS PÚBLICOS DE SAÚDE NÃO COMPUTADAS (V)	2.334.900,00	4.466.037,86	2.112.724,27	47,28	1.951.483,34	43,71

MUNICÍPIO DE BANDEIRANTES
RELATÓRIO RESUMIDO DA EXECUÇÃO ORÇAMENTÁRIA
DEMONSTRATIVO DAS RECEITAS E DESPESAS COM AÇÕES E SERVIÇOS PÚBLICOS DE SAÚDE
ORÇAMENTO FISCAL E DA SEGURIDADE SOCIAL
JANEIRO A JUNHO DE 2017
Página: 2 / 2

ADCT - Art. 77 - Anexo XVI

TOTAL DAS DESPESAS COM AÇÕES E SERVIÇOS PÚBLICOS DE SAÚDE (VI) = (IV - V)	5.409.575,69	71,91	5.131.391,73	72,46
---	--------------	-------	--------------	-------

PERCENTUAL DE APLICAÇÃO EM AÇÕES E SERVIÇOS PÚBLICOS DE SAÚDE SOBRE A RECEITA DE IMPOSTOS LÍQUIDA E TRANSFERÊNCIAS CONSTITUCIONAIS E LEGAIS (VII%) = (VI/h ou l) / IIIb x 100) - LIMITE CONSTITUCIONAL	21,42
--	-------

VALOR REFERENTE À DIFERENÇA ENTRE O VALOR EXECUTADO E O LIMITE MÍNIMO CONSTITUCIONAL [(h ou l) - (15 x IIIb)/100	1.538.339,61
--	--------------

EXECUÇÃO DE RESTOS A PAGAR NÃO PROCESSADOS INSCRITOS COM DISPONIBILIDADE DE CAIXA	INSCRITOS	CANCELADOS / PRESCRITOS	PAGOS	A PAGAR	PARCELA CONSIDERADA NO LIMITE
Inscritos em 2017	0,00	0,00	0,00	0,00	0,00

CONTROLE DOS RESTOS A PAGAR CANCELADOS OU PRESCRITOS PARA FINS DE APLICAÇÃO DA DISPONIBILIDADE DE CAIXA CONFORME ARTIGO 24, §1º e 2º	RESTOS A PAGAR CANCELADOS OU PRESCRITOS		
	Saldo Inicial	Despesas custeadas no exercício de referência (j)	Saldo Final (Não Aplicado)
Restos a Pagar Cancelados ou Prescritos em 2017	0,00	0,00	0,00

CONTROLE DO VALOR REFERENTE AO PERCENTUAL MÍNIMO NÃO CUMPRIDO EM EXERCÍCIOS ANTERIORES PARA FINS DE APLICAÇÃO DOS RECURSOS VINCULADOS CONFORME ARTIGOS 25 E 28	LIMITE NÃO CUMPRIDO		
	Saldo Inicial	Despesas custeadas no exercício de referência (k)	Saldo Final (Não Aplicado)
Diferença de limite não cumprido em 2017	0,00	0,00	0,00

DESPESAS COM SAÚDE (Por Subfunção)	Dotação inicial	Dotação atualizada	DESPESAS EMPENHADAS		DESPESAS LIQUIDADAS	
			Até o bimestre (l)	% (l/total l)	Até o bimestre (m)	% (m/total m)
Atenção básica	8.829.875,68	13.797.733,54	7.178.751,42	95,41	6.796.933,72	95,54
Assistência hospitalar e ambulatorial	230.000,00	230.000,00	107.291,37	1,43	100.254,70	1,42
Suporte profilático e terapêutico	537.000,00	484.000,00	238.257,17	3,17	215.686,65	3,05
Vigilância sanitária	0,00	0,00	0,00	0,00	0,00	0,00
Vigilância epidemiológica	0,00	0,00	0,00	0,00	0,00	0,00
Alimentação e nutrição	0,00	0,00	0,00	0,00	0,00	0,00
Outras subfunções	0,00	0,00	0,00	0,00	0,00	0,00
TOTAL	9.596.875,68	14.611.733,54	7.522.299,96	100,00	7.082.875,07	100,00

Bel. Valdir Pires de Campos
Contador
CRC/PR 051692/O-3

Eustáquio Magalhães Trindade
Secretário da Fazenda
Port. 10.632/2017

Ronaldo César Mengão
Controle Interno
CPF 982768899-49

Lino Martins
Prefeito Municipal

MUNICÍPIO DE BANDEIRANTES
RELATÓRIO RESUMIDO DA EXECUÇÃO ORÇAMENTÁRIA
DEMONSTRATIVO DAS RECEITAS E DESPESAS COM MANUTENÇÃO E DESENVOLVIMENTO DO ENSINO - MDE
ORÇAMENTO FISCAL E DA SEGURIDADE SOCIAL
MAIO A JUNHO DE 2017
Página: 1 / 3

RREO - ANEXO 8 (LDB, art.72)

RECEITA RESULTANTE DE IMPOSTOS (Caput do art. 212 da constituição)	PREVISÃO INICIAL	PREVISÃO ATUALIZADA (a)	RECEITAS REALIZADAS	
			Até bimestre (b)	%(c) = (b/a)x100
1 - RECEITA DE IMPOSTOS	8.119.400,00	8.119.400,00	4.203.571,75	52,88
1.1 - Receitas resultantes do imposto sobre a propriedade predial e territorial urbana - IPTU	1.461.700,00	1.461.700,00	502.837,32	34,40
1.1.1 - IPTU	995.000,00	995.000,00	418.480,76	42,06
1.1.2 - Multas, juros de mora, dívida ativa e outros encargos do IPTU	466.700,00	466.700,00	84.356,56	18,08
1.2 - Receita resultante do imposto sobre transmissão Inter vivos - ITBI	670.000,00	670.000,00	410.338,59	61,24
1.2.1 - ITBI	670.000,00	670.000,00	410.338,59	61,24
1.2.2 - Multas, juros de mora, dívida ativa e outros encargos do ITBI	0,00	0,00	0,00	0,00
1.3 - Receita resultante do imposto sobre serviços de qualquer natureza - ISS	3.555.700,00	3.555.700,00	2.075.577,01	58,37
1.3.1 - ISS	3.390.000,00	3.390.000,00	2.052.502,91	60,55
1.3.2 - Multas, juros de mora, dívida ativa e outros encargos do ISS	165.700,00	165.700,00	23.074,10	13,93
1.4 - Receita resultante do imposto de renda retido na fonte - IRRF	2.432.000,00	2.432.000,00	1.304.818,83	53,66
1.4.1 - IRRF	2.432.000,00	2.432.000,00	1.304.818,83	53,66
1.4.2 - Multas, juros de mora, dívida ativa e outros encargos do IRRF	0,00	0,00	0,00	0,00
1.5 - Receita Resultante do Imposto Territorial Rural - ITR (CF, art. 153, §4º, inciso III)	0,00	0,00	0,00	0,00
1.5.1 - ITR	0,00	0,00	0,00	0,00
1.5.2 - Multas, juros de mora, dívida ativa e outros encargos do ITR	0,00	0,00	0,00	0,00
2 - RECEITAS DE TRANSFERÊNCIAS CONSTITUCIONAIS E LEGAIS	30.069.771,23	30.069.771,23	19.660.109,05	65,38
2.1 - Cota-parte FPM	18.000.000,00	18.000.000,00	11.410.963,01	63,39
2.1.1 - Parcela referente à CF, art. 158, I, alínea "b"	18.000.000,00	18.000.000,00	11.410.963,01	63,39
2.1.2 - Parcela referente à CF, art. 158, I, alínea "d"	0,00	0,00	0,00	0,00
2.2 - Cota-parte ICMS	9.265.771,23	9.265.771,23	5.208.167,99	56,21
2.3 - ICMS-Desoneração - LC, nº 87/1996	82.000,00	82.000,00	34.353,24	41,89
2.4 - Cota-parte IPI-Exportação	180.000,00	180.000,00	98.551,59	54,75
2.5 - Cota-parte ITR	42.000,00	42.000,00	18.679,49	44,47
2.6 - Cota-parte IPVA	2.500.000,00	2.500.000,00	2.917.383,74	116,70
2.7 - Cota-parte IOF-Quota (100%)	0,00	0,00	0,00	0,00
3 - TOTAL DA RECEITA BRUTA DE IMPOSTOS (1+2)	38.189.171,23	38.189.171,23	23.993.680,81	62,72

RECEITAS ADICIONAIS PARA FINANCIAMENTO DO ENSINO	PREVISÃO INICIAL	PREVISÃO ATUALIZADA (a)	RECEITAS REALIZADAS	
			Até bimestre (b)	%(c) = (b/a)x100
4 - RECEITA DA APLICAÇÃO FINANCEIRA DE OUTROS RECURSOS VINCULADOS AO ENSINO	0,00	0,00	2.569,01	0,00
5 - RECEITAS DE TRANSFERÊNCIAS DO FNDE	902.000,00	902.000,00	815.542,35	90,41
5.1 - Transferências do salário-educação	607.000,00	607.000,00	469.355,87	77,32
5.2 - Outras transferências do FNDE	295.000,00	295.000,00	334.814,62	113,50
5.3 - Aplicação financeira dos recursos do FNDE	0,00	0,00	11.371,86	0,00
6 - RECEITAS DE TRANSFERÊNCIAS DE CONVÊNIOS	81.000,00	241.811,91	7.132,17	2,96
6.1 - Transferências de convênios	81.000,00	241.811,91	0,00	0,00
6.2 - Aplicação financeira dos recursos de convênios	0,00	0,00	7.132,17	0,00
7 - RECEITAS DE OPERAÇÕES DE CRÉDITO	0,00	0,00	0,00	0,00
8 - OUTRAS RECEITAS PARA FINANCIAMENTO DO ENSINO	0,00	0,00	0,00	0,00
9 - TOTAL DAS RECEITAS ADICIONAIS PARA FINANCIAMENTO DO ENSINO (4+5+6+7+8)	983.000,00	1.143.811,91	825.243,53	72,15

RECEITAS DO FUNDEB	PREVISÃO INICIAL	PREVISÃO ATUALIZADA (a)	RECEITAS REALIZADAS	
			Até bimestre (b)	%(c) = (b/a)x100
10 - RECEITAS DESTINADAS AO FUNDEB	5.289.600,00	5.289.600,00	3.932.021,45	74,33
10.1 - Cota-parte FPM destinada ao FUNDEB - (20% de 2.1)	3.391.000,00	3.391.000,00	2.262.192,41	67,30
10.2 - Cota-parte ICMS destinada ao FUNDEB - (20% de 2.2)	1.320.000,00	1.320.000,00	1.041.833,48	78,91
10.3 - ICMS-Desoneração destinada ao FUNDEB - (20% de 2.3)	16.400,00	16.400,00	6.870,60	41,89
10.4 - Cota-parte IPI-Exportação destinada ao FUNDEB - (20% de 2.4)	26.700,00	26.700,00	13.912,35	52,11
10.5 - Cota-parte ITR destinada ao FUNDEB - (20% de 2.5)	8.600,00	8.600,00	3.935,85	45,76
10.6 - Cota-parte IPVA destinada ao FUNDEB - (20% de 2.6)	527.000,00	527.000,00	583.476,77	110,72
11 - RECEITAS RECEBIDAS DO FUNDEB	11.000.000,00	11.000.000,00	7.002.889,79	63,14
11.1 - Transferências de recursos do FUNDEB	11.000.000,00	11.000.000,00	6.945.675,88	63,14
11.2 - Complementação da União ao FUNDEB	0,00	0,00	0,00	0,00
11.3 - Receita de aplicação financeira dos recursos do FUNDEB	0,00	0,00	57.213,91	0,00
12 - RESULTADO LÍQUIDO DAS TRANSFERÊNCIAS DO FUNDEB (11.1 - 10) + ACRESCIMOS RESULTANTES DAS TRANSFERÊNCIAS DO FUNDEB	5.710.400,00	5.710.400,00	3.013.664,42	52,77

MUNICÍPIO DE BANDEIRANTES
RELATÓRIO RESUMIDO DA EXECUÇÃO ORÇAMENTÁRIA
DEMONSTRATIVO DAS RECEITAS E DESPESAS COM MANUTENÇÃO E DESENVOLVIMENTO DO ENSINO - MDE
ORÇAMENTO FISCAL E DA SEGURIDADE SOCIAL
MAIO A JUNHO DE 2017

Página: 2 / 3

DESPESAS DO FUNDEB	DOTAÇÃO INICIAL	DOTAÇÃO ATUALIZADA (d)	DESPESAS EMPENHADAS		DESPESAS LIQUIDADAS	
			Até bimestre (e)	%(f) = (e/d)x100	Até bimestre (g)	%(h) = (g/d)x100
13 - PAGAMENTO DOS PROFISSIONAIS DO MAGISTÉRIO	7.612.000,00	7.722.000,00	4.808.597,45	62,27	4.808.597,45	62,27
13.1 - Com educação infantil	1.430.000,00	1.430.000,00	997.415,34	69,75	997.415,34	69,75
13.2 - Com ensino fundamental	6.182.000,00	6.292.000,00	3.811.182,11	60,57	3.811.182,11	60,57
14 - OUTRAS DESPESAS	3.368.000,00	3.368.000,00	1.590.090,27	46,93	1.590.090,27	46,93
14.1 - Com educação infantil	598.000,00	598.000,00	328.891,33	55,00	328.891,33	55,00
14.2 - Com ensino fundamental	2.790.000,00	2.790.000,00	1.261.198,94	45,20	1.261.198,94	45,20
15 - TOTAL DAS DESPESAS COM FUNDEB (13+14)	11.000.000,00	11.110.000,00	6.398.687,72	57,59	6.398.687,72	57,59

DEDUÇÕES PARA FINS DE LIMITE DO FUNDEB	Valor
16 - RESTOS A PAGAR INSCRITOS NO EXERCÍCIO SEM DISPONIBILIDADE DE RECURSOS DO FUNDEB	49.526,60
16.1 - FUNDEB 60%	0,00
16.2 - FUNDEB 40%	49.526,60
17 - DESPESAS CUSTEADAS COM SUPERÁVIT FINANCEIRO DO EXERCÍCIO ANTERIOR DO FUNDEB	121.231,46
17.1 - FUNDEB 60%	113.446,09
17.2 - FUNDEB 40%	7.785,37
18 - TOTAL DAS DEDUÇÕES CONSIDERADAS PARA FINS DE LIMITE DO FUNDEB (16+17)	170.758,06

INDICADORES DO FUNDEB	Valor
19 - TOTAL DAS DESPESAS DO FUNDEB PARA FINS DE LIMITE (15 - 18)	6.227.929,66
19.1 - Mínimo de 60% do FUNDEB na Remuneração do Magistério (13 - (16.1 + 17.1)) / ((11) x 100) %	67,05
19.2 - Máximo de 40% em Despesa com MDE, que não Remuneração do Magistério (14 - (16.2 + 17.2)) / ((11)x 100) %	21,89
19.3 - Máximo de 5% não Aplicado no Exercício (100 - (19.1 + 19.2)) %	11,07

CONTROLE DA UTILIZAÇÃO DE RECURSOS NO EXERCÍCIO SUBSEQUENTE	Valor
20 - RECURSOS RECEBIDOS DO FUNDEB NO EXERCÍCIO ANTERIOR QUE NÃO FORAM UTILIZADOS	121.231,46
21 - DESPESAS CUSTEADAS COM O SALDO DO ITEM 20 ATÉ O 1º TRIMESTRE DO EXERCÍCIO	121.231,46

MANUTENÇÃO E DESENVOLVIMENTO DO ENSINO - DESPESAS CUSTEADAS COM A RECEITA RESULTANTE DE IMPOSTOS E RECURSOS DO FUNDEB

DESPESAS COM AÇÕES TÍPICAS DE MDE	DOTAÇÃO INICIAL	DOTAÇÃO ATUALIZADA (d)	DESPESAS EMPENHADAS		DESPESAS LIQUIDADAS	
			Até bimestre (e)	%(f) = (e/d)x100	Até bimestre (g)	%(h) = (g/d)x100
22 - EDUCAÇÃO INFANTIL	2.361.850,00	2.361.850,00	1.434.352,65	60,73	1.434.352,65	60,73
22.1 - Despesas custeadas com recursos do FUNDEB	2.026.000,00	2.026.000,00	1.326.306,67	65,40	1.326.306,67	65,40
22.2 - Despesas custeadas com outros recursos de impostos	333.850,00	333.850,00	108.045,98	32,36	108.045,98	32,36
23 - ENSINO FUNDAMENTAL	14.097.492,66	14.556.882,66	7.943.866,51	54,57	7.628.872,37	52,41
23.1 - Despesas custeadas com recursos do FUNDEB	8.972.000,00	9.082.000,00	5.072.391,05	55,85	5.072.391,05	55,85
23.2 - Despesas custeadas com outros recursos de impostos	5.115.492,66	5.474.882,66	3.216.529,05	58,75	2.862.382,36	52,28
23.9 - Deduções de Despesas indevidamente contabilizadas	0,00	0,00	(345.043,56)	0,00	(305.891,04)	0,00
24 - ENSINO MÉDIO	0,00	0,00	0,00	0,00	0,00	0,00
25 - ENSINO SUPERIOR	0,00	0,00	0,00	0,00	0,00	0,00
26 - ENSINO PROFISSIONAL NÃO INTEGRADO AO ENSINO REGULAR	0,00	0,00	0,00	0,00	0,00	0,00
27 - OUTRAS	0,00	0,00	0,00	0,00	0,00	0,00
28 - TOTAL DAS DESPESAS COM AÇÕES TÍPICAS DE MDE (22+23+24+25+26+27)	16.449.342,66	16.918.732,66	9.378.219,16	55,43	9.063.225,02	53,57

DEDUÇÕES CONSIDERADAS PARA FINS DE LIMITE CONSTITUCIONAL	Valor
29 - RESULTADO LÍQUIDO DAS TRANSFERÊNCIAS DO FUNDEB = (12)	3.013.654,42
30 - DESPESAS CUSTEADAS COM A COMPLEMENTAÇÃO DO FUNDEB NO EXERCÍCIO	0,00
31 - RECEITA DE APLICAÇÃO FINANCEIRA DOS RECURSOS DO FUNDEB ATÉ O BIMESTRE = (49 FUNDEB)	57.213,91
32 - DESPESAS CUSTEADAS COM O SUPERÁVIT FINANCEIRO, DO EXERCÍCIO ANTERIOR, DO FUNDEB	121.231,46
33 - DESPESAS CUSTEADAS COM O SUPERÁVIT FINANCEIRO, DO EXERCÍCIO ANTERIOR, DE OUTROS RECURSOS DE IMPOSTOS	391.657,55
34 - RESTOS A PAGAR INSCRITOS NO EXERCÍCIO SEM DISPONIBILIDADE FINANCEIRA DE RECURSOS DE IMPOSTOS VINCULADOS AO ENSINO	0,00
35 - CANCELAMENTO, NO EXERCÍCIO, DE RESTOS A PAGAR INSCRITOS COM DISPONIBILIDADE FINANCEIRA DE RECURSOS DE IMPOSTOS VINCULADOS AO ENSINO = (46 g)	0,00
36 - TOTAL DAS DEDUÇÕES CONSIDERADAS PARA FINS DE LIMITE CONSTITUCIONAL (29+30+31+32+33+34+35)	3.583.757,34
37 - TOTAL DAS DESPESAS PARA FINS DE LIMITE (22+23-36)	5.794.461,62

MUNICÍPIO DE BANDEIRANTES
RELATÓRIO RESUMIDO DA EXECUÇÃO ORÇAMENTÁRIA
DEMONSTRATIVO DAS RECEITAS E DESPESAS COM MANUTENÇÃO E DESENVOLVIMENTO DO ENSINO - MDE
ORÇAMENTO FISCAL E DA SEGURIDADE SOCIAL
MAIO A JUNHO DE 2017

Página: 3 / 3

DEDUÇÕES CONSIDERADAS PARA FINS DE LIMITE CONSTITUCIONAL		Valor
38 - PERCENTUAL DE APLICAÇÃO EM MDE SOBRE A RECEITA LÍQUIDA DE IMPOSTOS		24,19

OUTRAS INFORMAÇÕES PARA CONTROLE

OUTRAS DESPESAS CUSTEADAS COM RECEITAS ADICIONAIS PARA FINANCIAMENTO DO ENSINO	DOTAÇÃO INICIAL	DOTAÇÃO ATUALIZADA (d)	DESPESAS EMPENHADAS		DESPESAS LIQUIDADAS	
			Até bimestre (e)	%(f) = (e/d)x100	Até bimestre (g)	%(h) = (g/d)x100
39 - DESPESAS CUSTEADAS COM APL. FINAN. DE OUTROS RECURSOS DE IMP. VINC. AO ENSINO	0,00	0,00	0,00	0,00	0,00	0,00
40 - DESPESAS CUSTEADAS COM A CONTRIBUIÇÃO SOCIAL DO SALÁRIO-EDUCAÇÃO	507.000,00	357.000,00	16,80	0,00	16,80	0,00
41 - DESPESAS CUSTEADAS COM OPERAÇÕES DE CRÉDITO	0,00	0,00	0,00	0,00	0,00	0,00
42 - DESPESAS CUSTEADAS COM OUTRAS RECEITAS PARA FINANCIAMENTO DO ENSINO	376.000,00	604.964,94	221.136,99	0,00	201.812,82	0,00
43 - TOTAL OUTRAS DESP. CUSTEADAS COM REC. ADICIONAIS PARA FINAN. DO ENSINO	883.000,00	961.964,94	221.153,78	0,00	201.829,62	0,00
44 - TOTAL GERAL DAS DESPESAS COM MDE (28+43)	17.332.342,66	17.880.697,60	9.599.372,94	55,00	9.265.054,64	51,82

RESTOS A PAGAR INSCRITOS COM DISPONIBILIDADE FINANCEIRA DE RECURSOS DE IMPOSTOS VINCULADOS AO ENSINO	SALDO ATÉ BIMESTRE	CANCELADOS EM 2017 (j)
45 - RESTOS A PAGAR DE DESPESAS COM MANUTENÇÃO E DESENVOLVIMENTO DO ENSINO	810.204,03	0,00

CONTROLE DA DISPONIBILIDADE FINANCEIRA

	FUNDEB	SALÁRIO EDUCAÇÃO
46 - DISPONIBILIDADE FINANCEIRA EM 31 DE DEZEMBRO DE 2016	121.231,46	10.628,98
47 - (+) INGRESSOS DE RECURSOS DO FUNDEB ATÉ O BIMESTRE	8.945.675,88	469.356,87
48 - (-) PAGAMENTOS EFETUADOS ATÉ O BIMESTRE	6.225.462,41	16,80
48.1 - Orçamento do Exercício	6.225.462,41	16,80
48.2 - Restos a Pagar	0,00	0,00
49 - (+) RECEITA DE APLICAÇÃO FINANCEIRA DOS RECURSOS DO FUNDEB ATÉ O BIMESTRE	57.213,91	8.622,90
50 - (-) DISPONIBILIDADE FINANCEIRA ATÉ O BIMESTRE	898.658,84	489.790,95
51 - (+) Ajustes	23.107,84	0,00
51.1 - Retenções	0,00	0,00
51.2 - Conciliação Bancária	23.107,84	0,00
52 - (=) SALDO FINANCEIRO CONCILIADO	921.766,68	486.790,95

Bel. Valdir Pires de Campos
Contador
CRC/PR 051692/O-3

Eustáquio Magalhães Trindade
Secretário da Fazenda
Part. 10.632/2017

Ronaldo Cesar Mengato
Controlador Interno
CPF 982766899-49

Lino Martins
Prefeito Municipal

MUNICÍPIO DE BANDEIRANTES
RELATÓRIO RESUMIDO DA EXECUÇÃO ORÇAMENTÁRIA
DEMONSTRATIVO SIMPLIFICADO DO RELATÓRIO RESUMIDO DA EXECUÇÃO ORÇAMENTÁRIA
ORÇAMENTO FISCAL E DA SEGURIDADE SOCIAL
JANEIRO A JUNHO DE 2017

RREO - Anexo XVIII (LRF, Art. 48) Página: 1 / 1

BALANÇO ORÇAMENTÁRIO	Até o Bimestre
Previsão Inicial da Receita	56.105.691,23
Previsão Atualizada da Receita	59.184.474,09
Receitas Realizadas	32.656.577,21
Déficit Orçamentário	0,00
Saldos de Exercícios Anteriores	0,00
Dotação Inicial	56.105.691,23
Créditos Adicionais	8.061.361,51
Dotação Atualizada	64.167.052,74
Despesas Empenhadas	29.721.319,98
Despesas Liquidadas	28.382.013,06
Despesas Pagas	26.666.011,47
Superávit Orçamentário	2.947.257,23

DESpesas POR FUNÇÃO / SUBFUNÇÃO	Até o Bimestre
Despesas Empenhadas	29.721.319,98
Despesas Liquidadas	28.382.013,06

RECEITA CORRENTE LÍQUIDA - RCL	Até o Bimestre
Receita Corrente Líquida	64.263.698,33

RECEITAS / DESPESAS DOS REGIMES DE PREVIDÊNCIA	Até o Bimestre
Regime Próprio de Previdência Social dos Servidores Públicos	
Receitas Previdenciárias (IV)	
Despesas Previdenciárias (V)	
Resultado Previdenciário (IV - V)	

RESULTADO NOMINAL E PRIMÁRIO	Meta fixada no anexo de metas fiscais da LDO (a)	Resultado apurado até o bimestre (b)	% em relação a meta (b/a)
Resultado Nominal	0,00	(4.496.762,48)	0,00 %
Resultado Primário	0,00	3.851.185,62	0,00 %

MOVIMENTAÇÃO DOS RESTOS A PAGAR	Inscrição	Cancelamento até o bimestre	Pagamento até o bimestre	Saldo
RESTOS A PAGAR PROCESSADOS				
Poder Executivo	1.001.304,27	0,00	977.185,66	24.118,61
Poder Legislativo	0,00	0,00	0,00	0,00
RESTOS A PAGAR NÃO-PROCESSADOS				
Poder Executivo	0,00	0,00	0,00	0,00
Poder Legislativo	0,00	0,00	0,00	0,00
TOTAL	1.001.304,27	0,00	977.185,66	24.118,61

DESPESAS COM MANUTENÇÃO E DESENVOLVIMENTO DO ENSINO - MDE	Valor apurado até o bimestre	Limites constitucionais anuais	
		% Mínimo a aplicar no exercício	% Aplicado até o bimestre
Mínimo Anual de 25% dos impostos na Manutenção e Desenvolvimento do Ensino - MDE	5.794.461,82	25% / 18%	24,19 %
Mínimo Anual de 60% do FUNDEB na Remuneração do Magistério com Educação Infantil e Ensino	4.808.597,45	60%	67,05 %

RECEITAS DE OPERAÇÕES DE CRÉDITO E DESPESAS DE CAPITAL	Valor apurado até o bimestre	Saldo a realizar
Receita de Operações de Crédito	0,00	0,00
Despesa de Capital Líquida	1.798.090,75	9.484.796,16

PROJEÇÃO ATUARIAL DOS REGIMES DE PREVIDÊNCIA	Exercício em Referência	10º Exercício	20º Exercício	30º Exercício
Regime Próprio de Previdência Social dos Servidores Públicos				
Receitas Previdenciárias (IV)				
Despesas Previdenciárias (V)				
Resultado Previdenciário (IV - V)				

RECEITA DA ALIENAÇÃO DE ATIVOS E APLICAÇÃO DOS RECURSOS	Valor apurado até o bimestre	Saldo a realizar
Receita de Capital Resultante da Alienação de Ativos	0,00	288.000,00
Aplicação dos Recursos da Alienação de Ativos	0,00	0,00

DESPESAS COM AÇÕES E SERVIÇOS PÚBLICOS DE SAÚDE	Valor apurado até o bimestre	Limites constitucionais anuais	
		% Mínimo a aplicar no exercício	% Aplicado até o bimestre
Despesas Próprias com Ações e Serviços Públicos de Saúde	5.131.391,73	15%	21,42 %

DESPESAS DE CARÁTER CONTINUADO DERIVADAS DE PPP	Valor apurado no Exercício Corrente
Total das Despesas (RCL (I) - (II))	

Bel. Valdir Pires de Campos
Contador
CRC/PR 051692/O-3

Eustáquio Magalhães Trindade
Secretário da Fazenda
Port. 10.632/2017

Ronaldo Cesar Mengato
Controle Interno
CPF 982766899-49

Lino Martins
Prefeito Municipal

MUNICÍPIO DE BANDEIRANTES
RELATÓRIO RESUMIDO DA EXECUÇÃO ORÇAMENTÁRIA
DEMONSTRATIVO DAS RECEITAS DE OPERAÇÕES DE CRÉDITO E DESPESAS DE CAPITAL
ORÇAMENTO FISCAL E DA SEGURIDADE SOCIAL
JANEIRO A JUNHO DE 2017

RREO - ANEXO 9 (LRF, art.53, § 1º, inciso I) Página: 1 / 1

RECEITAS	PREVISÃO ATUALIZADA (a)	RECEITAS REALIZADAS Até o Bimestre (b)	SALDO NÃO REALIZADO (c) = (a-b)
RECEITAS DE OPERAÇÕES DE CRÉDITO (I)	0,00	0,00	0,00

DESPESAS	DOTAÇÃO ATUALIZADA (d)	DESPESAS EMPENHADAS (e)	DESPESAS LIQUIDADAS	SALDO NÃO EXECUTADO (f) = (d-e)
DESPESAS DE CAPITAL	11.282.886,91	1.798.090,75	1.594.596,58	9.484.796,16
(-) Incentivos Fiscais a Contribuinte	0,00	0,00	0,00	0,00
(-) Incentivos Fiscais a Contribuinte por Instituições Financeiras	0,00	0,00	0,00	0,00
DESPESA DE CAPITAL LÍQUIDA (II)	11.282.886,91	1.798.090,75	1.594.596,58	9.484.796,16
RESULTADO PARA APURAÇÃO DA REGRA DE OURO (III) = (f) - (II)	(11.282.886,91)	(1.798.090,75)	-	(9.484.796,16)

Bel. Valdir Pires de Campos
Contador
CRC/PR 051692/O-3

Eustáquio Magalhães Trindade
Secretário da Fazenda
Port. 10.632/2017

Ronaldo Cesar Mengato
Controle Interno
CPF 982766899-49

Lino Martins
Prefeito Municipal

MUNICÍPIO DE BANDEIRANTES
RELATÓRIO RESUMIDO DA EXECUÇÃO ORÇAMENTÁRIA
BALANÇO ORÇAMENTÁRIO - RECEITAS
ORÇAMENTO FISCAL E DA SEGURIDADE SOCIAL
JULHO A AGOSTO DE 2017

RREO - Anexo 1 (LRF, Art. 52, inciso I, alíneas "a" e "b" do inciso II e §1º)

Página: 1 / 2

RECEITAS	Previsão Inicial	Previsão atualizada(a)	Receitas realizadas				Saldo a realizar (a - c)
			No bimestre (b)	% (b/a)	Até o bimestre (c)	% (c/a)	
RECEITAS CORRENTES	54.727.691,23	55.911.322,85	12.125.718,38	21,69	44.434.295,59	79,47	11.477.027,26
RECEITA TRIBUTÁRIA	11.215.400,00	11.215.400,00	3.241.138,40	28,90	8.377.514,88	74,70	2.837.886,12
IMPOSTOS	7.487.000,00	7.487.000,00	3.073.572,70	41,06	7.269.713,70	96,96	227.286,21
TAXAS	3.667.400,00	3.667.400,00	187.565,70	4,70	1.117.801,09	31,33	2.449.598,91
CONTRIBUIÇÃO DE MELHORIA	161.000,00	161.000,00	0,00	0,00	0,00	0,00	161.000,00
(-) DEDUÇÕES RECEITA TRIBUTÁRIA	0,00	0,00	0,00	0,00	0,00	0,00	0,00
RECEITAS DE CONTRIBUIÇÕES	2.187.000,00	2.187.000,00	102.684,95	4,70	920.673,49	42,10	1.266.326,61
CONTRIBUIÇÕES SOCIAIS	687.000,00	687.000,00	0,00	0,00	0,00	0,00	687.000,00
CONTRIBUIÇÕES DE INTERVENÇÃO NO	0,00	0,00	0,00	0,00	0,00	0,00	0,00
CONTRIBUIÇÃO PARA O CUSTEIO DO SERVIÇO	1.500.000,00	1.500.000,00	102.684,95	6,85	920.673,49	61,38	579.326,51
(-) DEDUÇÕES DE RECEITAS DE	0,00	0,00	0,00	0,00	0,00	0,00	0,00
RECEITA PATRIMONIAL	319.600,00	322.415,63	112.733,49	34,97	408.964,22	128,19	(84.448,59)
RECEITAS IMOBILIÁRIAS	0,00	0,00	1.462,58	0,00	8.668,54	0,00	(8.668,54)
RECEITAS DE VALORES MOBILIÁRIOS	319.600,00	322.415,63	111.270,91	34,51	398.197,68	123,50	(75.782,05)
RECEITA DE CONCESSÕES E PERMISSÕES	0,00	0,00	0,00	0,00	0,00	0,00	0,00
COMPENSAÇÕES FINANCEIRAS	0,00	0,00	0,00	0,00	0,00	0,00	0,00
RECEITA DECORRENTE DO DIREITO DE	0,00	0,00	0,00	0,00	0,00	0,00	0,00
RECEITA DA CESSÃO DE DIREITOS	0,00	0,00	0,00	0,00	0,00	0,00	0,00
OUTRAS RECEITAS PATRIMONIAIS	0,00	0,00	0,00	0,00	0,00	0,00	0,00
(-) DEDUÇÕES DE RECEITA PATRIMONIAL	0,00	0,00	0,00	0,00	0,00	0,00	0,00
RECEITA AGROPECUÁRIA	0,00	0,00	0,00	0,00	0,00	0,00	0,00
RECEITA DA PRODUÇÃO VEGETAL	0,00	0,00	0,00	0,00	0,00	0,00	0,00
RECEITA DA PRODUÇÃO ANIMAL E	0,00	0,00	0,00	0,00	0,00	0,00	0,00
OUTRAS RECEITAS AGROPECUÁRIAS	0,00	0,00	0,00	0,00	0,00	0,00	0,00
(-) DEDUÇÕES DE RECEITA AGROPECUÁRIA	0,00	0,00	0,00	0,00	0,00	0,00	0,00
RECEITA INDUSTRIAL	0,00	0,00	0,00	0,00	0,00	0,00	0,00
RECEITA DA INDÚSTRIA EXTRATIVA MINERAL	0,00	0,00	0,00	0,00	0,00	0,00	0,00
RECEITA DA INDÚSTRIA DE TRANSFORMAÇÃO	0,00	0,00	0,00	0,00	0,00	0,00	0,00
RECEITA DA INDÚSTRIA DE CONSTRUÇÃO	0,00	0,00	0,00	0,00	0,00	0,00	0,00
OUTRAS RECEITAS INDUSTRIAIS	0,00	0,00	0,00	0,00	0,00	0,00	0,00
(-) DEDUÇÕES DE RECEITA INDUSTRIAL	0,00	0,00	0,00	0,00	0,00	0,00	0,00
RECEITA DE SERVIÇOS	311.200,00	311.200,00	0,00	0,00	0,00	0,00	311.200,00
(-) DEDUÇÕES DE RECEITA DE SERVIÇOS	0,00	0,00	0,00	0,00	0,00	0,00	0,00
TRANSFERÊNCIAS CORRENTES	39.724.271,23	40.004.987,22	8.559.518,07	20,93	34.370.104,12	86,02	6.534.793,10
TRANSFERÊNCIAS INTERGOVERNAMENTAIS	39.843.271,23	39.948.307,24	8.559.518,07	21,43	33.661.057,35	84,01	6.387.249,89
TRANSFERÊNCIAS DE INSTITUIÇÕES	0,00	0,00	0,00	0,00	0,00	0,00	0,00
TRANSFERÊNCIAS DO EXTERIOR	0,00	0,00	0,00	0,00	0,00	0,00	0,00
TRANSFERÊNCIAS DE PESSOAS	0,00	0,00	0,00	0,00	0,00	0,00	0,00
TRANSFERÊNCIAS DE CONVÊNIO	61.000,00	656.679,98	0,00	0,00	809.136,77	84,58	147.543,21
OUTRAS RECEITAS CORRENTES	970.320,00	970.320,00	109.643,47	11,30	269.048,88	37,00	611.271,12
MULTAS JUSOS DE MORA	145.500,00	145.500,00	15.390,45	10,57	80.352,89	55,23	65.147,11
INDENIZAÇÕES E RESTITUIÇÕES	8.000,00	8.000,00	294,60	3,69	1.178,40	14,73	6.821,60
RECEITA DA DÍVIDA ATIVA	553.700,00	553.700,00	93.337,05	16,88	274.812,15	48,63	278.887,85
RECEITAS DECORRENTES DE APORTES	0,00	0,00	0,00	0,00	0,00	0,00	0,00
RECEITAS DIVERSAS	263.120,00	263.120,00	631,36	0,24	2.705,44	1,03	260.414,56
(-) DEDUÇÕES DE OUTRAS RECEITAS	0,00	0,00	0,00	0,00	0,00	0,00	0,00
RECEITAS DE CAPITAL	1.378.000,00	5.309.818,24	152.720,10	2,88	512.720,10	6,66	4.797.098,14
OPERAÇÕES DE CRÉDITO	0,00	1.400.000,00	0,00	0,00	0,00	0,00	1.400.000,00
OPERAÇÕES DE CRÉDITO INTERNAS	0,00	1.400.000,00	0,00	0,00	0,00	0,00	1.400.000,00
OPERAÇÕES DE CRÉDITO EXTERNAS	0,00	0,00	0,00	0,00	0,00	0,00	0,00
ALIENAÇÃO DE BENS	288.000,00	288.000,00	0,00	0,00	0,00	0,00	288.000,00
ALIENAÇÃO DE BENS MÓVEIS	288.000,00	288.000,00	0,00	0,00	0,00	0,00	288.000,00
ALIENAÇÃO DE BENS IMÓVEIS	0,00	0,00	0,00	0,00	0,00	0,00	0,00
AMORTIZAÇÃO DE EMPRÉSTIMOS	0,00	0,00	0,00	0,00	0,00	0,00	0,00
TRANSFERÊNCIAS DE CAPITAL	1.060.000,00	3.621.818,24	152.720,10	4,22	512.720,10	14,16	3.109.098,14
TRANSFERÊNCIAS INTERGOVERNAMENTAIS	1.060.000,00	1.060.000,00	0,00	0,00	0,00	0,00	1.060.000,00
TRANSFERÊNCIAS DE INSTITUIÇÕES	0,00	0,00	0,00	0,00	0,00	0,00	0,00

MUNICÍPIO DE BANDEIRANTES
RELATÓRIO RESUMIDO DA EXECUÇÃO ORÇAMENTÁRIA
BALANÇO ORÇAMENTÁRIO - RECEITAS
ORÇAMENTO FISCAL E DA SEGURIDADE SOCIAL
JULHO A AGOSTO DE 2017

RREO - Anexo 1 (LRF, Art. 52, inciso I, alíneas "a" e "b" do inciso II e §1º)

Página: 2 / 2

RECEITAS	Previsão Inicial	Previsão atualizada(a)	Receitas realizadas				Saldo a realizar (a - c)
			No bimestre (b)	% (b/a)	Até o bimestre (c)	% (c/a)	
TRANSFERÊNCIAS DO EXTERIOR	0,00	0,00	0,00	0,00	0,00	0,00	0,00
TRANSFERÊNCIAS DE PESSOAS	0,00	0,00	0,00	0,00	0,00	0,00	0,00
TRANSFERÊNCIAS DE OUTRAS INSTITUIÇÕES	0,00	0,00	0,00	0,00	0,00	0,00	0,00
TRANSFERÊNCIAS DE CONVÊNIO	30.000,00	2.581.818,24	152.720,10	5,96	512.720,10	20,01	2.049.098,14
OUTRAS RECEITAS DE CAPITAL	0,00	0,00	0,00	0,00	0,00	0,00	0,00
INTEGRALIZAÇÃO DO CAPITAL SOCIAL	0,00	0,00	0,00	0,00	0,00	0,00	0,00
RECEITA DA DÍVIDA ATIVA PROVENIENTE DE	0,00	0,00	0,00	0,00	0,00	0,00	0,00
RECEITA AUFERIDA POR DETENTORES DE	0,00	0,00	0,00	0,00	0,00	0,00	0,00
RECEITAS DE ALIENAÇÃO DE CERTIFICADOS	0,00	0,00	0,00	0,00	0,00	0,00	0,00
OUTRAS RECEITAS	0,00	0,00	0,00	0,00	0,00	0,00	0,00
RECEITAS INTRA-ORÇAMENTÁRIAS (II)	0,00	0,00	0,00	0,00	0,00	0,00	0,00
SUBTOTAL DAS RECEITAS (III)=(I)+(II)	56.105.691,23	61.221.141,09	12.278.438,48	20,05	44.947.015,69	73,42	16.274.125,40
OPERAÇÕES DE CRÉDITO - REFINANCIAMENTO (IV)	0,00	0,00	0,00	0,00	0,00	0,00	0,00
OPERAÇÕES DE CRÉDITO INTERNAS	0,00	0,00	0,00	0,00	0,00	0,00	0,00
MOBILIÁRIA	0,00	0,00	0,00	0,00	0,00	0,00	0,00
CONTRATUAL	0,00	0,00	0,00	0,00	0,00	0,00	0,00
OPERAÇÕES DE CRÉDITO EXTERNAS	0,00	0,00	0,00	0,00	0,00	0,00	0,00
MOBILIÁRIA	0,00	0,00	0,00	0,00	0,00	0,00	0,00
CONTRATUAL	0,00	0,00	0,00	0,00	0,00	0,00	0,00
SUBTOTAL COM REFINANCIAMENTO (V) = (II)+(IV)	56.105.691,23	61.221.141,09	12.278.438,48	20,06	44.947.015,69	73,42	16.274.125,40
DÉFICIT (VI)	0,00	5.002.578,65	0,00	0,00	0,00	0,00	5.002.578,65
TOTAL (VII) = (V + VI)	56.105.691,23	66.223.719,74	12.278.438,48	18,54	44.947.015,69	67,87	21.276.704,05
SALDO DE EXERCÍCIOS ANTERIORES	0,00	0,00	0,00	0,00	0,00	0,00	0,00
RECURSOS ARRECADADOS EM EXERCÍCIOS	0,00	0,00	0,00	0,00	0,00	0,00	0,00
SUPERÁVIT FINANCEIRO	0,00	0,00	0,00	0,00	5.002.578,65	0,00	0,00
REABERTURA DE CRÉDITOS ADICIONAIS	0,00	0,00	0,00	0,00	7.600.000,00	0,00	0,00

Bel. Valdir Pires de Campos
Contador
CRC/PR 051692/O-3

Eustáquio Magalhães Trindade
Secretário da Fazenda
Port. 10.632/2017

Rômulo César Mengato
Controlador Interno
CPF 98276689-49

Lino Martins
Prefeito Municipal



MUNICÍPIO DE BANDEIRANTES
RELATÓRIO RESUMIDO DA EXECUÇÃO ORÇAMENTARIA
BALANÇO ORÇAMENTÁRIO - DESPESA
ORÇAMENTO FISCAL E DA SEGURIDADE SOCIAL
JULHO A AGOSTO DE 2017

Página: 1 / 1

RREO - Anexo 1 (LRF, Art. 52, inciso I, alíneas "a" e "b" do inciso II e §1º)

DESPESAS	Dotação inicial (d)	Dotação atualizada (e)	DESPESAS EMPENHADAS		Saldo (g) = (e-f)	DESPESAS LIQUIDADAS		Saldo (i) = (e-h)	Despesa pagas até o bimestre (j)
			No bimestre	Até bimestre (f)		No bimestre	Até bimestre (h)		
DESPESAS (EXCETO INTRA-ORÇAMENTÁRIAS) (VIII)	56.105.691,23	66.223.719,74	9.053.219,34	38.784.539,32	27.439.180,42	9.216.605,96	37.598.619,02	28.625.100,72	35.908.182,24
DESPESAS CORRENTES	48.738.827,13	54.543.641,99	8.484.471,37	36.407.700,60	18.135.941,39	8.610.771,72	35.398.218,10	19.145.423,89	33.905.004,92
PESSOAL E ENCARGOS SOCIAIS	31.071.398,90	34.071.849,90	5.491.832,00	23.426.756,94	10.645.092,96	5.109.532,22	23.008.606,99	11.033.242,91	23.007.774,72
JUROS E ENCARGOS DA DÍVIDA	416.000,00	120.000,00	7.004,62	37.498,65	82.501,35	7.004,62	37.498,65	92.501,35	37.498,65
OUTRAS DESPESAS CORRENTES	17.251.428,23	20.351.792,09	2.985.634,75	12.943.445,01	7.408.347,08	3.494.234,88	12.352.112,46	7.999.679,63	10.859.731,55
DESPESAS DE CAPITAL	7.252.340,28	11.585.553,91	578.747,97	2.376.838,72	9.188.715,19	605.834,24	2.200.400,92	9.355.152,99	2.003.177,32
INVESTIMENTOS	3.597.340,26	8.000.553,91	348.481,88	986.191,50	7.014.362,41	375.568,15	809.753,70	7.190.800,21	658.265,72
INVERSÕES FINANCEIRAS	0,00	0,00	0,00	0,00	0,00	0,00	0,00	0,00	0,00
AMORTIZAÇÃO DA DÍVIDA / REFINANCIAMENTO DA DÍVIDA	3.655.000,00	3.585.000,00	230.266,09	1.390.647,22	2.174.352,78	230.266,09	1.390.647,22	2.174.352,78	1.344.891,60
RESERVA DE CONTINGÊNCIA	114.523,84	114.523,84	0,00	0,00	114.523,84	0,00	0,00	114.523,84	0,00
RESERVA DE CONTINGÊNCIA	114.523,84	114.523,84	0,00	0,00	114.523,84	0,00	0,00	114.523,84	0,00
DESPESAS INTRA-ORÇAMENTÁRIAS (IX)	0,00	0,00	0,00	0,00	0,00	0,00	0,00	0,00	0,00
SUBTOTAL DAS DESPESAS (X) = (VIII + IX)	56.105.691,23	66.223.719,74	9.053.219,34	38.784.539,32	27.439.180,42	9.216.605,96	37.598.619,02	28.625.100,72	35.908.182,24
AMORTIZAÇÃO DA DÍVIDA - REFINANCIAMENTO (XI)	0,00	0,00	0,00	0,00	0,00	0,00	0,00	0,00	0,00
Amortização da Dívida Interna	0,00	0,00	0,00	0,00	0,00	0,00	0,00	0,00	0,00
Dívida Mobiliária	0,00	0,00	0,00	0,00	0,00	0,00	0,00	0,00	0,00
Outras Dívidas	0,00	0,00	0,00	0,00	0,00	0,00	0,00	0,00	0,00
Amortização da Dívida Externa	0,00	0,00	0,00	0,00	0,00	0,00	0,00	0,00	0,00
Dívida Mobiliária	0,00	0,00	0,00	0,00	0,00	0,00	0,00	0,00	0,00
Outras Dívidas	0,00	0,00	0,00	0,00	0,00	0,00	0,00	0,00	0,00
SUBTOTAL COM REFINANCIAMENTO (XII) = (X + XI)	56.105.691,23	66.223.719,74	9.053.219,34	38.784.539,32	27.439.180,42	9.216.605,96	37.598.619,02	28.625.100,72	35.908.182,24
SUPERÁVIT (XIII)	0,00	0,00	3.215.219,14	6.162.476,37	(6.162.476,37)	3.061.832,52	7.348.396,67	(7.348.396,67)	9.038.833,45
TOTAL (XIV) = (XII + XIII)	56.105.691,23	66.223.719,74	12.278.438,48	44.947.015,69	21.276.704,05	12.278.438,48	44.947.015,69	21.276.704,05	44.947.015,69
RESERVA DO RPPS	0,00	0,00	0,00	0,00	0,00	0,00	0,00	0,00	0,00

Bel. Valdir Pires de Campos
Contador
CRC/PR 05169210-3

Eustáquio Magalhães Trindade
Secretário da Fazenda
Port. 10.632/2017

Ronaldo Cesar Mengato
Controlador Interno
CPF 982766899-49

Lino Martins
Prefeito Municipal



MUNICÍPIO DE BANDEIRANTES
RELATÓRIO RESUMIDO DA EXECUÇÃO ORÇAMENTARIA
DEMONSTRATIVO DA EXECUÇÃO DAS DESPESAS POR FUNÇÃO E SUBFUNÇÃO
ORÇAMENTO FISCAL E DA SEGURIDADE SOCIAL
JULHO A AGOSTO DE 2017

Página: 1 / 2

RREO - Anexo 2 (LRF, Art. 52, inciso II, alínea "c")

FUNÇÃO / SUBFUNÇÃO	DOTAÇÃO INICIAL	DOTAÇÃO ATUALIZADA (a)	DESPESAS EMPENHADAS			SALDO (c) = (a-b)	DESPESAS LIQUIDADAS			SALDO (e) = (a-d)
			No bimestre	Até o bimestre (b)	% (b/total a)		No bimestre	Até o bimestre (d)	% (d/total a)	
DESPESAS (EXCETO INTRA-ORÇAMENTÁRIAS) (II)	56.105.691,23	66.223.719,74	9.053.219,34	38.784.539,32	100,00	27.439.180,42	9.216.605,96	37.598.619,02	100,00	28.625.100,72
LEGISLATIVA	2.327.659,74	2.327.659,74	0,00	0,00	0,00	2.327.659,74	0,00	0,00	0,00	2.327.659,74
AÇÃO LEGISLATIVA	2.327.659,74	2.327.659,74	0,00	0,00	0,00	2.327.659,74	0,00	0,00	0,00	2.327.659,74
ESSENCIAL À JUSTIÇA	13.500,00	13.500,00	0,00	0,00	0,00	13.500,00	0,00	0,00	0,00	13.500,00
ADMINISTRAÇÃO FINANCEIRA	13.500,00	13.500,00	0,00	0,00	0,00	13.500,00	0,00	0,00	0,00	13.500,00
ADMINISTRAÇÃO	20.702.789,31	20.971.010,09	2.499.974,75	12.102.677,62	31,20	8.898.332,47	2.640.650,57	11.878.524,74	31,59	9.092.485,35
DEFESA DO INTERESSE PÚBLICO NO PROCESSO	126.000,00	82.900,00	18.384,05	60.579,69	0,16	21.420,31	18.384,05	60.579,69	0,16	21.420,31
PLANEJAMENTO E ORÇAMENTO	522.000,00	470.000,00	13.903,76	201.693,01	0,52	298.306,99	12.777,25	200.566,50	0,53	269.433,50
ADMINISTRAÇÃO GERAL	13.697.948,05	14.889.514,87	2.315.451,20	10.515.756,79	27,11	4.373.758,08	2.461.325,57	10.314.192,18	27,43	4.575.332,69
ADMINISTRAÇÃO FINANCEIRA	3.670.500,00	3.396.500,00	104.563,09	1.133.188,19	2,92	2.173.311,81	100.862,85	1.128.755,79	3,00	2.177.744,21
DEFESA TERRESTRE	69.000,00	20.000,00	9.393,31	19.895,11	0,05	334,89	8.665,97	18.450,11	0,05	1.549,89
POLICIAMENTO	90.000,00	90.000,00	0,00	10.697,53	0,03	79.992,47	0,00	10.697,53	0,03	79.992,47
SERVIÇOS URBANOS	2.177.340,28	2.110.995,22	49.278,34	161.787,30	0,42	1.949.207,32	38.814,98	145.982,94	0,39	1.965.012,28
TRANSPORTE RODOVIÁRIO	350.000,00	2.000,00	0,00	0,00	0,00	2.000,00	0,00	0,00	0,00	2.000,00
ASSISTÊNCIA SOCIAL	2.097.000,00	2.219.368,79	272.821,62	904.516,15	2,33	1.314.872,84	323.556,96	876.353,25	2,33	1.343.035,54
ASSISTÊNCIA À CRIANÇA E AO ADOLESCENTE	171.000,00	171.000,00	13.440,34	59.219,25	0,15	111.780,75	14.314,96	57.235,88	0,15	113.794,11
ASSISTÊNCIA COMUNITÁRIA	1.926.000,00	2.025.368,79	259.381,28	824.687,70	2,13	1.200.701,09	309.241,00	798.508,16	2,12	1.228.880,63
INFRA-ESTRUTURA URBANA	0,00	23.000,00	0,00	20.609,20	0,05	2.390,80	0,00	20.609,20	0,05	2.390,80
SAÚDE	9.566.875,88	16.293.505,54	2.454.117,01	9.576.416,97	25,72	6.317.088,57	2.625.650,88	9.708.525,75	25,82	6.594.979,79
ATENÇÃO BÁSICA	8.829.875,88	15.559.505,54	2.266.873,98	9.443.625,10	24,35	6.115.860,44	2.442.659,50	9.209.593,22	24,49	6.349.912,32
ASSISTÊNCIA HOSPITALAR E AMBULATORIAL	230.000,00	230.000,00	78.192,84	185.484,21	0,48	44.517,99	60.297,01	160.551,71	0,43	69.448,29
SUPPORTO PROFILÁTICO E TERAPÊUTICO	537.000,00	504.000,00	109.056,49	347.307,66	0,90	156.692,34	122.884,17	338.380,82	0,90	165.619,18
TRABALHO	190.000,00	365.000,00	13.839,80	212.895,59	0,55	152.104,41	12.607,77	211.663,56	0,56	153.336,44
ASSISTÊNCIA À CRIANÇA E AO ADOLESCENTE	45.000,00	45.000,00	0,00	0,00	0,00	45.000,00	0,00	0,00	0,00	45.000,00
FOMENTO AO TRABALHO	145.000,00	145.000,00	13.839,80	56.041,42	0,14	88.958,58	12.607,77	54.809,39	0,15	90.190,61
ENSINO MÉDIO	0,00	175.000,00	0,00	156.854,17	0,40	18.145,83	0,00	156.854,17	0,42	18.145,83
EDUCAÇÃO	17.332.342,68	17.865.147,80	3.179.081,41	13.123.497,94	33,84	4.841.649,66	2.925.581,71	12.496.527,39	33,24	5.468.820,21
ENSINO FUNDAMENTAL	14.668.492,66	15.271.297,60	2.791.043,96	10.989.341,99	28,33	4.281.955,61	2.483.809,86	10.398.637,04	27,86	4.872.660,56
EDUCAÇÃO INFANTIL	2.361.850,00	2.371.850,00	442.813,79	1.877.166,44	4,84	494.683,56	409.617,31	1.843.969,96	4,90	527.880,04
EDUCAÇÃO ESPECIAL	302.000,00	322.000,00	35.223,65	256.989,51	0,66	65.010,49	32.154,54	253.920,39	0,68	68.079,61
URBANISMO	331.000,00	2.198.980,98	43.329,93	114.291,40	0,29	2.083.789,58	41.475,33	112.436,80	0,30	2.085.644,18
INFRA-ESTRUTURA URBANA	0,00	1.019.332,39	0,00	0,00	0,00	1.019.332,39	0,00	0,00	0,00	1.019.332,39
SERVIÇOS URBANOS	331.000,00	1.178.748,60	43.329,93	114.291,40	0,29	1.064.457,20	41.475,33	112.436,80	0,30	1.066.311,80
HABITAÇÃO	40.000,00	0,00	0,00	0,00	0,00	0,00	0,00	0,00	0,00	0,00
HABITAÇÃO URBANA	40.000,00	0,00	0,00	0,00	0,00	0,00	0,00	0,00	0,00	0,00
SANEAMENTO	455.000,00	729.615,40	136.596,00	549.384,00	1,41	183.231,40	136.596,00	549.384,00	1,45	183.231,40



MUNICÍPIO DE BANDEIRANTES
RELATÓRIO RESUMIDO DA EXECUÇÃO ORÇAMENTÁRIA
DEMONSTRATIVO DA EXECUÇÃO DAS DESPESAS POR FUNÇÃO E SUBFUNÇÃO
ORÇAMENTO FISCAL E DA SEGURIDADE SOCIAL
JULHO A AGOSTO DE 2017

Página: 2 / 2

RREO - Anexo 2 (LRF, Art. 52, inciso II, alínea "c")

FUNÇÃO / SUBFUNÇÃO	DOTAÇÃO INICIAL	DOTAÇÃO ATUALIZADA (a)	DESPESAS EMPENHADAS			SALDO (c) = (a-b)	DESPESAS LIQUIDADAS			SALDO (e) = (e-d)
			No bimestre	Até o bimestre (b)	% (b/total b)		No bimestre	Até o bimestre (d)	% (d/total d)	
SANEAMENTO BÁSICO URBANO	455.000,00	729.615,40	136.596,00	546.384,00	1,41	183.231,40	136.596,00	546.384,00	1,45	183.231,40
GESTÃO AMBIENTAL	193.000,00	756.867,00	13.134,52	55.180,64	0,14	701.486,36	12.008,01	54.054,13	0,14	702.612,87
CONTROLE AMBIENTAL	193.000,00	756.867,00	13.134,52	55.180,64	0,14	701.486,36	12.008,01	54.054,13	0,14	702.612,87
AGRICULTURA	1.540.000,00	1.230.000,00	199.568,55	911.329,86	2,35	318.570,14	191.932,30	877.926,76	2,33	352.073,24
PROMOÇÃO DA PRODUÇÃO AGROPECUÁRIA	1.540.000,00	1.230.000,00	199.568,55	911.329,86	2,35	318.570,14	191.932,30	877.926,76	2,33	352.073,24
INDÚSTRIA	272.000,00	239.620,76	27.185,37	130.143,37	0,34	109.477,39	82.977,25	129.016,86	0,34	110.603,90
PROMOÇÃO INDUSTRIAL	272.000,00	239.620,76	27.185,37	130.143,37	0,34	109.477,39	82.977,25	129.016,86	0,34	110.603,90
ENCARGOS ESPECIAIS	900.000,00	800.000,00	223.570,38	707.205,78	1,82	92.794,22	223.570,38	707.205,78	1,88	92.794,22
OUTROS ENCARGOS ESPECIAIS	900.000,00	800.000,00	223.570,38	707.205,78	1,82	92.794,22	223.570,38	707.205,78	1,88	92.794,22
RESERVA DE CONTINGÊNCIA	114.523,84	114.523,84	0,00	0,00	0,00	114.523,84	0,00	0,00	0,00	114.523,84
RESERVA DE CONTINGÊNCIA	114.523,84	114.523,84	0,00	0,00	0,00	114.523,84	0,00	0,00	0,00	114.523,84
DESPESAS (INTRA-ORÇAMENTÁRIAS) (II)	0,00	0,00	0,00	0,00	0,00	0,00	0,00	0,00	0,00	0,00
TOTAL (III = I+II)	56.105.691,23	66.223.719,74	9.063.219,34	38.784.539,32	100,00	27.439.180,42	9.216.605,96	37.568.619,02	100,00	28.625.100,72

Bel. Valdir Pires de Campos
Contador
CRC/PR 051692/0-3

Eustáquio Magalhães Trindade
Secretário da Fazenda
Port. 10.832/2017

Ronaldo César Meinigato
Controlador Interno
CPF 982766899-49

Lino Martins
Prefeito Municipal



MUNICÍPIO DE BANDEIRANTES
RELATÓRIO RESUMIDO DA EXECUÇÃO ORÇAMENTÁRIA
DEMONSTRATIVO DAS RECEITAS E DESPESAS COM AÇÕES E SERVIÇOS PÚBLICOS DE SAÚDE
ORÇAMENTO FISCAL E DA SEGURIDADE SOCIAL
JANEIRO A AGOSTO DE 2017

Página: 1 / 2

ADCT. Art. 77 - Anexo XVI

RECEITAS PARA APURAÇÃO DA APLICAÇÃO EM AÇÕES E SERVIÇOS PÚBLICOS DE SAÚDE	Previsão inicial	Previsão atualizada (a)	RECEITAS REALIZADAS	
			Até o bimestre (b)	% (b/a)
RECEITA DE IMPOSTOS LÍQUIDA (I)	8.118.400,00	8.118.400,00	7.412.219,35	91,29
Imposto Predial e Territorial Urbano - IPTU	695.000,00	695.000,00	481.072,01	69,35
Imposto sobre Transmissão de Bens Inter vivos - ITBI	670.000,00	670.000,00	593.275,62	88,55
Imposto sobre Serviços de Qualquer Natureza - ISS	3.390.000,00	3.390.000,00	4.510.890,73	133,06
Imposto de Renda Retido na Fonte - IRRF	2.432.000,00	2.432.000,00	1.674.485,63	68,85
Multas, Juros de Mora e Outros Encargos dos impostos	25.700,00	25.700,00	28.109,69	109,36
Dívida Ativa dos impostos	510.000,00	510.000,00	103.412,89	20,28
Multas, Juros de Mora e Outros Encargos da Dívida Ativa	96.700,00	96.700,00	20.988,98	21,70
RECEITA DE TRANSFERÊNCIAS CONSTITUCIONAIS E LEGAIS (II)	30.059.771,23	30.059.771,23	25.414.406,25	84,52
Cota-Parte FPM	18.000.000,00	18.000.000,00	15.292.473,03	84,96
Cota-Parte ITR	42.000,00	42.000,00	25.085,65	59,73
Cota-Parte IPVA	2.500.000,00	2.500.000,00	3.106.345,11	124,25
Cota-Parte ICMS	9.265.771,23	9.265.771,23	6.850.227,51	73,93
Cota-Parte IPI-Exportação	180.000,00	180.000,00	94.500,64	52,50
Compensações Financeiras Provenientes de Impostos e Transferências Constitucionais	82.000,00	82.000,00	45.804,32	55,85
Desoneração ICMS (LC 87/96)	82.000,00	82.000,00	45.804,32	55,85
Outras	0,00	0,00	0,00	0,00
TOTAL DAS RECEITAS PARA APURAÇÃO DA APLICAÇÃO EM AÇÕES E SERVIÇOS PÚBLICOS DE SAÚDE (III = I + II)	38.189.171,23	38.189.171,23	32.826.655,61	85,96

RECEITAS ADICIONAIS PARA FINANCIAMENTO DA SAÚDE	Previsão inicial	Previsão atualizada (c)	RECEITAS REALIZADAS	
			Até o bimestre (d)	% (d/c) x100
TRANSFERÊNCIA DE RECURSOS DO SISTEMA ÚNICO DE SAÚDE-SUS	2.520.100,00	2.520.100,00	1.729.994,90	68,65
Provenientes da União	2.358.900,00	2.358.900,00	1.717.994,90	72,83
Provenientes dos Estados	13.000,00	13.000,00	12.000,00	92,31
Provenientes de Outros Municípios	0,00	0,00	0,00	0,00
Outras Receitas do SUS	148.200,00	148.200,00	0,00	0,00
TRANSFERÊNCIAS VOLUNTÁRIAS	30.000,00	1.593.354,44	680.449,58	42,71
RECEITAS DE OPERAÇÕES DE CRÉDITO VINCULADAS À SAÚDE	0,00	0,00	0,00	0,00
OUTRAS RECEITAS PARA FINANCIAMENTO DA SAÚDE	110.000,00	110.000,00	0,00	0,00
TOTAL RECEITAS ADICIONAIS PARA FINANCIAMENTO DA SAÚDE	2.660.100,00	4.223.454,44	2.410.444,48	57,07

DESPESAS COM SAÚDE (Por Grupo de Natureza da Despesa)	Dotação inicial	Dotação atualizada (e)	DESPESAS EMPENHADAS		DESPESAS LIQUIDADAS	
			Até o bimestre (f)	% (f/e) x100	Liquidadas até o	% (g/e) x100
DESPESAS CORRENTES	9.277.875,68	14.164.005,54	9.747.269,85	68,82	9.548.852,89	67,40
Pessoal e encargos sociais	4.817.500,00	7.328.896,00	5.236.591,87	71,45	5.132.902,62	70,04
Juros e encargos da dívida	0,00	0,00	0,00	0,00	0,00	0,00
Outras despesas correntes	4.460.375,68	6.835.109,54	4.510.677,99	65,99	4.415.950,27	64,57
DESPESAS DE CAPITAL	319.000,00	2.129.500,00	229.147,11	10,76	161.872,85	7,50
Investimentos	319.000,00	2.129.500,00	229.147,11	10,76	161.872,85	7,50
Invenções financeiras	0,00	0,00	0,00	0,00	0,00	0,00
Amortização da dívida	0,00	0,00	0,00	0,00	0,00	0,00
TOTAL DAS DESPESAS COM SAÚDE (IV)	9.596.875,68	16.293.505,54	9.976.416,97	61,23	9.708.825,75	59,59

DESPESAS COM SAÚDE NÃO COMPUTADAS PARA FINS DE APLICAÇÃO DO PERCENTUAL MÍNIMO	Dotação inicial	Dotação atualizada	DESPESAS EMPENHADAS		DESPESAS LIQUIDADAS	
			Até o bimestre (h)	% (h/v)	Até o bimestre (j)	% (j/v)
(-)DESPESAS COM INATIVOS E PENSIONISTAS	0,00	0,00	0,00	0,00	0,00	0,00
DESPESA COM ASSISTÊNCIA À SAÚDE QUE NÃO ATENDE AO PRINCÍPIO DE ACESSO UNIVERSAL	0,00	0,00	0,00	0,00	0,00	0,00
(-)DESPESAS CUSTEADAS COM OUTROS RECURSOS	2.334.900,00	4.327.319,88	1.646.579,67	16,50	1.554.372,92	16,01
Recursos de transferências do sistema único de saúde - SUS	2.304.900,00	2.076.922,00	1.417.689,56	14,21	1.393.057,06	14,35
Recursos de operações de crédito	0,00	0,00	0,00	0,00	0,00	0,00
Outros recursos	30.000,00	2.250.397,88	228.890,11	2,29	161.315,86	1,66
OUTRAS AÇÕES E SERVIÇOS NÃO COMPUTADOS	0,00	0,00	0,00	0,00	0,00	0,00
()RESTO A PAGAR NÃO PROCESSADOS INSCRITOS INDEVIDAMENTE NO EXERCÍCIO SEM DISPONIBILIDADE FINANCEIRA	0,00	0,00	507.769,73	5,09	507.769,73	5,23
DESPESAS CUSTEADAS COM DISPONIBILIDADE DE CAIXA VINCULADA AOS RESTOS A PAGAR CANCELADOS	0,00	0,00	0,00	0,00	0,00	0,00
DESPESAS CUSTEADAS COM RECURSOS VINCULADOS À PARCELA DO PERCENTUAL MÍNIMO QUE NÃO FOI APLICADA EM AÇÕES E SERVIÇOS DE SAÚDE EM EXERCÍCIOS ANTERIORES	0,00	0,00	0,00	0,00	0,00	0,00
SUPERÁVIT FINANCEIRO DE EXERCÍCIO ANTERIOR NÃO APLICADO EM AÇÕES E SERVIÇOS PÚBLICOS DE SAÚDE	0,00	0,00	0,00	0,00	0,00	0,00
TOTAL DAS DESPESAS COM AÇÕES E SERVIÇOS PÚBLICOS DE SAÚDE NÃO COMPUTADAS (V)	2.334.900,00	4.327.319,88	2.164.349,40	21,59	2.062.142,65	21,24

MUNICÍPIO DE BANDEIRANTES						
RELATÓRIO RESUMIDO DA EXECUÇÃO ORÇAMENTÁRIA						
DEMONSTRATIVO DAS RECEITAS E DESPESAS COM AÇÕES E SERVIÇOS PÚBLICOS DE SAÚDE						
ORÇAMENTO FISCAL E DA SEGURIDADE SOCIAL						
JANEIRO A AGOSTO DE 2017						
						Página: 2 / 2
ADCT - Art. 77 - Anexo XVI						
TOTAL DAS DESPESAS COM AÇÕES E SERVIÇOS PÚBLICOS DE SAÚDE (VI) = (IV - V)			7.822.067,67	78,41	7.646.383,10	78,76
PERCENTUAL DE APLICAÇÃO EM AÇÕES E SERVIÇOS PÚBLICOS DE SAÚDE SOBRE A RECEITA DE IMPOSTOS LÍQUIDA E TRANSFERÊNCIAS CONSTITUCIONAIS E LEGAIS (VII%) = (VI/(h ou i) / IIIb x 100) - LIMITE CONSTITUCIONAL					23,29	
VALOR REFERENTE À DIFERENÇA ENTRE O VALOR EXECUTADO E O LIMITE MÍNIMO CONSTITUCIONAL [(VI/h ou i) - (15 x IIIb) x 100]					2.722.384,76	
EXECUÇÃO DE RESTOS A PAGAR NÃO PROCESSADOS INSCRITOS COM DISPONIBILIDADE DE CAIXA			INSCRITOS	CANCELADOS / PRESCRITOS	PAGOS	A PAGAR
Inscritos em 2017			0,00	0,00	0,00	0,00
CONTROLE DOS RESTOS A PAGAR CANCELADOS OU PRESCRITOS PARA FINS DE APLICAÇÃO DA DISPONIBILIDADE DE CAIXA CONFORME ARTIGO 24, §1º e 2º			RESTOS A PAGAR CANCELADOS OU PRESCRITOS			
Saldo Inicial			Despesas custeadas no exercício de referência (j)		Saldo Final (Não Aplicado)	
Restos a Pagar Cancelados ou Prescritos em 2017			0,00	0,00	0,00	
CONTROLE DO VALOR REFERENTE AO PERCENTUAL MÍNIMO NÃO CUMPRIDO EM EXERCÍCIOS ANTERIORES PARA FINS DE APLICAÇÃO DOS RECURSOS VINCULADOS CONFORME ARTIGOS 26 E 26			LIMITE NÃO CUMPRIDO			
Saldo Inicial			Despesas custeadas no exercício de referência (k)		Saldo Final (Não Aplicado)	
Diferença de limite não cumprido em 2017			0,00	0,00	0,00	
DESPESAS COM SAÚDE (Por Subfunção)						
	Dotação inicial	Dotação atualizada	DESPESAS EMPENHADAS		DESPESAS LIQUIDADAS	
			Até o bimestre (l)	% (Total l)	Até o bimestre (m)	% (total m)
Atenção básica	8.829.876,68	15.559.505,64	9.443.025,10	94,66	9.209.593,22	94,86
Assistência hospitalar e ambulatorial	230.000,00	230.000,00	185.484,21	1,86	160.551,74	1,65
Suporte profilático e terapêutico	537.000,00	504.000,00	347.507,66	3,48	338.380,62	3,48
Vigilância sanitária	0,00	0,00	0,00	0,00	0,00	0,00
Vigilância epidemiológica	0,00	0,00	0,00	0,00	0,00	0,00
Alimentação e nutrição	0,00	0,00	0,00	0,00	0,00	0,00
Outras subfunções	0,00	0,00	0,00	0,00	0,00	0,00
TOTAL	9.596.876,68	16.293.505,64	9.976.416,97	100,00	9.708.525,76	100,00

Bel. Valdir Pires de Campos
Contador
CRC/PR 051692/0-3

Eustáquio Magalhães Trindade
Secretário da Fazenda
Port. 10.632/2017

Ronaldo César Mengato
Controlador Interno
CPF 982766899-49

Lino Martins
Prefeito Municipal

MUNICÍPIO DE BANDEIRANTES						
RELATÓRIO RESUMIDO DA EXECUÇÃO ORÇAMENTÁRIA						
DEMONSTRATIVO DAS RECEITAS E DESPESAS COM MANUTENÇÃO E DESENVOLVIMENTO DO ENSINO - MDE						
ORÇAMENTO FISCAL E DA SEGURIDADE SOCIAL						
JULHO A AGOSTO DE 2017						
						Página: 1 / 3

RECEITAS DE ENSINO						
RECEITA RESULTANTE DE IMPOSTOS (Caput do art. 212 da constituição)	PREVISÃO INICIAL	PREVISÃO ATUALIZADA (a)	RECEITAS REALIZADAS			
			Até bimestre (b)	% (c) = (b/a)x100		
1 - RECEITA DE IMPOSTOS	6.119.400,00	6.119.400,00	7.412.219,36	121,29		
1.1 - Receitas resultantes do imposto sobre a propriedade predial e territorial urbana - IPTU	1.461.700,00	1.461.700,00	600.889,46	41,11		
1.1.1 - IPTU	995.000,00	995.000,00	491.072,01	49,35		
1.1.2 - Multas, juros de mora, dívida ativa e outros encargos do IPTU	466.700,00	466.700,00	119.816,44	25,67		
1.2 - Receita resultante do imposto sobre transmissão inter vivos - ITBI	670.000,00	670.000,00	593.275,52	88,55		
1.2.1 - ITBI	670.000,00	670.000,00	593.275,52	88,55		
1.2.2 - Multas, juros de mora, dívida ativa e outros encargos do ITBI	0,00	0,00	0,00	0,00		
1.3 - Receita resultante do imposto sobre serviços de qualquer natureza - ISS	3.555.700,00	3.555.700,00	4.543.569,85	127,78		
1.3.1 - ISS	3.390.000,00	3.390.000,00	4.510.880,73	133,06		
1.3.2 - Multas, juros de mora, dívida ativa e outros encargos do ISS	165.700,00	165.700,00	32.689,12	19,73		
1.4 - Receita resultante do imposto de renda retido na fonte - IRRF	2.432.000,00	2.432.000,00	1.674.485,53	68,85		
1.4.1 - IRRF	2.432.000,00	2.432.000,00	1.674.485,53	68,85		
1.4.2 - Multas, juros de mora, dívida ativa e outros encargos do IRRF	0,00	0,00	0,00	0,00		
1.5 - Receita Resultante do Imposto Territorial Rural - ITR (CF, art. 153, §4º, inciso III)	0,00	0,00	0,00	0,00		
1.5.1 - ITR	0,00	0,00	0,00	0,00		
1.5.2 - Multas, juros de mora, dívida ativa e outros encargos do ITR	0,00	0,00	0,00	0,00		
2 - RECEITAS DE TRANSFERÊNCIAS CONSTITUCIONAIS E LEGAIS	30.069.771,23	30.069.771,23	26.386.489,60	87,75		
2.1 - Cota-parte FPM	18.000.000,00	18.000.000,00	16.264.526,37	90,36		
2.1.1 - Parcela referente à CF, art. 159, I, alínea V	18.000.000,00	18.000.000,00	15.292.473,03	84,96		
2.1.2 - Parcela referente à CF, art. 159, I, alínea V	0,00	0,00	972.053,34	0,00		
2.2 - Cota-parte ICMS	9.265.771,23	9.265.771,23	6.850.227,51	73,93		
2.3 - ICMS-Desoneração - LC nº 87/1996	82.000,00	82.000,00	45.904,32	55,96		
2.4 - Cota-parte IPI-Exportação	180.000,00	180.000,00	94.500,64	52,50		
2.5 - Cota-parte ITR	42.000,00	42.000,00	25.085,65	59,73		
2.6 - Cota-parte IPVA	2.500.000,00	2.500.000,00	3.106.345,11	124,25		
2.7 - Cota-parte IOF-Curo (100%)	0,00	0,00	0,00	0,00		
3 - TOTAL DA RECEITA BRUTA DE IMPOSTOS (1+2)	38.189.171,23	38.189.171,23	33.798.708,96	88,50		

RECEITAS ADICIONAIS PARA FINANCIAMENTO DO ENSINO						
RECEITAS ADICIONAIS PARA FINANCIAMENTO DO ENSINO	PREVISÃO INICIAL	PREVISÃO ATUALIZADA (a)	RECEITAS REALIZADAS			
			Até bimestre (b)	% (c) = (b/a)x100		
4 - RECEITA DA APLICAÇÃO FINANCEIRA DE OUTROS RECURSOS VINCULADOS AO ENSINO	0,00	0,00	3.027,56	0,00		
5 - RECEITAS DE TRANSFERÊNCIAS DO FNDE	902.000,00	902.000,00	1.242.274,50	137,72		
5.1 - Transferências do salário-educação	607.000,00	607.000,00	719.409,52	118,52		
5.2 - Outras transferências do FNDE	295.000,00	295.000,00	524.864,98	177,91		
5.3 - Aplicação financeira dos recursos do FNDE	0,00	0,00	18.510,78	0,00		
6 - RECEITAS DE TRANSFERÊNCIAS DE CONVÊNIOS	81.000,00	241.811,91	161.238,62	66,68		
6.1 - Transferências de convênios	81.000,00	241.811,91	152.720,10	63,16		
6.2 - Aplicação financeira dos recursos de convênios	0,00	0,00	8.518,52	0,00		
7 - RECEITAS DE OPERAÇÕES DE CRÉDITO	0,00	0,00	0,00	0,00		
8 - OUTRAS RECEITAS PARA FINANCIAMENTO DO ENSINO	0,00	0,00	0,00	0,00		
9 - TOTAL DAS RECEITAS ADICIONAIS PARA FINANCIAMENTO DO ENSINO (4+5+6+7+8)	983.000,00	1.143.811,91	1.406.540,68	122,97		

FUNDEB						
RECEITAS DO FUNDEB	PREVISÃO INICIAL	PREVISÃO ATUALIZADA (a)	RECEITAS REALIZADAS			
			Até bimestre (b)	% (c) = (b/a)x100		
10 - RECEITAS DESTINADAS AO FUNDEB	5.289.600,00	5.289.600,00	5.082.734,11	96,09		
10.1 - Cota-parte FPM destinada ao FUNDEB - (20% de 2.1)	3.391.000,00	3.391.000,00	3.058.341,68	90,19		
10.2 - Cota-parte ICMS destinada ao FUNDEB - (20% de 2.2)	1.320.000,00	1.320.000,00	1.370.045,35	103,79		
10.3 - ICMS-Desoneração destinada ao FUNDEB - (20% de 2.3)	16.400,00	16.400,00	9.160,80	55,86		
10.4 - Cota-parte IPI-Exportação destinada ao FUNDEB - (20% de 2.4)	26.700,00	26.700,00	18.900,16	70,79		
10.5 - Cota-parte ITR destinada ao FUNDEB - (20% de 2.5)	8.500,00	8.500,00	5.017,05	59,02		
10.6 - Cota-parte IPVA destinada ao FUNDEB - (20% de 2.6)	527.000,00	527.000,00	621.269,07	117,89		
11 - RECEITAS RECEBIDAS DO FUNDEB	11.000.000,00	11.000.000,00	9.033.305,32	81,51		
11.1 - Transferências de recursos do FUNDEB	11.000.000,00	11.000.000,00	8.998.041,73	81,51		
11.2 - Complementação da união ao FUNDEB	0,00	0,00	0,00	0,00		
11.3 - Recolha de aplicação financeira dos recursos do FUNDEB	0,00	0,00	67.263,59	0,00		
12 - RESULTADO LÍQUIDO DAS TRANSFERÊNCIAS DO FUNDEB (11.1 - 10) + ACRESCIMOS RESULTANTES DAS TRANSFERÊNCIAS DO FUNDEB	5.710.400,00	5.710.400,00	3.883.307,62	68,00		

MUNICÍPIO DE BANDEIRANTES
RELATÓRIO RESUMIDO DA EXECUÇÃO ORÇAMENTÁRIA
DEMONSTRATIVO DAS RECEITAS E DESPESAS COM MANUTENÇÃO E DESENVOLVIMENTO DO ENSINO - MDE
ORÇAMENTO FISCAL E DA SEGURIDADE SOCIAL
JULHO A AGOSTO DE 2017

RREO - ANEXO 8 (LDB, art.72) Página: 2 / 3

DESPESAS DO FUNDEB	DOTAÇÃO INICIAL	DOTAÇÃO ATUALIZADA (d)	DESPESAS EMPENHADAS		DESPESAS LIQUIDADAS	
			Até bimestre (e)	%(f) = (e/d)x100	Até bimestre (g)	%(h) = (g/d)x100
13 - PAGAMENTO DOS PROFISSIONAIS DO MAGISTÉRIO	7.612.000,00	7.648.950,00	6.275.915,33	82,05	6.151.702,08	80,43
13.1 - Com educação infantil	1.430.000,00	1.500.000,00	1.285.680,14	85,78	1.261.982,02	84,13
13.2 - Com ensino fundamental	6.182.000,00	6.148.950,00	4.989.235,19	81,14	4.889.720,06	79,52
14 - OUTRAS DESPESAS	3.388.000,00	3.288.000,00	2.081.430,65	62,70	2.022.949,25	61,53
14.1 - Com educação infantil	658.000,00	598.000,00	424.016,14	70,91	417.247,84	69,77
14.2 - Com ensino fundamental	2.730.000,00	2.690.000,00	1.657.414,51	60,67	1.605.701,41	59,89
15 - TOTAL DAS DESPESAS COM FUNDEB (13+14)	11.000.000,00	10.936.950,00	8.337.345,91	76,23	8.174.651,33	74,74

DEDUÇÕES PARA FINS DE LIMITE DO FUNDEB	Valor
16 - RESTOS A PAGAR INSCRITOS NO EXERCÍCIO SEM DISPONIBILIDADE DE RECURSOS DO FUNDEB	15.961,17
16.1 - FUNDEB 60%	0,00
16.2 - FUNDEB 40%	15.961,17
17 - DESPESAS CUSTEADAS COM SUPERÁVIT FINANCEIRO DO EXERCÍCIO ANTERIOR DO FUNDEB	121.231,46
17.1 - FUNDEB 60%	113.446,09
17.2 - FUNDEB 40%	7.785,37
18 - TOTAL DAS DEDUÇÕES CONSIDERADAS PARA FINS DE LIMITE DO FUNDEB (16+17)	137.192,63

INDICADORES DO FUNDEB	Valor
19 - TOTAL DAS DESPESAS DO FUNDEB PARA FINS DE LIMITE (15 - 18)	8.037.458,70
19.1 - Mínimo de 60% do FUNDEB na Remuneração do Magistério1 (13 - (16.1 + 17.1)) / ((11) x 100) %	66,04
19.2 - Máximo de 40% em Despesa com MDE, que não Remuneração do Magistério (14 - (16.2 + 17.2)) / ((11)x 100) %	22,13
19.3 - Máximo de 5% não Aplicado no Exercício (100 - (19.1 + 19.2)) %	11,02

CONTROLE DA UTILIZAÇÃO DE RECURSOS NO EXERCÍCIO SUBSEQUENTE	Valor
20 - RECURSOS RECEBIDOS DO FUNDEB NO EXERCÍCIO ANTERIOR QUE NÃO FORAM UTILIZADOS	121.231,46
21 - DESPESAS CUSTEADAS COM O SALDO DO ITEM 20 ATÉ O 1º TRIMESTRE DO EXERCÍCIO	121.231,46

DESPESAS COM AÇÕES TÍPICAS DE MDE	DOTAÇÃO INICIAL	DOTAÇÃO ATUALIZADA (d)	DESPESAS EMPENHADAS		DESPESAS LIQUIDADAS	
			Até bimestre (e)	%(f) = (e/d)x100	Até bimestre (g)	%(h) = (g/d)x100
22 - EDUCAÇÃO INFANTIL	2.361.850,00	2.371.850,00	1.877.166,44	79,14	1.843.969,96	77,74
22.1 - Despesas custeadas com recursos do FUNDEB	2.028.000,00	2.098.000,00	1.710.695,29	81,54	1.679.229,86	80,04
22.2 - Despesas custeadas com outros recursos de impostos	333.850,00	273.850,00	166.471,16	60,79	164.740,10	60,16
23 - ENSINO FUNDAMENTAL	14.087.492,68	14.586.332,68	10.121.666,91	69,49	9.901.676,65	67,99
23.1 - Despesas custeadas com recursos do FUNDEB	8.972.000,00	8.838.950,00	6.626.650,73	74,97	6.405.421,47	73,49
23.2 - Despesas custeadas com outros recursos de impostos	5.115.492,68	5.727.382,68	4.021.136,03	70,21	3.859.093,05	67,38
23.9 - Dedução de Despesas indevidamente contabilizadas	0,00	0,00	(626.121,85)	0,00	(452.835,87)	0,00
24 - ENSINO MÉDIO	0,00	0,00	0,00	0,00	0,00	0,00
25 - ENSINO SUPERIOR	0,00	0,00	0,00	0,00	0,00	0,00
26 - ENSINO PROFISSIONAL NÃO INTEGRADO AO ENSINO REGULAR	0,00	0,00	0,00	0,00	0,00	0,00
27 - OUTRAS	0,00	0,00	0,00	0,00	0,00	0,00
28 - TOTAL DAS DESPESAS COM AÇÕES TÍPICAS DE MDE (22+23+24+25+26+27)	16.449.342,68	16.938.192,68	11.969.833,35	70,84	11.745.648,61	69,34

DEDUÇÕES CONSIDERADAS PARA FINS DE LIMITE CONSTITUCIONAL	Valor
29 - RESULTADO LÍQUIDO DAS TRANSFERÊNCIAS DO FUNDEB = (12)	3.883.307,82
30 - DESPESAS CUSTEADAS COM A COMPLEMENTAÇÃO DO FUNDEB NO EXERCÍCIO	0,00
31 - RECEITA DE APLICAÇÃO FINANCEIRA DOS RECURSOS DO FUNDEB ATÉ O BIMESTRE = (49 - Fundeb)	67.263,59
32 - DESPESAS CUSTEADAS COM O SUPERÁVIT FINANCEIRO, DO EXERCÍCIO ANTERIOR, DO FUNDEB	121.231,46
33 - DESPESAS CUSTEADAS COM O SUPERÁVIT FINANCEIRO, DO EXERCÍCIO ANTERIOR, DE OUTROS RECURSOS DE IMPOSTOS	391.657,55
34 - RESTOS A PAGAR INSCRITOS NO EXERCÍCIO SEM DISPONIBILIDADE FINANCEIRA DE RECURSOS DE IMPOSTOS VINCULADOS AO ENSINO	0,00
35 - CANCELAMENTO, NO EXERCÍCIO, DE RESTOS A PAGAR INSCRITOS COM DISPONIBILIDADE FINANCEIRA DE RECURSOS DE IMPOSTOS VINCULADOS AO ENSINO = (46 g)	0,00
36 - TOTAL DAS DEDUÇÕES CONSIDERADAS PARA FINS DE LIMITE CONSTITUCIONAL (29+30+31+32+33+34+35)	4.463.460,22
37 - TOTAL DAS DESPESAS PARA FINS DE LIMITE (22-23-36)	7.535.373,13

MUNICÍPIO DE BANDEIRANTES
RELATÓRIO RESUMIDO DA EXECUÇÃO ORÇAMENTÁRIA
DEMONSTRATIVO DAS RECEITAS E DESPESAS COM MANUTENÇÃO E DESENVOLVIMENTO DO ENSINO - MDE
ORÇAMENTO FISCAL E DA SEGURIDADE SOCIAL
JULHO A AGOSTO DE 2017

RREO - ANEXO 8 (LDB, art.72) Página: 3 / 3

DEDUÇÕES CONSIDERADAS PARA FINS DE LIMITE CONSTITUCIONAL	Valor
38 - PERCENTUAL DE APLICAÇÃO EM MDE SOBRE A RECEITA LÍQUIDA DE IMPOSTOS	22,29

OUTRAS DESPESAS CUSTEADAS COM RECEITAS ADICIONAIS PARA FINANCIAMENTO DO ENSINO	DOTAÇÃO INICIAL	DOTAÇÃO ATUALIZADA (d)	DESPESAS EMPENHADAS		DESPESAS LIQUIDADAS	
			Até bimestre (e)	%(f) = (e/d)x100	Até bimestre (g)	%(h) = (g/d)x100
39 - DESPESAS CUSTEADAS COM APL FINAN DE OUTROS RECURSOS DE IMP VINC AO ENSINO	0,00	0,00	0,00	0,00	0,00	0,00
40 - DESPESAS CUSTEADAS COM A CONTRIBUIÇÃO SOCIAL DO SALÁRIO-EDUCAÇÃO	507.000,00	357.000,00	69.457,43	0,00	68.467,93	0,00
41 - DESPESAS CUSTEADAS COM OPERAÇÕES DE CRÉDITO	0,00	0,00	0,00	0,00	0,00	0,00
42 - DESPESAS CUSTEADAS COM OUTRAS RECEITAS PARA FINANCIAMENTO DO ENSINO	376.000,00	699.964,94	529.085,31	0,00	229.574,98	0,00
43 - TOTAL OUTRAS DESP CUSTEADAS COM REC ADICIONAIS PARA FINAN DO ENSINO	883.000,00	1.025.964,94	598.542,74	0,00	298.042,91	0,00
44 - TOTAL GERAL DAS DESPESAS COM MDE (28+43)	17.332.342,68	17.965.147,62	12.597.376,09	70,12	12.043.691,52	67,04

RESTOS A PAGAR INSCRITOS COM DISPONIBILIDADE FINANCEIRA DE RECURSOS DE IMPOSTOS VINCULADOS AO ENSINO	SALDO ATÉ BIMESTRE	CANCELADOS EM 2017 (j)
45 - RESTOS A PAGAR DE DESPESAS COM MANUTENÇÃO E DESENVOLVIMENTO DO ENSINO	548.724,16	0,00

CONTROLE DA DISPONIBILIDADE FINANCEIRA	FUNDEB	SALÁRIO EDUCAÇÃO
46 - DISPONIBILIDADE FINANCEIRA EM 31 DE DEZEMBRO DE 2016	121.231,46	10.628,98
47 - (+) INGRESSOS DE RECURSOS DO FUNDEB ATÉ O BIMESTRE	8.966.041,73	719.409,52
48 - (-) PAGAMENTOS EFETUADOS ATÉ O BIMESTRE	8.174.651,33	68.243,13
48.1 - Orçamento do Exercício	8.174.651,33	68.243,13
48.2 - Restos a Pagar	0,00	0,00
49 - (+) RECEITA DE APLICAÇÃO FINANCEIRA DOS RECURSOS DO FUNDEB ATÉ O BIMESTRE	67.263,59	15.543,51
50 - (+) DISPONIBILIDADE FINANCEIRA ATÉ O BIMESTRE	979.895,45	677.338,88
51 - (+) Ajustes	12.129,86	0,00
51.1 - Retenções	0,00	0,00
51.2 - Conciliação Bancária	12.129,86	0,00
52 - (-) SALDO FINANCEIRO CONCILIADO	992.015,31	677.338,88






Valdir Pires de Campos
 Contador
 CRC/PR 051892/O-3

Eustáquio Magalhães Trindade
 Secretário da Fazenda
 Port. 10.632/2017

Ronaldo Cesar Mengato
 Controle Interno
 CPF 982766899-49

Lino Martins
 Prefeito Municipal



MUNICÍPIO DE BANDEIRANTES
RELATÓRIO RESUMIDO DA EXECUÇÃO ORÇAMENTÁRIA
BALANÇO ORÇAMENTÁRIO - RECEITAS
ORÇAMENTO FISCAL E DA SEGURIDADE SOCIAL
SETEMBRO A OUTUBRO DE 2017

RREO - Anexo 1 (LRF, Art. 52, inciso I, alíneas "a" e "b" do inciso II e §1º)

Página: 1 / 2

RECEITAS	Previsão Inicial	Previsão atualizada(a)	Receitas realizadas				Saldo a realizar (a - c)
			No bimestre (b)	% (b/a)	Até o bimestre (c)	% (c/a)	
RECEITAS CORRENTES	54.727.691,23	63.762.603,72	7.187.917,04	11,27	51.622.212,63	80,88	12.140.391,09
RECEITA TRIBUTÁRIA	11.215.400,00	11.539.945,96	82.862,34	0,72	8.460.377,22	73,31	3.079.568,74
IMPOSTOS	7.487.000,00	7.811.545,96	(360.275,00)	(4,61)	6.899.436,79	88,32	912.107,17
TAXAS	3.697.400,00	3.697.400,00	443.137,34	12,42	1.660.938,43	43,76	2.006.461,57
CONTRIBUIÇÃO DE MELHORIA	181.000,00	181.000,00	0,00	0,00	0,00	0,00	181.000,00
(-) DEDUÇÕES RECEITA TRIBUTÁRIA	0,00	0,00	0,00	0,00	0,00	0,00	0,00
RECEITAS DE CONTRIBUIÇÕES	2.187.000,00	2.187.000,00	480.430,28	21,05	1.381.103,77	63,15	805.896,23
CONTRIBUIÇÕES SOCIAIS	687.000,00	687.000,00	0,00	0,00	0,00	0,00	687.000,00
CONTRIBUIÇÕES DE INTERVENÇÃO NO	0,00	0,00	0,00	0,00	0,00	0,00	0,00
CONTRIBUIÇÃO PARA O CUSTEIO DO SERVIÇO	1.500.000,00	1.500.000,00	480.430,28	30,70	1.381.103,77	92,07	118.896,23
(-) DEDUÇÕES DE RECEITAS DE	0,00	0,00	0,00	0,00	0,00	0,00	0,00
RECEITA PATRIMONIAL	319.600,00	520.621,06	57.827,17	11,11	484.691,39	89,27	55.829,67
RECEITAS IMOBILIÁRIAS	0,00	0,00	2.673,30	0,00	11.339,84	0,00	(11.339,84)
RECEITAS DE VALORES MOBILIÁRIOS	319.600,00	520.621,06	55.153,87	10,82	453.351,55	87,10	67.169,51
RECEITA DE CONCESSÕES E PERMISSÕES	0,00	0,00	0,00	0,00	0,00	0,00	0,00
COMPENSAÇÕES FINANCEIRAS	0,00	0,00	0,00	0,00	0,00	0,00	0,00
RECEITA DECORRENTE DO DIREITO DE	0,00	0,00	0,00	0,00	0,00	0,00	0,00
RECEITA DA CESSÃO DE DIREITOS	0,00	0,00	0,00	0,00	0,00	0,00	0,00
OUTRAS RECEITAS PATRIMONIAIS	0,00	0,00	0,00	0,00	0,00	0,00	0,00
(-) DEDUÇÕES DE RECEITA PATRIMONIAL	0,00	0,00	0,00	0,00	0,00	0,00	0,00
RECEITA AGROPECUÁRIA	0,00	0,00	0,00	0,00	0,00	0,00	0,00
RECEITA DA PRODUÇÃO VEGETAL	0,00	0,00	0,00	0,00	0,00	0,00	0,00
RECEITA DA PRODUÇÃO ANIMAL E	0,00	0,00	0,00	0,00	0,00	0,00	0,00
OUTRAS RECEITAS AGROPECUÁRIAS	0,00	0,00	0,00	0,00	0,00	0,00	0,00
(-) DEDUÇÕES DE RECEITA AGROPECUÁRIA	0,00	0,00	0,00	0,00	0,00	0,00	0,00
RECEITA INDUSTRIAL	0,00	0,00	0,00	0,00	0,00	0,00	0,00
RECEITA DA INDÚSTRIA EXTRATIVA MINERAL	0,00	0,00	0,00	0,00	0,00	0,00	0,00
RECEITA DA INDÚSTRIA DE TRANSFORMAÇÃO	0,00	0,00	0,00	0,00	0,00	0,00	0,00
RECEITA DA INDÚSTRIA DE CONTRUÇÃO	0,00	0,00	0,00	0,00	0,00	0,00	0,00
OUTRAS RECEITAS INDUSTRIAIS	0,00	0,00	0,00	0,00	0,00	0,00	0,00
(-) DEDUÇÕES DE RECEITA INDUSTRIAL	0,00	0,00	0,00	0,00	0,00	0,00	0,00
RECEITA DE SERVIÇOS	311.200,00	311.200,00	5,00	0,00	5,00	0,00	311.195,00
(-) DEDUÇÕES DE RECEITA DE SERVIÇOS	0,00	0,00	0,00	0,00	0,00	0,00	0,00
TRANSFERÊNCIAS CORRENTES	39.724.271,23	48.074.834,08	6.170.320,47	12,83	40.540.514,59	84,33	7.534.319,47
TRANSFERÊNCIAS INTERGOVERNAMENTAIS	39.643.271,23	47.118.154,08	6.170.320,47	13,10	39.731.377,62	84,32	7.386.778,26
TRANSFERÊNCIAS DE INSTITUIÇÕES	0,00	0,00	0,00	0,00	0,00	0,00	0,00
TRANSFERÊNCIAS DO EXTERIOR	0,00	0,00	0,00	0,00	0,00	0,00	0,00
TRANSFERÊNCIAS DE PESSOAS	0,00	0,00	0,00	0,00	0,00	0,00	0,00
TRANSFERÊNCIAS DE CONVÊNIO	81.000,00	966.679,98	0,00	0,00	809.136,77	84,58	147.543,21
OUTRAS RECEITAS CORRENTES	970.320,00	1.129.102,94	416.471,78	36,89	775.520,66	88,88	353.581,98
MULTAS JUROS DE MORA	145.600,00	163.764,86	35.348,38	21,58	115.701,27	70,65	48.063,59
INDENIZAÇÕES E RESTITUIÇÕES	8.000,00	8.000,00	147,30	1,84	1.325,70	16,57	6.674,30
RECEITA DA DÍVIDA ATIVA	553.700,00	694.217,78	373.572,42	63,81	648.384,57	93,40	45.833,21
RECEITAS DECORRENTES DE APORTES	0,00	0,00	0,00	0,00	0,00	0,00	0,00
RECEITAS DIVERSAS	283.120,00	283.120,00	7.403,68	2,81	10.109,12	3,84	253.010,88
(-) DEDUÇÕES DE OUTRAS RECEITAS	0,00	0,00	0,00	0,00	0,00	0,00	0,00
RECEITAS DE CAPITAL	1.378.000,00	5.596.818,24	433.250,00	7,74	945.970,10	16,90	4.650.848,14
OPERAÇÕES DE CRÉDITO	0,00	1.400.000,00	0,00	0,00	0,00	0,00	1.400.000,00
OPERAÇÕES DE CRÉDITO INTERNAS	0,00	1.400.000,00	0,00	0,00	0,00	0,00	1.400.000,00
OPERAÇÕES DE CRÉDITO EXTERNAS	0,00	0,00	0,00	0,00	0,00	0,00	0,00
ALIENAÇÃO DE BENS	288.000,00	288.000,00	0,00	0,00	0,00	0,00	288.000,00
ALIENAÇÃO DE BENS MÓVEIS	288.000,00	288.000,00	0,00	0,00	0,00	0,00	288.000,00
ALIENAÇÃO DE BENS IMÓVEIS	0,00	0,00	0,00	0,00	0,00	0,00	0,00
AMORTIZAÇÃO DE EMPRÉSTIMOS	0,00	0,00	0,00	0,00	0,00	0,00	0,00
TRANSFERÊNCIAS DE CAPITAL	1.090.000,00	3.996.818,24	433.250,00	11,08	945.970,10	24,20	2.962.848,14
TRANSFERÊNCIAS INTERGOVERNAMENTAIS	1.080.000,00	1.080.000,00	0,00	0,00	0,00	0,00	1.080.000,00
TRANSFERÊNCIAS DE INSTITUIÇÕES	0,00	0,00	0,00	0,00	0,00	0,00	0,00



MUNICÍPIO DE BANDEIRANTES
RELATÓRIO RESUMIDO DA EXECUÇÃO ORÇAMENTÁRIA
BALANÇO ORÇAMENTÁRIO - RECEITAS
ORÇAMENTO FISCAL E DA SEGURIDADE SOCIAL
SETEMBRO A OUTUBRO DE 2017

RREO - Anexo 1 (LRF, Art. 52, inciso I, alíneas "a" e "b" do inciso II e §1º)

Página: 2 / 2

RECEITAS	Previsão Inicial	Previsão atualizada(a)	Receitas realizadas				Saldo a realizar (a - c)
			No bimestre (b)	% (b/a)	Até o bimestre (c)	% (c/a)	
TRANSFERÊNCIAS DO EXTERIOR	0,00	0,00	0,00	0,00	0,00	0,00	0,00
TRANSFERÊNCIAS DE PESSOAS	0,00	0,00	0,00	0,00	0,00	0,00	0,00
TRANSFERÊNCIAS DE OUTRAS INSTITUIÇÕES	0,00	0,00	0,00	0,00	0,00	0,00	0,00
TRANSFERÊNCIAS DE CONVÊNIO	30.000,00	2.848.818,24	433.250,00	15,21	945.970,10	33,21	1.902.848,14
OUTRAS RECEITAS DE CAPITAL	0,00	0,00	0,00	0,00	0,00	0,00	0,00
INTEGRALIZAÇÃO DO CAPITAL SOCIAL	0,00	0,00	0,00	0,00	0,00	0,00	0,00
RECEITA DA DÍVIDA ATIVA PROVENIENTE DE	0,00	0,00	0,00	0,00	0,00	0,00	0,00
RECEITA AUFERIDA POR DETENTORES DE	0,00	0,00	0,00	0,00	0,00	0,00	0,00
RECEITAS DE ALIENAÇÃO DE CERTIFICADOS	0,00	0,00	0,00	0,00	0,00	0,00	0,00
OUTRAS RECEITAS	0,00	0,00	0,00	0,00	0,00	0,00	0,00
RECEITAS INTRA-ORÇAMENTÁRIAS (II)	0,00	0,00	0,00	0,00	0,00	0,00	0,00
SUBTOTAL DAS RECEITAS (III)=(I+II)	56.105.691,23	69.359.421,96	7.621.167,04	10,99	52.968.182,73	75,79	16.791.239,23
OPERAÇÕES DE CRÉDITO - FINANCIAMENTO (IV)	0,00	0,00	0,00	0,00	0,00	0,00	0,00
OPERAÇÕES DE CRÉDITO INTERNAS	0,00	0,00	0,00	0,00	0,00	0,00	0,00
MOBILIÁRIA	0,00	0,00	0,00	0,00	0,00	0,00	0,00
CONTRATUAL	0,00	0,00	0,00	0,00	0,00	0,00	0,00
OPERAÇÕES DE CRÉDITO EXTERNAS	0,00	0,00	0,00	0,00	0,00	0,00	0,00
MOBILIÁRIA	0,00	0,00	0,00	0,00	0,00	0,00	0,00
CONTRATUAL	0,00	0,00	0,00	0,00	0,00	0,00	0,00
SUBTOTAL COM FINANCIAMENTO (V) = (III+IV)	56.105.691,23	69.359.421,96	7.621.167,04	10,99	52.968.182,73	75,79	16.791.239,23
DÉFICIT (VI)	0,00	5.002.578,65	0,00	0,00	0,00	0,00	5.002.578,65
TOTAL (VII) = (V + VI)	56.105.691,23	74.362.000,61	7.621.167,04	10,25	52.968.182,73	70,89	21.793.817,88
SALDO DE EXERCÍCIOS ANTERIORES	0,00	0,00	0,00	0,00	0,00	0,00	0,00
RECURSOS ARRECADADOS EM EXERCÍCIOS	0,00	0,00	0,00	0,00	0,00	0,00	0,00
SUPERÁVIT FINANCEIRO	0,00	0,00	0,00	0,00	5.002.578,65	0,00	0,00
REABERTURA DE CRÉDITOS ADICIONAIS	0,00	0,00	0,00	0,00	7.600.000,00	0,00	0,00

Bel. Valdir Feres de Campos
Contador
CRC/PR 051692/O-3

Eustáquio Magalhães Trindade
Secretário da Fazenda
Port. 10.632/2017

Ronaldo Cesar Mengato
Controlador Interno
CPF 982766899-49

Lino Martins
Prefeito Municipal

MUNICÍPIO DE BANDEIRANTES
RELATÓRIO RESUMIDO DA EXECUÇÃO ORÇAMENTÁRIA
BALANÇO ORÇAMENTÁRIO - DESPESA
ORÇAMENTO FISCAL E DA SEGURIDADE SOCIAL
SETEMBRO A OUTUBRO DE 2017

RREO - Anexo 1 (LRF, Art. 52, inciso I, alíneas "a" e "b" do inciso II e §1º)

DESPESAS	Dotação inicial (d)	Dotação atualizada (e)	DESPESAS EMPENHADAS		Saldo (g) = (e-f)	DESPESAS LIQUIDADAS		Saldo (i) = (g-h)	Despesa pagas até o bimestre (j)
			No bimestre	Até o bimestre (f)		No bimestre	Até o bimestre (h)		
DESPESAS (EXCETO INTRA-ORÇAMENTÁRIAS) (VIII)	56.105.691,23	74.362.000,61	10.778.530,88	49.563.070,20	24.798.930,41	9.947.966,46	47.546.585,48	26.815.415,13	45.688.548,27
DESPESAS CORRENTES	48.738.827,13	57.959.041,99	9.216.126,46	45.623.827,06	12.335.214,93	9.462.008,79	44.860.226,89	13.098.815,10	43.068.781,68
PESSOAL E ENCARGOS SOCIAIS	31.071.398,90	36.440.849,90	5.817.784,46	29.244.521,40	7.196.328,50	6.212.379,51	29.220.986,50	7.219.863,40	28.803.001,19
JUROS E ENCARGOS DA DÍVIDA	416.000,00	80.000,00	5.487,63	42.986,28	37.013,72	5.487,63	42.986,28	37.013,72	42.986,28
OUTRAS DESPESAS CORRENTES	17.251.428,23	21.438.192,09	3.392.874,37	16.336.319,38	5.101.872,71	3.244.141,65	15.596.254,11	5.841.937,98	14.222.794,21
DESPESAS DE CAPITAL	7.252.340,26	16.288.434,78	1.562.404,42	3.939.243,14	12.349.191,64	485.957,67	2.686.358,59	13.602.076,19	2.619.766,59
INVESTIMENTOS	3.597.340,26	12.650.434,78	1.258.338,68	2.244.530,18	10.405.904,60	301.891,63	1.111.645,63	11.538.789,15	1.045.053,63
INVERSÕES FINANCEIRAS	0,00	0,00	0,00	0,00	0,00	0,00	0,00	0,00	0,00
AMORTIZAÇÃO DA DÍVIDA / REFINANCIAMENTO DA DÍVIDA	3.655.000,00	3.638.000,00	304.065,74	1.694.712,96	1.943.287,04	184.065,74	1.574.712,96	2.053.287,04	1.574.712,96
RESERVA DE CONTINGÊNCIA	114.523,84	114.523,84	0,00	0,00	114.523,84	0,00	0,00	114.523,84	0,00
RESERVA DE CONTINGÊNCIA	114.523,84	114.523,84	0,00	0,00	114.523,84	0,00	0,00	114.523,84	0,00
DESPESAS INTRA-ORÇAMENTÁRIAS (IX)	0,00	0,00	0,00	0,00	0,00	0,00	0,00	0,00	0,00
SUBTOTAL DAS DESPESAS (X) = (VIII + IX)	56.105.691,23	74.362.000,61	10.778.530,88	49.563.070,20	24.798.930,41	9.947.966,46	47.546.585,48	26.815.415,13	45.688.548,27
AMORTIZAÇÃO DA DÍVIDA - REFINANCIAMENTO (XI)	0,00	0,00	0,00	0,00	0,00	0,00	0,00	0,00	0,00
Amortização da Dívida Interna	0,00	0,00	0,00	0,00	0,00	0,00	0,00	0,00	0,00
Dívida Mobiliária	0,00	0,00	0,00	0,00	0,00	0,00	0,00	0,00	0,00
Outras Dívidas	0,00	0,00	0,00	0,00	0,00	0,00	0,00	0,00	0,00
Amortização da Dívida Externa	0,00	0,00	0,00	0,00	0,00	0,00	0,00	0,00	0,00
Dívida Mobiliária	0,00	0,00	0,00	0,00	0,00	0,00	0,00	0,00	0,00
Outras Dívidas	0,00	0,00	0,00	0,00	0,00	0,00	0,00	0,00	0,00
SUBTOTAL COM REFINANCIAMENTO (XII) = (X + XI)	56.105.691,23	74.362.000,61	10.778.530,88	49.563.070,20	24.798.930,41	9.947.966,46	47.546.585,48	26.815.415,13	45.688.548,27
SUPERÁVIT (XIII)	0,00	0,00	0,00	3.005.112,53	(3.005.112,53)	0,00	5.021.597,25	(5.021.597,25)	6.879.634,46
TOTAL (XIV) = (XII + XIII)	56.105.691,23	74.362.000,61	10.778.530,88	52.568.182,73	21.793.817,88	9.947.966,46	52.568.182,73	21.793.817,88	52.568.182,73
RESERVA DO RPPS	0,00	0,00	0,00	0,00	0,00	0,00	0,00	0,00	0,00

Bel. Valdir Pires de Campos
Contador
CRC/PR 051692/O-3

Eustáquio Magalhães Trindade
Secretário da Fazenda
Port. 10.632/2017

Ronald Cesar Mengato
Controlador Interno
CPF 982766899-49

Lino Martins
Prefeito Municipal

MUNICÍPIO DE BANDEIRANTES
RELATÓRIO RESUMIDO DA EXECUÇÃO ORÇAMENTÁRIA
DEMONSTRATIVO DA EXECUÇÃO DAS DESPESAS POR FUNÇÃO E SUBFUNÇÃO
ORÇAMENTO FISCAL E DA SEGURIDADE SOCIAL
SETEMBRO A OUTUBRO DE 2017

RREO - Anexo 2 (LRF, Art. 52, inciso II, alínea "c")

FUNÇÃO / SUBFUNÇÃO	DOTAÇÃO INICIAL	DOTAÇÃO ATUALIZADA (a)	DESPESAS EMPENHADAS			SALDO (c) = (a-b)	DESPESAS LIQUIDADAS			SALDO (e) = (a-d)
			No bimestre	Até o bimestre (b)	% (b/total b)		No bimestre	Até o bimestre (d)	% (d/total d)	
DESPESAS (EXCETO INTRA-ORÇAMENTÁRIAS) (II)	56.105.691,23	74.362.000,61	10.778.530,88	49.563.070,20	100,00	24.798.930,41	9.947.966,46	47.546.585,48	100,00	26.815.415,13
LEGISLATIVA	2.327.659,74	2.327.659,74	0,00	0,00	0,00	2.327.659,74	0,00	0,00	0,00	2.327.659,74
AÇÃO LEGISLATIVA	2.327.659,74	2.327.659,74	0,00	0,00	0,00	2.327.659,74	0,00	0,00	0,00	2.327.659,74
ESSENCIAL À JUSTIÇA	13.500,00	13.500,00	0,00	0,00	0,00	13.500,00	0,00	0,00	0,00	13.500,00
ADMINISTRAÇÃO FINANCEIRA	13.500,00	13.500,00	0,00	0,00	0,00	13.500,00	0,00	0,00	0,00	13.500,00
ADMINISTRAÇÃO	20.702.789,31	21.551.010,09	3.090.152,27	15.192.829,89	30,65	6.358.180,20	2.963.205,71	14.841.730,45	31,22	6.709.279,64
DEFESA DO INTERESSE PÚBLICO NO PROCESSO	126.000,00	92.000,00	19.275,16	78.854,85	0,16	12.145,15	19.275,16	79.854,85	0,17	12.145,15
PLANEJAMENTO E ORÇAMENTO	522.000,00	462.000,00	54.467,04	256.160,05	0,52	205.839,95	27.901,24	228.467,74	0,49	233.532,26
ADMINISTRAÇÃO GERAL	13.697.949,05	15.789.514,87	2.636.235,58	13.151.992,37	26,54	2.637.522,50	2.689.513,80	13.003.695,98	27,35	2.785.818,89
ADMINISTRAÇÃO FINANCEIRA	3.670.500,00	3.179.500,00	272.181,36	1.405.369,55	2,84	1.774.130,45	173.604,14	1.302.359,93	2,74	1.877.140,07
DEFESA TERRESTRE	69.000,00	20.000,00	302,47	19.967,58	0,04	32,42	1.517,47	19.967,58	0,04	32,42
POLÍCIAMENTO	90.000,00	90.000,00	0,00	10.007,53	0,02	79.992,47	0,00	10.007,53	0,02	79.992,47
SERVIÇOS URBANOS	2.177.340,26	1.939.995,22	36.393,54	198.180,84	0,40	1.641.814,36	51.393,90	197.376,84	0,42	1.642.618,38
TRANSPORTE RODOVIÁRIO	350.000,00	78.000,00	71.297,12	71.297,12	0,14	6.702,88	0,00	0,00	0,00	78.000,00
ASSISTÊNCIA SOCIAL	2.097.000,00	1.969.788,79	293.642,03	1.196.158,18	2,42	771.630,61	286.931,75	1.163.285,00	2,45	806.503,79
ASSISTÊNCIA À CRIANÇA E AO ADOLESCENTE	171.000,00	132.000,00	13.799,28	73.016,53	0,15	58.981,47	14.229,24	71.465,13	0,15	60.534,87
ASSISTÊNCIA COMUNITÁRIA	1.926.000,00	1.814.788,79	279.842,75	1.104.530,45	2,23	710.258,34	272.702,51	1.071.210,67	2,25	743.578,12
INFRA-ESTRUTURA URBANA	0,00	23.000,00	0,00	20.609,20	0,04	2.390,80	0,00	20.609,20	0,04	2.390,80
SAÚDE	9.596.876,68	18.125.505,54	2.976.868,53	12.953.285,50	26,13	5.172.220,04	2.865.959,06	12.374.484,81	26,03	5.751.020,73
ATENÇÃO BÁSICA	8.829.876,68	17.271.505,54	2.943.947,24	12.387.572,34	24,99	4.883.333,20	2.811.759,58	11.821.352,80	24,86	5.450.152,74
ASSISTÊNCIA HOSPITALAR E AMBULATORIAL	230.000,00	350.000,00	33.153,30	218.637,51	0,44	131.362,49	55.871,15	216.422,86	0,46	133.577,14
SUPORTE PROFILÁTICO E TERAPÊUTICO	537.000,00	504.000,00	(232,01)	347.075,65	0,70	156.924,35	(1.671,67)	336.709,15	0,71	167.290,85
TRABALHO	190.000,00	280.000,00	31.558,99	244.454,58	0,49	35.545,42	32.791,02	244.454,58	0,51	35.545,42
ASSISTÊNCIA À CRIANÇA E AO ADOLESCENTE	45.000,00	0,00	0,00	0,00	0,00	0,00	0,00	0,00	0,00	0,00
FOMENTO AO TRABALHO	145.000,00	105.000,00	13.413,16	69.454,58	0,14	35.545,42	14.645,19	69.454,58	0,15	35.545,42
ENSINO MÉDIO	0,00	175.000,00	18.145,83	175.000,00	0,35	0,00	18.145,83	175.000,00	0,37	0,00
EDUCAÇÃO	17.332.342,86	23.557.028,47	3.309.255,79	16.432.753,73	33,16	7.124.274,74	3.549.913,97	16.046.441,36	33,75	7.510.587,11
ENSINO FUNDAMENTAL	14.688.492,66	20.778.178,47	2.857.484,11	13.856.826,10	27,96	6.921.352,37	3.082.801,36	13.481.438,40	28,35	7.286.740,07
EDUCAÇÃO INFANTIL	2.361.850,00	2.458.850,00	406.548,02	2.283.714,46	4,61	173.135,54	428.819,83	2.272.789,79	4,78	184.060,21
EDUCAÇÃO ESPECIAL	302.000,00	322.000,00	55.223,66	292.213,17	0,59	29.786,83	38.292,78	292.213,17	0,61	29.786,83
URBANISMO	331.000,00	2.186.080,98	86.072,47	200.363,87	0,40	1.885.717,11	87.927,07	200.363,87	0,42	1.885.717,11
INFRA-ESTRUTURA URBANA	0,00	1.019.332,38	0,00	0,00	0,00	1.019.332,38	0,00	0,00	0,00	1.019.332,38
SERVIÇOS URBANOS	331.000,00	1.166.748,60	86.072,47	200.363,87	0,40	966.384,73	87.927,07	200.363,87	0,42	966.384,73
HABITAÇÃO	40.000,00	0,00	0,00	0,00	0,00	0,00	0,00	0,00	0,00	0,00
HABITAÇÃO URBANA	40.000,00	0,00	0,00	0,00	0,00	0,00	0,00	0,00	0,00	0,00
SAANEAMENTO	455.000,00	1.010.615,40	800,00	547.184,00	1,10	463.431,40	800,00	547.184,00	1,15	463.431,40



MUNICÍPIO DE BANDEIRANTES
RELATÓRIO RESUMIDO DA EXECUÇÃO ORÇAMENTÁRIA
DEMONSTRATIVO DA EXECUÇÃO DAS DESPESAS POR FUNÇÃO E SUBFUNÇÃO
ORÇAMENTO FISCAL E DA SEGURIDADE SOCIAL
SETEMBRO A OUTUBRO DE 2017

Página: 2 / 2

RREO - Anexo 2 (LRF, Art. 52, inciso II, alínea "c")

FUNÇÃO / SUBFUNÇÃO	DOTAÇÃO INICIAL	DOTAÇÃO ATUALIZADA (a)	DESPESAS EMPENHADAS			SALDO (c) = (a-b)	DESPESAS LIQUIDADAS			SALDO (e) = (a-d)
			No bimestre	Até o bimestre (b)	% (b/total b)		No bimestre	Até o bimestre (d)	% (d/total d)	
SANEAMENTO BÁSICO URBANO	455.000,00	1.010.615,40	800,00	547.184,00	1,10	463.431,40	800,00	547.184,00	1,15	463.431,40
GESTÃO AMBIENTAL	193.000,00	756.667,00	668.097,59	723.278,23	1,46	33.388,77	14.224,10	68.278,23	0,14	688.388,77
CONTROLE AMBIENTAL	193.000,00	756.667,00	668.097,59	723.278,23	1,46	33.388,77	14.224,10	68.278,23	0,14	688.388,77
AGRICULTURA	1.540.000,00	1.250.000,00	179.738,89	1.091.068,75	2,20	158.931,25	204.742,95	1.082.669,71	2,28	167.330,29
PROMOÇÃO DA PRODUÇÃO AGROPECUÁRIA	1.540.000,00	1.250.000,00	179.738,89	1.091.068,75	2,20	158.931,25	204.742,95	1.082.669,71	2,28	167.330,29
INDÚSTRIA	272.000,00	239.620,76	23.800,62	153.943,99	0,31	85.676,77	22.927,13	151.943,99	0,32	87.676,77
PROMOÇÃO INDUSTRIAL	272.000,00	239.620,76	23.800,62	153.943,99	0,31	85.676,77	22.927,13	151.943,99	0,32	87.676,77
ENCARGOS ESPECIAIS	900.000,00	980.000,00	118.543,70	825.749,48	1,67	154.250,52	118.543,70	825.749,48	1,74	154.250,52
OUTROS ENCARGOS ESPECIAIS	900.000,00	980.000,00	118.543,70	825.749,48	1,67	154.250,52	118.543,70	825.749,48	1,74	154.250,52
RESERVA DE CONTINGÊNCIA	114.523,84	114.523,84	0,00	0,00	0,00	114.523,84	0,00	0,00	0,00	114.523,84
RESERVA DE CONTINGÊNCIA	114.523,84	114.523,84	0,00	0,00	0,00	114.523,84	0,00	0,00	0,00	114.523,84
DESPESAS (INTRA-ORÇAMENTÁRIAS) (II)	0,00	0,00	0,00	0,00	0,00	0,00	0,00	0,00	0,00	0,00
TOTAL III = (I + II)	56.105.691,23	74.362.000,61	10.778.530,88	49.563.070,20	100,00	24.798.930,41	9.947.966,46	47.546.585,48	100,00	26.815.415,13

Bel. Valdir Pires de Campos
Contador
CRC/PR 051692/0-3

Eustáquio Magalhães Trindade
Secretário da Fazenda
Fort. 10.632/2017

Ronald Cesar Mengato
Controlador Interno
CPF 982766399-49

Lino Martins
Prefeito Municipal



MUNICÍPIO DE BANDEIRANTES
RELATÓRIO RESUMIDO DA EXECUÇÃO ORÇAMENTÁRIA
DEMONSTRATIVO DAS RECEITAS E DESPESAS COM AÇÕES E SERVIÇOS PÚBLICOS DE SAÚDE
ORÇAMENTO FISCAL E DA SEGURIDADE SOCIAL
JANEIRO A OUTUBRO DE 2017

Página: 1 / 2

ADCT. Art. 77 - Anexo XVI

RECEITAS PARA APURAÇÃO DA APLICAÇÃO EM AÇÕES E SERVIÇOS PÚBLICOS DE SAÚDE	Previsão inicial	Previsão atualizada (a)	RECEITAS REALIZADAS	
			Até o bimestre (b)	% (b/a)
RECEITA DE IMPOSTOS LÍQUIDA (I)	8.119.400,00	8.443.945,96	7.237.201,44	85,71
Imposto Predial e Territorial Urbano - IPTU	995.000,00	995.000,00	544.480,19	54,72
Imposto sobre Transmissão de Bens Intercíveis - ITBI	670.000,00	670.000,00	727.691,59	108,61
Imposto sobre Serviços de Qualquer Natureza - ISS	3.390.000,00	3.390.000,00	3.538.941,61	104,33
Imposto de Renda Retido na Fonte - IRRF	2.432.000,00	2.756.545,96	2.090.345,40	75,83
Multas, Juros de Mora e Outros Encargos dos Impostos	25.700,00	25.700,00	35.687,88	138,47
Dívida Ativa dos Impostos	510.000,00	510.000,00	208.169,61	52,58
Multas, Juros de Mora e Outros Encargos da Dívida Ativa	98.700,00	98.700,00	34.024,18	35,17
RECEITA DE TRANSFERÊNCIAS CONSTITUCIONAIS E LEGAIS (II)	30.069.771,23	31.383.192,49	29.680.433,16	94,57
Cota-Parte FPM	18.000.000,00	18.948.755,52	17.430.545,89	92,04
Cota-Parte ITR	42.000,00	42.000,00	192.875,71	459,23
Cota-Parte IPVA	2.500.000,00	2.846.665,74	3.273.993,08	115,01
Cota-Parte ICMS	9.265.771,23	9.265.771,23	8.574.134,46	92,54
Cota-Parte IPI-Exportação	180.000,00	180.000,00	123.628,62	68,68
Compensações Financeiras Provenientes de Impostos e Transferências Constitucionais	82.000,00	82.000,00	57.255,40	69,82
Desoneração ICMS (LC 87/96)	82.000,00	82.000,00	57.255,40	69,82
Outras	0,00	0,00	0,00	0,00
TOTAL DAS RECEITAS PARA APURAÇÃO DA APLICAÇÃO EM AÇÕES E SERVIÇOS PÚBLICOS DE SAÚDE (III = I + II)	38.189.171,23	39.807.138,45	36.897.634,60	92,69

RECEITAS ADICIONAIS PARA FINANCIAMENTO DA SAÚDE	Previsão inicial	Previsão atualizada (c)	RECEITAS REALIZADAS	
			Até o bimestre (d)	% (d/c) x100
TRANSFERÊNCIA DE RECURSOS DO SISTEMA ÚNICO DE SAÚDE-SUS	2.620.100,00	3.010.100,00	2.142.475,07	71,18
Provenientes da União	2.358.900,00	2.848.900,00	2.130.475,07	74,78
Provenientes dos Estados	13.000,00	13.000,00	12.000,00	92,31
Provenientes de Outros Municípios	0,00	0,00	0,00	0,00
Outras Receitas do SUS	148.200,00	148.200,00	0,00	0,00
TRANSFERÊNCIAS VOLUNTÁRIAS	30.000,00	1.625.354,44	690.763,93	42,50
RECEITAS DE OPERAÇÕES DE CRÉDITO VINCULADAS À SAÚDE	0,00	0,00	0,00	0,00
OUTRAS RECEITAS PARA FINANCIAMENTO DA SAÚDE	110.000,00	110.000,00	0,00	0,00
TOTAL RECEITAS ADICIONAIS PARA FINANCIAMENTO DA SAÚDE	2.660.100,00	4.745.454,44	2.833.239,00	59,70

DESPESAS COM SAÚDE (Por Grupo de Natureza da Despesa)	Dotação inicial	Dotação atualizada (e)	DESPESAS EMPENHADAS		DESPESAS LIQUIDADAS	
			Até o bimestre (f)	% (f/e) x100	Liquidadas até o	% (g/e) x100
DESPESAS CORRENTES	9.277.875,66	15.936.005,54	12.392.998,89	77,77	12.116.600,70	76,03
Pessoal e encargos sociais	4.617.500,00	8.260.896,00	6.565.417,87	79,48	6.548.499,45	79,27
Juros e encargos da dívida	0,00	0,00	0,00	0,00	0,00	0,00
Outras despesas correntes	4.660.375,66	7.675.109,54	5.827.479,02	75,93	5.568.101,25	72,55
DESPESAS DE CAPITAL	319.000,00	2.189.500,00	560.388,61	25,59	257.884,11	11,78
Investimentos	319.000,00	2.189.500,00	560.388,61	25,59	257.884,11	11,78
Investimentos financeiros	0,00	0,00	0,00	0,00	0,00	0,00
Amortização da dívida	0,00	0,00	0,00	0,00	0,00	0,00
TOTAL DAS DESPESAS COM SAÚDE (IV)	9.596.875,66	18.125.505,54	12.953.387,50	71,46	12.374.484,81	68,27

DESPESAS COM SAÚDE NÃO COMPUTADAS PARA FINS DE APLICAÇÃO DO PERCENTUAL MÍNIMO	Dotação inicial	Dotação atualizada	DESPESAS EMPENHADAS		DESPESAS LIQUIDADAS	
			Até o bimestre (h)	% (h/v) x100	Até o bimestre (i)	% (i/v) x100
(-)DESPESAS COM INATIVOS E PENSIONISTAS	0,00	0,00	0,00	0,00	0,00	0,00
DESPESA COM ASSISTÊNCIA À SAÚDE QUE NÃO ATENDE AO PRINCÍPIO DE ACESSO UNIVERSAL	0,00	0,00	0,00	0,00	0,00	0,00
(-)DESPESAS CUSTEADAS COM OUTROS RECURSOS	2.334.900,00	5.029.319,86	2.452.029,40	18,90	2.205.923,76	17,83
Recursos de transferências do sistema único de saúde - SUS	2.304.900,00	2.778.922,00	1.950.061,29	15,05	1.947.846,64	15,74
Recursos de operações de crédito	0,00	0,00	0,00	0,00	0,00	0,00
Outros recursos	30.000,00	2.250.397,86	501.968,11	3,88	258.077,11	2,09
OUTRAS AÇÕES E SERVIÇOS NÃO COMPUTADOS	0,00	0,00	0,00	0,00	0,00	0,00
(-)RESTO A PAGAR NÃO PROCESSADOS INSCRITOS INDEVIDAMENTE NO EXERCÍCIO SEM DISPONIBILIDADE FINANCEIRA	0,00	0,00	951.298,30	7,34	951.298,30	7,69
DESPESAS CUSTEADAS COM DISPONIBILIDADE DE CAIXA VINCULADA AOS RESTOS A PAGAR CANCELADOS	0,00	0,00	0,00	0,00	0,00	0,00
DESPESAS CUSTEADAS COM RECURSOS VINCULADOS À PARCELAMENTO PERCENTUAL MÍNIMO QUE NÃO FOI APLICADA EM AÇÕES E SERVIÇOS DE SAÚDE EM EXERCÍCIOS ANTERIORES	0,00	0,00	0,00	0,00	0,00	0,00
SUPERÁVIT FINANCEIRO DE EXERCÍCIO ANTERIOR NÃO APLICADO EM AÇÕES E SERVIÇOS PÚBLICOS DE SAÚDE	0,00	0,00	0,00	0,00	0,00	0,00
TOTAL DAS DESPESAS COM AÇÕES E SERVIÇOS PÚBLICOS DE SAÚDE NÃO COMPUTADAS (V)	2.334.900,00	5.029.319,86	3.403.327,70	26,27	3.157.220,05	26,61

MUNICÍPIO DE BANDEIRANTES							
RELATÓRIO RESUMIDO DA EXECUÇÃO ORÇAMENTÁRIA							
DEMONSTRATIVO DAS RECEITAS E DESPESAS COM AÇÕES E SERVIÇOS PÚBLICOS DE SAÚDE							
ORÇAMENTO FISCAL E DA SEGURIDADE SOCIAL							
JANEIRO A OUTUBRO DE 2017							
					Página: 2 / 2		
ADCT. Art. 77 - Anexo XVI							
TOTAL DAS DESPESAS COM AÇÕES E SERVIÇOS PÚBLICOS DE SAÚDE (VI) = (IV - V)		9.540.959,90	73,73	9.217.354,76	74,49		
PERCENTUAL DE APLICAÇÃO EM AÇÕES E SERVIÇOS PÚBLICOS DE SAÚDE SOBRE A RECEITA DE IMPOSTOS LÍQUIDA E TRANSFERÊNCIAS CONSTITUCIONAIS E LEGAIS (VI)% = (VI/II) ou I / III x 100 - LIMITE CONSTITUCIONAL					24,98		
VALOR REFERENTE À DIFERENÇA ENTRE O VALOR EXECUTADO E O LIMITE MÍNIMO CONSTITUCIONAL [(VI)h ou I] - (15 x IIIb)/100					3.682.619,57		
EXECUÇÃO DE RESTOS A PAGAR NÃO PROCESSADOS INSCRITOS COM DISPONIBILIDADE DE CAIXA		INSCRITOS	CANCELADOS / PRESCRITOS	PAGOS	A PAGAR	PARCELA CONSIDERADA NO LIMITE	
Inscritos em 2017		0,00	0,00	0,00	0,00	0,00	
CONTROLE DOS RESTOS A PAGAR CANCELADOS OU PRESCRITOS PARA FINS DE APLICAÇÃO DA DISPONIBILIDADE DE CAIXA CONFORME ARTIGO 24, §1º e 2º							
Restos a Pagar Cancelados ou Prescritos em 2017		Saldo Inicial	Despesas custeadas no exercício de referência (I)	Saldo Final (Não Aplicado)			
		0,00	0,00	0,00			
CONTROLE DO VALOR REFERENTE AO PERCENTUAL MÍNIMO NÃO CUMPRIDO EM EXERCÍCIOS ANTERIORES PARA FINS DE APLICAÇÃO DOS RECURSOS VINCULADOS CONFORME ARTIGOS 25 E 26							
Diferença de limite não cumprido em 2017		Saldo Inicial	Despesas custeadas no exercício de referência (IV)	Saldo Final (Não Aplicado)			
		0,00	0,00	0,00			
DESPESAS COM SAÚDE (Por Subfunção)		Dotação inicial	Dotação atualizada	DESPESAS EMPENHADAS	DESPESAS LIQUIDADAS		
				Até o bimestre (I)	% (I/total I)	Até o bimestre (M)	% (M/total M)
Atenção básica	8.829.875,68	17.271.505,54	12.387.572,34	95,03	11.821.352,00	95,53	
Assistência hospitalar e ambulatorial	230.000,00	350.000,00	218.637,51	1,69	216.422,86	1,75	
Suporte profilático e terapêutico	537.000,00	604.000,00	347.075,65	2,68	338.709,15	2,72	
Vigilância sanitária	0,00	0,00	0,00	0,00	0,00	0,00	
Vigilância epidemiológica	0,00	0,00	0,00	0,00	0,00	0,00	
Alimentação e nutrição	0,00	0,00	0,00	0,00	0,00	0,00	
Outras subfunções	0,00	0,00	0,00	0,00	0,00	0,00	
TOTAL	9.596.875,68	18.125.505,54	12.953.285,50	100,00	12.374.484,81	100,00	

Bel. Valdir Pires de Campos
Contador
CRC/PR 051692/O-3

Eustáquio Magalhães Trindade
Secretário da Fazenda
Pom. 10.632/2017

Ronaldo César Mengato
Controlador Interno
CPF 982766899-49

Luiz Martins
Prefeito Municipal

MUNICÍPIO DE BANDEIRANTES					
RELATÓRIO RESUMIDO DA EXECUÇÃO ORÇAMENTÁRIA					
DEMONSTRATIVO DAS RECEITAS E DESPESAS COM MANUTENÇÃO E DESENVOLVIMENTO DO ENSINO - MDE					
ORÇAMENTO FISCAL E DA SEGURIDADE SOCIAL					
SETEMBRO A OUTUBRO DE 2017					
					Página: 1 / 3

RECEITAS DE ENSINO					
RECEITA RESULTANTE DE IMPOSTOS (Caput do art. 212 da constituição)	PREVISÃO INICIAL	PREVISÃO ATUALIZADA (a)	RECEITAS REALIZADAS		
			Até bimestre (b)	%(c) = (b/a)x100	
1 - RECEITA DE IMPOSTOS	8.119.400,00	8.443.945,95	7.237.201,44	85,71	
1.1 - Receitas resultantes do imposto sobre a propriedade predial e territorial urbana - IPTU	1.461.700,00	1.461.700,00	829.907,89	56,78	
1.1.1 - IPTU	996.000,00	996.000,00	544.460,19	54,72	
1.1.2 - Multas, juros de mora, dívida ativa e outros encargos do IPTU	465.700,00	465.700,00	285.447,50	61,16	
1.2 - Receita resultante do imposto sobre transmissão inter vivos - ITBI	670.000,00	670.000,00	727.891,59	108,81	
1.2.1 - ITBI	670.000,00	670.000,00	727.891,59	108,81	
1.2.2 - Multas, juros de mora, dívida ativa e outros encargos do ITBI	0,00	0,00	0,00	0,00	
1.3 - Receita resultante do imposto sobre serviços de qualquer natureza - ISS	3.555.700,00	3.555.700,00	3.599.258,76	100,94	
1.3.1 - ISS	3.390.000,00	3.390.000,00	3.536.941,61	104,33	
1.3.2 - Multas, juros de mora, dívida ativa e outros encargos do ISS	165.700,00	165.700,00	62.315,15	31,57	
1.4 - Receita resultante do imposto de renda retido na fonte - IRRF	2.432.000,00	2.756.545,95	2.950.345,40	75,80	
1.4.1 - IRRF	2.432.000,00	2.756.545,95	2.950.345,40	75,80	
1.4.2 - Multas, juros de mora, dívida ativa e outros encargos do IRRF	0,00	0,00	0,00	0,00	
1.5 - Receita resultante do imposto Territorial Rural - ITR (CF, art. 153, §4º, inciso III)	0,00	0,00	0,00	0,00	
1.5.1 - ITR	0,00	0,00	0,00	0,00	
1.5.2 - Multas, juros de mora, dívida ativa e outros encargos do ITR	0,00	0,00	0,00	0,00	
2 - RECEITAS DE TRANSFERÊNCIAS CONSTITUCIONAIS E LEGAIS	30.059.771,23	32.025.327,68	30.632.486,49	95,65	
2.1 - Cota parte FPM	18.000.000,00	18.608.890,71	18.410.599,23	93,80	
2.1.1 - Parcela referente à CF, art. 159, I, alínea 'b'	18.000.000,00	18.948.755,52	17.438.545,69	92,04	
2.1.2 - Parcela referente à CF, art. 159, I, alínea 'd'	0,00	662.135,19	972.053,34	146,81	
2.2 - Cota parte ICMS	12.655.771,23	9.265.771,23	6.574.134,45	62,54	
2.3 - ICMS-Desoneração - LC nº 87/1995	82.000,00	82.000,00	97.255,40	99,42	
2.4 - Cota parte IPI-Exportação	180.000,00	180.000,00	123.628,62	68,68	
2.5 - Cota parte ITR	42.000,00	42.000,00	192.875,71	459,23	
2.6 - Cota parte IPVA	2.500.000,00	2.646.665,74	3.273.993,08	115,01	
2.7 - Cota parte IOF-Curo (100 %)	0,00	0,00	0,00	0,00	
3 - TOTAL DA RECEITA BRUTA DE IMPOSTOS (1+2)	38.189.171,23	40.469.273,64	37.869.687,93	93,58	

RECEITAS ADICIONAIS PARA FINANCIAMENTO DO ENSINO					
RECEITAS ADICIONAIS PARA FINANCIAMENTO DO ENSINO	PREVISÃO INICIAL	PREVISÃO ATUALIZADA (a)	RECEITAS REALIZADAS		
			Até bimestre (b)	%(c) = (b/a)x100	
4 - RECEITA DA APLICAÇÃO FINANCEIRA DE OUTROS RECURSOS VINCULADOS AO ENSINO	0,00	2.076,47	3.333,86	160,55	
5 - RECEITAS DE TRANSFERÊNCIAS DO FNDE	902.000,00	5.598.880,87	1.586.058,45	20,34	
5.1 - Transferências do salário-educação	507.000,00	719.409,52	896.049,70	125,58	
5.2 - Outras transferências do FNDE	295.000,00	4.671.880,87	673.893,79	19,83	
5.3 - Aplicação financeira dos recursos do FNDE	0,00	7.590,48	23.615,98	311,13	
6 - RECEITAS DE TRANSFERÊNCIAS DE CONVÊNIO	81.000,00	241.811,91	192.975,30	67,40	
6.1 - Transferências de convênios	81.000,00	241.811,91	192.975,30	67,40	
6.2 - Aplicação financeira dos recursos de convênios	0,00	0,00	10.255,20	0,00	
7 - RECEITAS DE OPERAÇÕES DE CRÉDITO	0,00	0,00	0,00	0,00	
8 - OUTRAS RECEITAS PARA FINANCIAMENTO DO ENSINO	0,00	0,00	0,00	0,00	
9 - TOTAL DAS RECEITAS ADICIONAIS PARA FINANCIAMENTO DO ENSINO (4+5+6+7+8)	983.000,00	5.842.769,25	1.782.868,61	30,52	

FUNDEB					
RECEITAS DO FUNDEB	PREVISÃO INICIAL	PREVISÃO ATUALIZADA (a)	RECEITAS REALIZADAS		
			Até bimestre (b)	%(c) = (b/a)x100	
10 - RECEITAS DESTINADAS AO FUNDEB	5.289.600,00	5.289.600,00	5.932.086,09	112,15	
10.1 - Cota parte FPM destinada ao FUNDEB - (20% de 2.1)	3.391.000,00	3.391.000,00	3.497.708,88	102,85	
10.2 - Cota parte ICMS destinada ao FUNDEB - (20% de 2.2)	1.320.000,00	1.320.000,00	1.714.826,70	129,91	
10.3 - ICMS-Desoneração destinada ao FUNDEB - (20% de 2.3)	16.400,00	16.400,00	11.451,00	69,82	
10.4 - Cota parte IPI-Exportação destinada ao FUNDEB - (20% de 2.4)	26.700,00	26.700,00	24.725,77	92,61	
10.5 - Cota parte ITR destinada ao FUNDEB - (20% de 2.5)	8.500,00	8.500,00	38.575,04	453,82	
10.6 - Cota parte IPVA destinada ao FUNDEB - (20% de 2.6)	527.000,00	527.000,00	654.798,70	124,25	
11 - RECEITAS RECEBIDAS DO FUNDEB	11.000.000,00	11.000.000,00	10.917.013,56	99,57	
11.1 - Transferências de recursos do FUNDEB	11.000.000,00	11.000.000,00	10.842.785,96	98,57	
11.2 - Complementação da união ao FUNDEB	0,00	0,00	0,00	0,00	
11.3 - Receita de aplicação financeira dos recursos do FUNDEB	0,00	60.000,00	74.227,60	123,71	
12 - RESULTADO LÍQUIDO DAS TRANSFERÊNCIAS DO FUNDEB (11.1 - 10) + ACRESCIMOS RESULTANTES DAS TRANSFERÊNCIAS DO FUNDEB	5.710.400,00	5.710.400,00	4.910.099,87	86,00	

PREFEITURA MUNICIPAL DE BANDEIRANTES-PR
EDITAL DE CONVOCAÇÃO DE APROVADOS NO CONCURSO PÚBLICO 01/2017

Face a aprovação em concurso público nº 01/2017, a Prefeitura Municipal de Bandeirantes-Pr, convoca os aprovados abaixo relacionados, a comparecerem na Divisão de Recursos Humanos da Prefeitura, sito à rua Frei Rafael Pronner, 1457, centro, em Bandeirantes, dentro do prazo de 05 (cinco) dias úteis a partir da publicação deste edital, sujeito a desclassificação, munidos dos seguintes documentos originais e cópias:

- RG e CPF
- Carteira de Trabalho - CTPS
- PIS/PASEP
- Comprovante de Residência
- Documento de comprovação de escolaridade (Curso Superior em Pedagogia ou Magistério ou Normal Superior ou Curso de Licenciatura plena com formação em magistério), Conforme Anexo I do Edital
- 2 fotos 3x4
- Título de Eleitor
- Comprovante de votação da última eleição
- Carteira de Reservista
- Declaração que não possui outro cargo, emprego ou função pública
- Atestado de Antecedentes Criminais
- Certidão de Casamento e Certidão de Nascimento dos filhos, se for o caso

CARGO: PROFESSOR 20 horas

NOME	CLASSIFICAÇÃO
Simone Aparecida de Moraes	01
Marcia Yoko Kashiwabara Harano	02
Leticia Silvestrini de Moraes	03
Dijane Pereira dos Santos	04
Eliana de Oliveira Goncalves	05
Andressa Barboza de Araújo	06
Sarita Paula Cavazani da Costa	07
André Ramos Florentino	08
Josiane Machado de Paula	09
Ivanir Aparecida Santos Souza	10
Karina da Luz Sividones	11
Ane Caroline Freire	12
Joelma Aparecida Silva de Oliveira	13
Camila Felício de Carvalho	14
Antônio Marcos Sartori	15
Marizane Gomes Belchior	16
Ana Paula Rosa da Costa Braga	17
Ana Karina de Oliveira Borges Villar	18
CONVOCADO AFRODESCENDENTE	19

Continua na próxima página

MUNICÍPIO DE BANDEIRANTES RELATÓRIO RESUMIDO DA EXECUÇÃO ORÇAMENTÁRIA DEMONSTRATIVO DAS RECEITAS E DESPESAS COM MANUTENÇÃO E DESENVOLVIMENTO DO ENSINO - MDE ORÇAMENTO FISCAL E DA SEGURIDADE SOCIAL SETEMBRO A OUTUBRO DE 2017						
RECORRETO - ANEXO 8 (LDB, art.72)					Página: 2 / 3	
DESPESAS DO FUNDEB	DOTAÇÃO INICIAL	DOTAÇÃO ATUALIZADA (d)	DESPESAS EMPENHADAS		DESPESAS LIQUIDADAS	
			Até bimestre (e)	%(f) = (e/d)x100	Até bimestre (g)	%(h) = (g/d)x100
13 - PAGAMENTO DOS PROFISSIONAIS DO MAGISTÉRIO	7.612.000,00	7.978.950,00	7.779.814,28	97,50	7.779.814,28	97,50
13.1 - Com educação infantil	1.430.000,00	1.620.000,00	1.577.260,17	97,36	1.577.260,17	97,36
13.2 - Com ensino fundamental	6.182.000,00	6.358.950,00	6.202.554,11	97,54	6.202.554,11	97,54
14 - OUTRAS DESPESAS	3.388.000,00	3.288.000,00	2.590.729,07	78,79	2.574.730,07	78,31
14.1 - Com educação infantil	598.000,00	598.000,00	503.085,95	84,13	503.085,95	84,13
14.2 - Com ensino fundamental	2.790.000,00	2.690.000,00	2.087.643,12	77,81	2.071.644,12	77,01
15 - TOTAL DAS DESPESAS COM FUNDEB (13+14)	11.000.000,00	11.266.950,00	10.370.543,35	92,04	10.354.544,35	91,90
DEDUÇÕES PARA FINS DE LIMITE DO FUNDEB						
16 - RESTOS A PAGAR INSCRITOS NO EXERCÍCIO SEM DISPONIBILIDADE DE RECURSOS DO FUNDEB	0,00					
16.1 - FUNDEB 60%	0,00					
16.2 - FUNDEB 40%	0,00					
17 - DESPESAS CUSTEADAS COM SUPERÁVIT FINANCEIRO DO EXERCÍCIO ANTERIOR DO FUNDEB	121.231,46					
17.1 - FUNDEB 60%	113.446,09					
17.2 - FUNDEB 40%	7.785,37					
18 - TOTAL DAS DEDUÇÕES CONSIDERADAS PARA FINS DE LIMITE DO FUNDEB (16+17)	121.231,46					
INDICADORES DO FUNDEB						
19 - TOTAL DAS DESPESAS DO FUNDEB PARA FINS DE LIMITE (15 - 18)	10.232.312,99					
19.1 - Mínimo de 60% do FUNDEB na Remuneração do Magistério1 (13 - (16.1 + 17.1)) / ((13 x 100) %)	70,22					
19.2 - Máximo de 40% em Despesa com MDE, que não Remuneração do Magistério (14 - (16.2 + 17.2)) / ((14 x 100) %)	23,51					
19.3 - Máximo de 5% não Aplicado no Exercício (100 - (19.1 + 19.2)) %	6,20					
CONTROLE DA UTILIZAÇÃO DE RECURSOS NO EXERCÍCIO SUBSEQUENTE						
20 - RECURSOS RECEBIDOS DO FUNDEB NO EXERCÍCIO ANTERIOR QUE NÃO FORAM UTILIZADOS	121.231,46					
21 - DESPESAS CUSTEADAS COM O SALDO DO ITEM 20 ATÉ O 1º TRIMESTRE DO EXERCÍCIO	121.231,46					
MANUTENÇÃO E DESENVOLVIMENTO DO ENSINO - DESPESAS CUSTEADAS COM A RECEITA RESULTANTE DE IMPOSTOS E RECURSOS DO FUNDEB						
DESPESAS COM AÇÕES TÍPICAS DE MDE	DOTAÇÃO INICIAL	DOTAÇÃO ATUALIZADA (d)	DESPESAS EMPENHADAS		DESPESAS LIQUIDADAS	
			Até bimestre (e)	%(f) = (e/d)x100	Até bimestre (g)	%(h) = (g/d)x100
22 - EDUCAÇÃO INFANTIL	2.361.850,00	2.456.850,00	2.293.714,45	92,95	2.272.799,79	92,51
22.1 - Despesas custeadas com recursos do FUNDEB	2.028.000,00	2.218.000,00	2.080.346,12	93,75	2.080.346,12	93,79
22.2 - Despesas custeadas com outros recursos de impostos	333.850,00	238.850,00	203.368,34	85,14	192.443,67	80,57
23 - ENSINO FUNDAMENTAL	14.097.492,06	15.209.332,65	12.465.511,14	81,95	12.345.788,11	81,17
23.1 - Despesas custeadas com recursos do FUNDEB	6.972.000,00	9.048.950,00	8.290.197,23	91,62	8.274.198,23	91,44
23.2 - Despesas custeadas com outros recursos de impostos	5.115.492,06	6.160.382,65	4.810.130,35	78,23	4.671.852,51	75,84
23.9 - Dedução de Despesas indevidamente contabilizadas	0,00	0,00	(645.776,44)	0,00	(600.262,63)	0,00
24 - ENSINO MÉDIO	0,00	0,00	0,00	0,00	0,00	0,00
25 - ENSINO SUPERIOR	0,00	0,00	0,00	0,00	0,00	0,00
26 - ENSINO PROFISSIONAL NÃO INTEGRADO AO ENSINO REGULAR	0,00	0,00	0,00	0,00	0,00	0,00
27 - OUTRAS	0,00	0,00	0,00	0,00	0,00	0,00
28 - TOTAL DAS DESPESAS COM AÇÕES TÍPICAS DE MDE (22+23+24+25+26+27)	16.449.342,06	17.666.182,65	14.747.265,60	83,46	14.618.577,90	82,75
DEDUÇÕES CONSIDERADAS PARA FINS DE LIMITE CONSTITUCIONAL						
29 - RESULTADO LÍQUIDO DAS TRANSFERÊNCIAS DO FUNDEB = (12)	4.910.699,87					
30 - DESPESAS CUSTEADAS COM A COMPLEMENTAÇÃO DO FUNDEB NO EXERCÍCIO	0,00					
31 - RECEITA DE APLICAÇÃO FINANCEIRA DOS RECURSOS DO FUNDEB ATÉ O BIMESTRE = (49 fundeb)	74.227,60					
32 - DESPESAS CUSTEADAS COM O SUPERÁVIT FINANCEIRO, DO EXERCÍCIO ANTERIOR, DO FUNDEB	121.231,46					
33 - DESPESAS CUSTEADAS COM O SUPERÁVIT FINANCEIRO, DO EXERCÍCIO ANTERIOR, DE OUTROS RECURSOS DE IMPOSTOS	391.657,55					
34 - RESTOS A PAGAR INSCRITOS NO EXERCÍCIO SEM DISPONIBILIDADE FINANCEIRA DE RECURSOS DE IMPOSTOS VINCULADOS AO ENSINO	0,00					
35 - CANCELAMENTO, NO EXERCÍCIO, DE RESTOS A PAGAR INSCRITOS COM DISPONIBILIDADE FINANCEIRA DE RECURSOS DE IMPOSTOS VINCULADOS AO ENSINO = (46 g)	0,00					
36 - TOTAL DAS DEDUÇÕES CONSIDERADAS PARA FINS DE LIMITE CONSTITUCIONAL (29+30+31+32+33+34+35)	5.497.916,48					
37 - TOTAL DAS DESPESAS PARA FINS DE LIMITE (22+23+36)	9.249.449,12					

CONVOCADO AFRODESCENDENTE	20
Estéfani Dutra Ramos	21
Wanessa Bruna Baceto Castanho	22
Aline Firmino Neves	23
Vasconcelos	
CONVOCADO AFRODESCENDENTE	24
Eunice Aparecida Silva Moraes	25
Angélica Tieme Ishikawa	26
Duane Augusto da Silva	27
Amanda Araújo Coelho Nogueira	28
Miriane Matucha de Siqueira Maluta	29
Heleir Cristina Reynaldo Silvério	30
Selma Maria Coimbra e Silva	31
CONVOCADO AFRODESCENDENTE	32
Elaine Aparecida Soares	33
Gabriela da Silva Oliveira	34
Francielle Ranucci de Grandi	35
Paloma Caroline Domingos	36
Luciana Maria Tomazoni	37
Vanessa Cristina Ariza	38

CARGO: PROFESSOR AFRODESCENTE- 20 horas

NOME	CLASSIFICAÇÃO
Kethure Aline de Oliveira Ferreira	01
Leticia Aparecida de Araújo Gonçalves	02
Juliana Cristina Braz	03
Maria Luiza Candido	04

CARGO: PROFESSOR PCD- 20 horas

NOME	CLASSIFICAÇÃO
Fernanda Colombara	01
Angélica de Pádua Mendonça Faria	02

Edifício da Prefeitura Municipal de Bandeirantes, em 02 de Março de 2018

LINO MARTINS
Prefeito Municipal

MUNICÍPIO DE BANDEIRANTES RELATÓRIO RESUMIDO DA EXECUÇÃO ORÇAMENTÁRIA DEMONSTRATIVO DAS RECEITAS E DESPESAS COM MANUTENÇÃO E DESENVOLVIMENTO DO ENSINO - MDE ORÇAMENTO FISCAL E DA SEGURIDADE SOCIAL SETEMBRO A OUTUBRO DE 2017						
RECORRETO - ANEXO 8 (LDB, art.72)					Página: 3 / 3	
DEDUÇÕES CONSIDERADAS PARA FINS DE LIMITE CONSTITUCIONAL						
38 - PERCENTUAL DE APLICAÇÃO EM MDE SOBRE A RECEITA LÍQUIDA DE IMPOSTOS	24,42					
OUTRAS INFORMAÇÕES PARA CONTROLE						
OUTRAS DESPESAS CUSTEADAS COM RECEITAS ADICIONAIS PARA FINANCIAMENTO DO ENSINO	DOTAÇÃO INICIAL	DOTAÇÃO ATUALIZADA (d)	DESPESAS EMPENHADAS		DESPESAS LIQUIDADAS	
			Até bimestre (e)	%(f) = (e/d)x100	Até bimestre (g)	%(h) = (g/d)x100
39 - DESPESAS CUSTEADAS COM APL. FINAN. DE OUTROS RECURSOS DE IMP. VINC. AO ENSINO	0,00	0,00	0,00	0,00	0,00	0,00
40 - DESPESAS CUSTEADAS COM A CONTRIBUIÇÃO SOCIAL DO SALÁRIO-EDUCAÇÃO	507.000,00	477.000,00	284.076,82	0,00	157.369,63	0,00
41 - DESPESAS CUSTEADAS COM OPERAÇÕES DE CRÉDITO	0,00	0,00	0,00	0,00	0,00	0,00
42 - DESPESAS CUSTEADAS COM OUTRAS RECEITAS PARA FINANCIAMENTO DO ENSINO	376.000,00	5.413.845,81	755.634,87	0,00	670.231,20	0,00
43 - TOTAL OUTRAS DESP. CUSTEADAS COM REC. ADICIONAIS PARA FINAN. DO ENSINO	883.000,00	5.890.845,81	1.039.711,69	0,00	827.600,83	0,00
44 - TOTAL GERAL DAS DESPESAS COM MDE (28+43)	17.332.342,66	23.557.028,47	15.786.977,28	67,02	15.446.178,73	65,57
RESTOS A PAGAR INSCRITOS COM DISPONIBILIDADE FINANCEIRA DE RECURSOS DE IMPOSTOS VINCULADOS AO ENSINO			SALDO ATÉ BIMESTRE	CANCELADOS EM 2017 (j)		
45 - RESTOS A PAGAR DE DESPESAS COM MANUTENÇÃO E DESENVOLVIMENTO DO ENSINO			570.446,89	0,00		
CONTROLE DA DISPONIBILIDADE FINANCEIRA			FUNDEB	SALÁRIO EDUCAÇÃO		
46 - DISPONIBILIDADE FINANCEIRA EM 31 DE DEZEMBRO DE 2016			121.231,46	10.628,98		
47 - (+) INGRESSOS DE RECURSOS DO FUNDEB ATÉ O BIMESTRE			10.842.795,96	899.049,70		
48 - (-) PAGAMENTOS EFETUADOS ATÉ O BIMESTRE			10.198.589,65	150.992,78		
48.1 - Orçamento do Exercício			10.198.589,65	150.992,78		
48.2 - Restos a Pagar			0,00	0,00		
49 - (+) RECEITA DE APLICAÇÃO FINANCEIRA DOS RECURSOS DO FUNDEB ATÉ O BIMESTRE			74.227,60	20.172,00		
50 - (-) DISPONIBILIDADE FINANCEIRA ATÉ O BIMESTRE			839.695,37	768.867,90		
51 - (+) Ajustos			260.490,04	0,00		
51.1 - Retenções			0,00	0,00		
51.2 - Conciliação Bancária			260.490,04	0,00		
52 - (+) SALDO FINANCEIRO CONCILIADO			1.100.145,41	768.867,90		

PREFEITURA MUNICIPAL DE BANDEIRANTES-PR
EDITAL DE CONVOCAÇÃO DE APROVADOS NO CONCURSO PÚBLICO 01/2017

Face a aprovação em concurso público nº 01/2017, a Prefeitura Municipal de Bandeirantes-Pr, convoca os aprovados abaixo relacionados, a comparecerem na Divisão de Recursos Humanos da Prefeitura, sito à rua Frei Rafael Pronner, 1457, centro, em Bandeirantes, dentro do prazo de 05 (cinco) dias úteis a partir da publicação deste edital, sujeito a desclassificação, munidos dos seguintes documentos originais e cópias:

- RG e CPF
- Carteira de Trabalho - CTPS
- PIS/PASEP
- Comprovante de Residência
- Documento de comprovação de escolaridade (Curso Superior em Pedagogia ou Magistério ou Normal Superior), Conforme Anexo I do Edital
- 2 fotos 3x4
- Título de Eleitor
- Comprovante de votação da última eleição
- Carteira de Reservista
- Declaração que não possui outro cargo, emprego ou função pública
- Atestado de Antecedentes Criminais
- Certidão de Casamento e Certidão de Nascimento dos filhos, se for o caso

Cargo: Professora Educação Infantil 40 horas

NOME	CLASSIFICAÇÃO
Francieli Antonia Carvalho	01
Leticia Thayná Barboza	02
Rosymara Amélia Eduardo da Costa	03
Ivani Aquino Ângelo	04
Sirlaine Junqueira Rias	05
Alzira Setsuko Nakassugui	06
Sirlene Pissoloto	07
Simone Aparecida de Moraes	08
Regiane Neves do Nascimento	09
Amanda Duarte Gonçalves	10
Evelym Pereira Maia de Souza	11
Simone de Brito Batista	12
Mayara Regina Coelho Ferrari	13

Continua na próxima página

Bel. Valdir Pires de Campos
Contador
CRC/PR 051692/O-3

Eustáquio Antônio Trindade
Secretário da Fazenda
Port. 10.632/2017

Ronaldo Cesar Mengato
Controlador Interno
CPF 982768899-49

Lino Martins
Prefeito Municipal

MUNICÍPIO DE BANDEIRANTES
RELATÓRIO RESUMIDO DA EXECUÇÃO ORÇAMENTÁRIA
BALANÇO ORÇAMENTÁRIO - RECEITAS
ORÇAMENTO FISCAL E DA SEGURIDADE SOCIAL
NOVEMBRO A DEZEMBRO DE 2017

RREO - Anexo 1 (LRF, Art. 52, inciso I, alíneas "a" e "b" do inciso II e §1º) Página: 1 / 2

RECEITAS	Previsão Inicial	Previsão atualizada(a)	Receitas realizadas				Saldo a realizar (a - c)
			No bimestre (b)	% (b/a)	Até o bimestre (c)	% (c/a)	
RECEITAS CORRENTES	54.727.691,23	68.961.676,62	13.448.314,20	19,50	65.070.526,83	94,33	3.911.149,79
RECEITA TRIBUTÁRIA	11.215.400,00	11.976.945,96	2.962.314,09	24,73	11.422.691,31	96,37	554.254,65
IMPOSTOS	7.487.000,00	8.248.545,96	2.529.420,55	30,67	9.428.869,34	114,31	(1.180.313,38)
TAXAS	3.567.400,00	3.567.400,00	432.893,54	12,13	1.993.831,97	55,69	1.573.568,03
CONTRIBUIÇÃO DE MELHORIA	161.000,00	161.000,00	0,00	0,00	0,00	0,00	161.000,00
(-) DEDUÇÕES RECEITA TRIBUTÁRIA	0,00	0,00	0,00	0,00	0,00	0,00	0,00
RECEITAS DE CONTRIBUIÇÕES	2.187.000,00	2.187.000,00	226.624,17	10,36	1.807.727,94	73,51	579.272,06
CONTRIBUIÇÕES SOCIAIS	687.000,00	687.000,00	0,00	0,00	0,00	0,00	687.000,00
CONTRIBUIÇÕES DE INTERVENÇÃO NO	0,00	0,00	0,00	0,00	0,00	0,00	0,00
CONTRIBUIÇÃO PARA O CUSTEIO DO SERVIÇO	1.500.000,00	1.500.000,00	226.624,17	15,11	1.807.727,94	107,18	(107.727,94)
(-) DEDUÇÕES DE RECEITAS DE	0,00	0,00	0,00	0,00	0,00	0,00	0,00
RECEITA PATRIMONIAL	319.600,00	522.218,96	64.126,57	12,28	528.817,96	101,26	(6.699,00)
RECEITAS IMOBILIÁRIAS	0,00	0,00	2.113,35	0,00	13.463,19	0,00	(13.463,19)
RECEITAS DE VALORES MOBILIÁRIOS	319.600,00	522.218,96	62.013,22	11,87	515.354,77	98,69	6.854,19
RECEITA DE CONCESSÕES E PERMISSÕES	0,00	0,00	0,00	0,00	0,00	0,00	0,00
COMPENSAÇÕES FINANCEIRAS	0,00	0,00	0,00	0,00	0,00	0,00	0,00
RECEITA DECORRENTE DO DIREITO DE	0,00	0,00	0,00	0,00	0,00	0,00	0,00
RECEITA DA CESSÃO DE DIREITOS	0,00	0,00	0,00	0,00	0,00	0,00	0,00
OUTRAS RECEITAS PATRIMONIAIS	0,00	0,00	0,00	0,00	0,00	0,00	0,00
(-) DEDUÇÕES DE RECEITA PATRIMONIAL	0,00	0,00	0,00	0,00	0,00	0,00	0,00
RECEITA AGROPECUÁRIA	0,00	0,00	0,00	0,00	0,00	0,00	0,00
RECEITA DA PRODUÇÃO VEGETAL	0,00	0,00	0,00	0,00	0,00	0,00	0,00
RECEITA DA PRODUÇÃO ANIMAL E	0,00	0,00	0,00	0,00	0,00	0,00	0,00
OUTRAS RECEITAS AGROPECUÁRIAS	0,00	0,00	0,00	0,00	0,00	0,00	0,00
(-) DEDUÇÕES DE RECEITA AGROPECUÁRIA	0,00	0,00	0,00	0,00	0,00	0,00	0,00
RECEITA INDUSTRIAL	0,00	0,00	0,00	0,00	0,00	0,00	0,00
RECEITA DA INDÚSTRIA EXTRATIVA MINERAL	0,00	0,00	0,00	0,00	0,00	0,00	0,00
RECEITA DA INDÚSTRIA DE TRANSFORMAÇÃO	0,00	0,00	0,00	0,00	0,00	0,00	0,00
RECEITA DA INDÚSTRIA DE CONTRUÇÃO	0,00	0,00	0,00	0,00	0,00	0,00	0,00
OUTRAS RECEITAS INDUSTRIAIS	0,00	0,00	0,00	0,00	0,00	0,00	0,00
(-) DEDUÇÕES DE RECEITA INDUSTRIAL	0,00	0,00	0,00	0,00	0,00	0,00	0,00
RECEITA DE SERVIÇOS	311.200,00	656.675,00	124.136,67	18,91	124.141,67	18,91	532.433,33
(-) DEDUÇÕES DE RECEITA DE SERVIÇOS	0,00	0,00	0,00	0,00	0,00	0,00	0,00
TRANSFERÊNCIAS CORRENTES	39.724.271,23	51.619.834,06	8.931.739,09	17,30	49.472.253,68	96,84	2.147.680,38
TRANSFERÊNCIAS INTERGOVERNAMENTAIS	39.643.271,23	50.663.154,08	8.816.730,09	17,40	48.548.116,91	96,83	2.115.037,17
TRANSFERÊNCIAS DE INSTITUIÇÕES	0,00	0,00	0,00	0,00	0,00	0,00	0,00
TRANSFERÊNCIAS DO EXTERIOR	0,00	0,00	0,00	0,00	0,00	0,00	0,00
TRANSFERÊNCIAS DE PESSOAS	0,00	0,00	0,00	0,00	0,00	0,00	0,00
TRANSFERÊNCIAS DE CONVÊNIO	81.000,00	956.679,98	115.000,00	12,02	924.136,77	96,60	32.543,21
OUTRAS RECEITAS CORRENTES	970.320,00	2.019.102,64	1.139.573,61	56,43	1.914.894,27	94,84	104.208,37
MULTAS JUROS DE MORA	146.500,00	163.764,86	27.252,48	16,64	142.953,75	87,29	20.811,11
INDENIZAÇÕES E RESTITUIÇÕES	8.000,00	8.000,00	0,00	0,00	1.325,70	16,67	6.674,30
RECEITA DA DÍVIDA ATIVA	553.700,00	694.217,78	58.736,41	8,46	707.120,98	101,86	(12.903,20)
RECEITAS DECORRENTES DE APORTES	0,00	0,00	0,00	0,00	0,00	0,00	0,00
RECEITAS DIVERSAS	263.120,00	1.183.120,00	1.063.384,72	91,35	1.063.493,84	92,23	89.626,16
(-) DEDUÇÕES DE OUTRAS RECEITAS	0,00	0,00	0,00	0,00	0,00	0,00	0,00
RECEITAS DE CAPITAL	1.378.000,00	5.598.818,24	852.223,49	15,23	1.798.193,59	32,13	3.798.624,65
OPERAÇÕES DE CRÉDITO	0,00	1.400.000,00	0,00	0,00	0,00	0,00	1.400.000,00
OPERAÇÕES DE CRÉDITO INTERNAS	0,00	1.400.000,00	0,00	0,00	0,00	0,00	1.400.000,00
OPERAÇÕES DE CRÉDITO EXTERNAS	0,00	0,00	0,00	0,00	0,00	0,00	0,00
ALIENAÇÃO DE BENS	288.000,00	288.000,00	0,00	0,00	0,00	0,00	288.000,00
ALIENAÇÃO DE BENS MÓVEIS	288.000,00	288.000,00	0,00	0,00	0,00	0,00	288.000,00
ALIENAÇÃO DE BENS IMÓVEIS	0,00	0,00	0,00	0,00	0,00	0,00	0,00
AMORTIZAÇÃO DE EMPRÉSTIMOS	0,00	0,00	0,00	0,00	0,00	0,00	0,00
TRANSFERÊNCIAS DE CAPITAL	1.090.000,00	3.908.818,24	852.223,49	21,80	1.798.193,59	46,00	2.110.624,65
TRANSFERÊNCIAS INTERGOVERNAMENTAIS	1.080.000,00	1.080.000,00	0,00	0,00	0,00	0,00	1.080.000,00
TRANSFERÊNCIAS DE INSTITUIÇÕES	0,00	0,00	0,00	0,00	0,00	0,00	0,00

Marcela Cristina Zanelli	14
Nichols	
Vanessa Letícia da Silva	15
Carla Carolina Inácio	16
Juliana Senci de Almeida	17
Angela Marcia Perecini Pereira	18
Vanessa Kelly da Costa	19
André Luis de Oliveira	20
Monica Dizimoni de Nardi	21
Joelma Aparecida Silva de Oliveira	22
Elaine Aparecida Soares	23
Beatriz de Araujo Pereira	24
Lais Regina Rocha da Silva	25
CONVOCADA AFRODESCENDENTE	26
Emylaine Maria Graciano de Souza	27
Ruthiele Aparecida Garcia Manzano	28

Cargo de Professor Educação Infantil 40 horas - Afrodescendente

NOME	CLASSIFICAÇÃO
Debora Gomes Pereira	01
Debora Cristina da Costa Alves	02
Marli Benacci	03

Edifício da Prefeitura Municipal de Bandeirantes, em 02 de Março de 2018

LINO MARTINS
Prefeito Municipal

MUNICÍPIO DE BANDEIRANTES
RELATÓRIO RESUMIDO DA EXECUÇÃO ORÇAMENTÁRIA
BALANÇO ORÇAMENTÁRIO - RECEITAS
ORÇAMENTO FISCAL E DA SEGURIDADE SOCIAL
NOVEMBRO A DEZEMBRO DE 2017

RREO - Anexo 1 (LRF, Art. 52, inciso I, alíneas "a" e "b" do inciso II e §1º) Página: 2 / 2

RECEITAS	Previsão Inicial	Previsão atualizada(a)	Receitas realizadas				Saldo a realizar (a - c)
			No bimestre (b)	% (b/a)	Até o bimestre (c)	% (c/a)	
TRANSFERÊNCIAS DO EXTERIOR	0,00	0,00	0,00	0,00	0,00	0,00	0,00
TRANSFERÊNCIAS DE PESSOAS	0,00	0,00	0,00	0,00	0,00	0,00	0,00
TRANSFERÊNCIAS DE OUTRAS INSTITUIÇÕES	0,00	0,00	0,00	0,00	0,00	0,00	0,00
TRANSFERÊNCIAS DE CONVÊNIO	30.000,00	2.848.818,24	852.223,49	29,91	1.798.193,59	63,12	1.050.624,65
OUTRAS RECEITAS DE CAPITAL	0,00	0,00	0,00	0,00	0,00	0,00	0,00
INTEGRALIZAÇÃO DO CAPITAL SOCIAL	0,00	0,00	0,00	0,00	0,00	0,00	0,00
RECEITA DA DÍVIDA ATIVA PROVENIENTE DE	0,00	0,00	0,00	0,00	0,00	0,00	0,00
RECEITA AUFERIDA POR DETENTORES DE	0,00	0,00	0,00	0,00	0,00	0,00	0,00
RECEITAS DE ALIENAÇÃO DE CERTIFICADOS	0,00	0,00	0,00	0,00	0,00	0,00	0,00
OUTRAS RECEITAS	0,00	0,00	0,00	0,00	0,00	0,00	0,00
RECEITAS INTRA-ORÇAMENTÁRIAS (II)	0,00	0,00	0,00	0,00	0,00	0,00	0,00
SUBTOTAL DAS RECEITAS (II)+(III)	56.105.691,23	74.578.494,86	14.300.537,69	19,18	66.868.720,42	89,66	7.709.774,44
OPERAÇÕES DE CRÉDITO - REFINANCIAMENTO (IV)	0,00	0,00	0,00	0,00	0,00	0,00	0,00
OPERAÇÕES DE CRÉDITO INTERNAS	0,00	0,00	0,00	0,00	0,00	0,00	0,00
MOBILIÁRIA	0,00	0,00	0,00	0,00	0,00	0,00	0,00
CONTRATUAL	0,00	0,00	0,00	0,00	0,00	0,00	0,00
OPERAÇÕES DE CRÉDITO EXTERNAS	0,00	0,00	0,00	0,00	0,00	0,00	0,00
MOBILIÁRIA	0,00	0,00	0,00	0,00	0,00	0,00	0,00
CONTRATUAL	0,00	0,00	0,00	0,00	0,00	0,00	0,00
SUBTOTAL COM REFINANCIAMENTO (V) = (III)+(IV)	56.105.691,23	74.578.494,86	14.300.537,69	19,18	66.868.720,42	89,66	7.709.774,44
DÉFICIT (VI)	0,00	4.999.578,65	0,00	0,00	0,00	0,00	4.999.578,65
TOTAL (VII) = (V) + (VI)	56.105.691,23	79.578.073,51	14.300.537,69	17,97	66.868.720,42	84,03	12.709.353,09
SALDO DE EXERCÍCIOS ANTERIORES	0,00	0,00	0,00	0,00	0,00	0,00	0,00
RECURSOS ARRECADADOS EM EXERCÍCIOS	0,00	0,00	0,00	0,00	0,00	0,00	0,00
SUPERÁVIT FINANCEIRO	0,00	0,00	0,00	0,00	5.002.578,65	0,00	0,00
REABERTURA DE CRÉDITOS ADICIONAIS	0,00	0,00	0,00	0,00	7.600.000,00	0,00	0,00

PREFEITURA MUNICIPAL DE BANDEIRANTES-PR

EDITAL DE CONVOCAÇÃO DE APROVADOS NO CONCURSO PÚBLICO 01/2017

Face a aprovação em concurso público nº 01/2017, a Prefeitura Municipal de Bandeirantes-Pr, convoca os aprovados abaixo relacionados, a comparecerem na Divisão de Recursos Humanos da Prefeitura, sito à rua Frei Rafael Pronner, 1457, centro, em Bandeirantes, dentro do prazo de 05 (cinco) dias úteis a partir da publicação deste edital, sujeito a desclassificação, munidos dos seguintes documentos originais e cópias:

- RG e CPF
- Carteira de Trabalho - CTPS
- PIS/PASEP
- Comprovante de Residência
- Documento de comprovação de escolaridade
- 2 fotos 3x4
- Título de Eleitor
- Comprovante de votação da última eleição
- Carteira de Reservista
- Declaração que não possui outro cargo, emprego ou função pública
- Atestado de Antecedentes Criminais
- Certidão de Casamento e Certidão de Nascimento dos filhos, se for o caso

Cargo: Motorista

NOME	CLASSIFICAÇÃO
Ezequiel Cavalari	01
Carlos Roberto do Amaral	02
Paulo Rogerio da Silva	03
Wilson Rodrigues Filho	04
Ednardo Paduan	05
Jose Carlos Moraes	06
CONVOCADO AFRODESCENDENTE	07
Rodrigo Pierre Barbosa	08
Antonio Carlos Vitor	09
Thiago Santos	10

Cargo de Motorista - Afrodescendente

NOME	CLASSIFICAÇÃO
Edson Adriano da Silva	01

Cargo de Mecânico

NOME	CLASSIFICAÇÃO
Pedro Nogueira Junior	01

Cargo de Operador de Máquina

NOME	CLASSIFICAÇÃO
Willian Antonio Barbosa	01

Cargo de Médico Pediatra

NOME	CLASSIFICAÇÃO
Rafaela Maina Pereira Barbosa	01
Marília Ramos Leite	02

Edifício da Prefeitura Municipal de Bandeirantes, em 02 de Março de 2018

LINO MARTINS
Prefeito Municipal

Bel. Valdir Pires de Campos
Contador
CRC/PR 051692/0-3

Eustáquio Magalhães Trindade
Secretário da Fazenda
Poft. 10.632/2017

Ronaldo César Mengato
Controlador Interno
CPF 982766899-49

Lino Martins
Prefeito Municipal

MUNICÍPIO DE BANDEIRANTES
RELATÓRIO RESUMIDO DA EXECUÇÃO ORÇAMENTARIA
DEMONSTRATIVO DA EXECUÇÃO DAS DESPESAS POR FUNÇÃO E SUBFUNÇÃO
ORÇAMENTO FISCAL E DA SEGURIDADE SOCIAL
NOVEMBRO A DEZEMBRO DE 2017

RREO - Anexo 2 (LRF, Art. 52, inciso II, alínea "c")

FUNÇÃO / SUBFUNÇÃO	DOTAÇÃO INICIAL	DOTAÇÃO ATUALIZADA (B)	DESPESAS EMPENHADAS			SALDO (c) = (a-b)	DESPESAS LIQUIDADAS			SALDO (e) = (a-d)	INSCRITAS EM RESTOS A PAGAR NÃO PROCESSADOS (f)
			No bimestre	Até o bimestre (b)	% (b/total b)		No bimestre	Até o bimestre (d)	% (d/total d)		
SANEAMENTO	455.000,00	1.010.615,40	0,00	547.184,00	0,89	463.431,40	0,00	547.184,00	0,89	463.431,40	0,00
SANEAMENTO BÁSICO URBANO	455.000,00	1.010.615,40	0,00	547.184,00	0,89	463.431,40	0,00	547.184,00	0,89	463.431,40	0,00
GESTÃO AMBIENTAL	193.000,00	744.667,00	16.724,20	740.002,43	1,20	4.664,57	671.724,20	740.002,43	1,20	4.664,57	0,00
CONTROLE AMBIENTAL	193.000,00	744.667,00	16.724,20	740.002,43	1,20	4.664,57	671.724,20	740.002,43	1,20	4.664,57	0,00
AGRICULTURA	1.540.000,00	1.299.000,00	137.189,55	1.228.258,30	1,99	70.741,70	145.568,59	1.228.258,30	1,99	70.741,70	0,00
PROMOÇÃO DA PRODUÇÃO AGROPECUÁRIA	1.540.000,00	1.299.000,00	137.189,55	1.228.258,30	1,99	70.741,70	145.568,59	1.228.258,30	1,99	70.741,70	0,00
INDÚSTRIA	272.000,00	227.620,76	41.109,62	195.053,61	0,32	32.567,15	43.109,62	195.053,61	0,32	32.567,15	0,00
PROMOÇÃO INDUSTRIAL	272.000,00	227.620,76	41.109,62	195.053,61	0,32	32.567,15	43.109,62	195.053,61	0,32	32.567,15	0,00
ENCARGOS ESPECIAIS	900.000,00	1.030.000,00	166.237,96	991.987,44	1,61	38.012,56	166.237,96	991.987,44	1,61	38.012,56	0,00
OUTROS ENCARGOS ESPECIAIS	900.000,00	1.030.000,00	166.237,96	991.987,44	1,61	38.012,56	166.237,96	991.987,44	1,61	38.012,56	0,00
RESERVA DE CONTINGÊNCIA	114.523,84	114.523,84	0,00	0,00	0,00	114.523,84	0,00	0,00	0,00	114.523,84	0,00
RESERVA DE CONTINGÊNCIA	114.523,84	114.523,84	0,00	0,00	0,00	114.523,84	0,00	0,00	0,00	114.523,84	0,00
DESPESAS (INTRA-ORÇAMENTÁRIAS) (II)	0,00	0,00	0,00	0,00	0,00	0,00	0,00	0,00	0,00	0,00	0,00
TOTAL III = (I + II)	56.105.691,23	79.578.073,51	12.067.804,13	61.630.874,33	100,00	17.947.199,18	14.084.288,85	61.630.874,33	100,00	17.947.199,18	0,00

Bel. Valdir Pires de Campos
Contador
CRC/PR 051692/O-3

Eustáquio Magalhães Trindade
Secretário da Fazenda
Port. 10.632/2017

Ronaldo Cesar Mengato
Controlador Interno
CPF 982766899-49

Lino Martins
Prefeito Municipal

MUNICÍPIO DE BANDEIRANTES
RELATÓRIO RESUMIDO DA EXECUÇÃO ORÇAMENTARIA
DEMONSTRATIVO DA RECEITA CORRENTE LÍQUIDA
ORÇAMENTO FISCAL E DA SEGURIDADE SOCIAL
JANEIRO A DEZEMBRO DE 2017

LRF, Art. 53, inciso I - Anexo III

ESPECIFICAÇÃO	EVOLUÇÃO DA RECEITA REALIZADA NOS ÚLTIMOS 12 MESES												TOTAL	Previsão atualiza 2017
	01/2017	02/2017	03/2017	04/2017	05/2017	06/2017	07/2017	08/2017	09/2017	10/2017	11/2017	12/2017		
RECEITAS CORRENTES (I)	7.294.119,30	8.025.303,93	6.083.955,13	6.018.697,91	5.922.380,92	4.936.141,48	8.520.259,91	4.756.172,12	2.389.251,26	5.648.007,76	7.030.076,72	7.532.470,91	72.116.846,35	74.271.276,62
Receita tributária	679.140,31	678.642,78	624.073,11	1.474.727,52	1.144.618,23	780.822,08	830.803,77	2.519.052,14	(595.265,30)	1.088.048,44	1.520.461,53	1.527.841,45	12.272.786,04	12.834.928,60
IPTU	10.980,33	17.153,03	22.373,25	280.537,41	153.432,67	38.351,63	42.128,75	56.922,38	105.861,82	123.357,42	42.203,95	24.169,30	896.280,94	1.461.700,00
ISS	330.009,68	284.835,08	328.551,87	419.454,52	373.365,37	329.360,29	498.250,00	2.009.742,84	(1.293.410,68)	339.097,59	874.456,82	364.411,75	4.828.125,31	3.755.700,00
ITBI	78.081,90	33.350,61	37.838,84	49.944,20	142.795,07	88.307,77	93.342,46	89.594,45	42.237,43	92.170,64	59.550,01	62.945,41	850.187,08	697.904,16
IRRF	183.944,03	283.212,09	166.746,46	240.966,71	174.118,71	245.830,83	138.684,47	230.982,23	169.441,42	246.418,45	185.027,42	97.137,17	3.232.509,99	2.969.505,80
Outras receitas tributárias	76.115,17	41.091,77	68.542,69	503.824,69	300.906,41	98.771,54	98.398,07	132.810,24	379.804,71	286.896,34	359.223,33	119.177,77	2.465.862,72	3.953.982,64
Receita de contribuições	151.692,88	64.489,29	53.568,45	248.377,63	94.474,76	295.365,53	47.769,16	54.915,79	224.341,73	238.088,55	166.785,06	59.839,11	1.607.727,94	2.187.000,00
Receita patrimonial	37.428,68	46.080,48	60.579,70	49.782,18	57.395,60	43.737,99	75.968,17	37.059,92	28.659,28	29.315,19	33.735,43	30.391,14	530.143,66	523.518,96
Receita agropecuária	0,00	0,00	0,00	0,00	0,00	0,00	0,00	0,00	0,00	0,00	0,00	0,00	0,00	0,00
Receita Industrial	0,00	0,00	0,00	0,00	0,00	0,00	0,00	0,00	0,00	0,00	0,00	0,00	0,00	0,00
Receita de serviços	0,00	0,00	0,00	0,00	0,00	0,00	0,00	0,00	0,00	0,00	0,00	0,00	0,00	0,00
Transferências correntes	6.385.676,85	5.234.830,70	5.345.333,19	4.245.579,90	4.625.892,33	3.905.384,54	4.624.787,13	5.085.443,59	2.732.220,31	4.287.452,14	4.139.011,18	5.906.961,34	56.518.573,20	56.909.434,06
Cota parte do FPM	1.851.663,13	2.373.782,31	1.487.320,07	1.791.967,83	2.032.678,20	1.873.551,47	1.446.990,05	2.434.519,97	584.476,70	1.561.596,16	1.511.615,77	2.242.880,63	21.193.042,29	20.276.755,52
Cota parte do ICMS	1.419.523,31	562.619,11	880.138,90	699.373,17	928.030,99	718.482,51	703.779,58	938.279,94	748.589,11	975.317,83	808.470,51	741.260,63	10.123.885,59	9.608.448,72
Cota parte do IPVA	1.229.437,30	526.158,81	734.099,55	195.729,30	130.981,08	100.877,70	90.411,60	98.549,77	90.444,20	77.203,77	55.693,19	89.010,34	3.418.696,61	2.922.157,73
Cota parte do ITR	10.716,86	2.912,40	618,09	3.741,96	274,59	1.415,59	1.083,57	4.322,59	42.961,10	124.828,96	40.612,80	38.574,15	272.062,63	201.508,01
Transferências da LC 87/1996	5.725,54	5.725,54	5.725,54	5.725,54	5.725,54	5.725,54	5.725,54	5.725,54	5.725,54	5.725,54	5.725,54	5.725,54	68.706,48	82.000,00
Transferências da LC 61/1989	11.651,07	12.811,53	10.067,60	12.156,69	11.406,35	11.468,35	12.883,29	12.055,76	12.876,96	16.251,02	13.269,87	18.308,57	155.207,06	189.000,00
Transferências do FUNDEF	1.816.732,41	1.210.778,25	1.237.844,79	914.476,51	1.081.034,58	885.009,33	841.035,34	1.179.330,51	878.388,22	988.356,01	1.089.369,03	977.825,64	12.906.880,83	12.370.000,00
Outras transferências correntes	240.227,23	540.042,75	989.718,65	622.408,90	435.760,99	308.754,05	1.522.878,16	412.659,51	368.758,48	528.172,85	617.254,47	1.793.355,61	8.375.991,71	11.270.564,08
Outras receitas correntes	180,65	260,69	380,68	220,68	0,00	1.031,36	2.940.830,68	(2.840.299,32)	300,24	7.103,44	1.052.963,52	401,20	1.063.493,84	1.159.820,00
DEDUÇÕES (II)	905.743,36	696.801,89	623.593,91	541.738,85	621.818,31	542.324,11	452.174,68	698.537,97	297.167,39	552.184,58	505.996,54	608.236,88	7.046.319,52	5.289.600,00
Contrib. de Servidor para o Plano de Previdência e Rendim. Apólv. Financiadas RPPS	0,00	0,00	0,00	0,00	0,00	0,00	0,00	0,00	0,00	0,00	0,00	0,00	0,00	0,00
Compensação financ. entre regimes previd.	0,00	0,00	0,00	0,00	0,00	0,00	0,00	0,00	0,00	0,00	0,00	0,00	0,00	0,00
Dedução da receita para formação do FUNDEF	905.743,36	696.801,89	623.593,91	541.738,85	621.818,31	542.324,11	452.174,68	698.537,97	297.167,39	552.184,58	505.996,54	608.236,88	7.046.319,52	5.289.600,00
RECEITA CORRENTE LÍQUIDA (I-II)	6.348.375,91	5.328.502,04	5.460.361,22	5.476.959,06	5.300.562,61	4.393.817,37	8.068.084,23	4.057.634,15	2.092.083,87	5.095.823,17	6.524.080,18	6.924.234,02	65.070.526,83	68.981.676,62

Bel. Valdir Pires de Campos
Contador
CRC/PR 051692/O-3

Eustáquio Magalhães Trindade
Secretário da Fazenda
Port. 10.632/2017

Ronaldo Cesar Mengato
Controlador Interno
CPF 982766899-49

Lino Martins
Prefeito Municipal

MUNICÍPIO DE BANDEIRANTES
RELATÓRIO RESUMIDO DA EXECUÇÃO ORÇAMENTÁRIA
DEMONSTRATIVO DO RESULTADO NOMINAL
ORÇAMENTO FISCAL E DA SEGURIDADE SOCIAL
JANEIRO A DEZEMBRO DE 2017

Página: 1 / 1

RREO - ANEXO 5 (LRF, art 53, inciso III)

DÍVIDA FISCAL LÍQUIDA	SALDO		
	Em 31/12/2016 (a)	Em 31/10/2017 (b)	Em 31/12/2017 (c)
DÍVIDA CONSOLIDADA (I)	12.725.721,72	11.179.972,24	6.172.199,41
DEDUÇÕES (II)	8.058.483,63	9.767.977,10	9.292.822,43
Disponibilidade de Caixa	3.279.967,08	6.978.505,35	5.952.400,32
Disponibilidade de caixa bruta	4.281.261,35	8.836.662,56	5.952.400,32
(-) Restos a pagar processados (exceto precatórios)	1.001.304,27	1.858.157,21	0,00
Demais haveres financeiros	2.778.526,55	2.789.471,75	3.340.422,11
DÍVIDA CONSOLIDADA LÍQUIDA (III) = (I - II)	6.667.238,09	1.411.995,14	(3.120.623,02)
RECEITA DE PRIVATIZAÇÕES (IV)	0,00	0,00	0,00
PASSIVOS RECONHECIDOS (V)	8.116.585,82	7.636.806,03	6.124.454,66
DÍVIDA FISCAL LÍQUIDA (VI) = (III + IV - V)	(1.449.347,73)	(6.226.810,89)	(9.245.077,68)

RESULTADO NOMINAL	PERÍODO DE REFERÊNCIA	
	No bimestre (c-b)	Jan a Dez (c-a)
RESULTADO NOMINAL	(3.018.266,69)	(7.795.729,85)

DISCRIMINAÇÃO DA META FISCAL		VALOR CORRENTE
META DE RESULTADO NOMINAL FIXADA NO ANEXO DE METAS FISCAIS DA LDO PARA O EXERCÍCIO DE REFERÊNCIA		0,00

Bel. Valdir Pires de Campos
Contador
CRC/PR 051692/O-3

Eustáquio Magalhães Trindade
Secretário da Fazenda
Port. 10.632/2017

Ronaldo Cesar Mengato
Controle Interno
CPF 982766899-49

Lino Martins
Prefeito Municipal

MUNICÍPIO DE BANDEIRANTES
RELATÓRIO RESUMIDO DA EXECUÇÃO ORÇAMENTÁRIA
DEMONSTRATIVO DO RESULTADO PRIMÁRIO
ORÇAMENTO FISCAL E DA SEGURIDADE SOCIAL
JANEIRO A DEZEMBRO DE 2017

Página: 1 / 1

LRF, Art. 53, inciso III - Anexo VII

RECEITAS PRIMÁRIAS	Previsão atualizada	RECEITAS REALIZADAS	
		Jan a Dez 2017	Jan a Dez 2018
RECEITAS PRIMÁRIAS CORRENTES (I)	68.425.457,66	64.555.162,06	65.857.411,34
Receita tributária	11.942.945,96	11.422.691,31	13.545.727,73
IPTU	995.000,00	581.198,42	594.012,78
ISS	3.550.000,00	4.784.963,85	5.134.506,39
ITBI	697.040,16	850.187,08	669.199,20
IRRF	2.966.505,80	3.232.509,99	5.020.341,88
Outras receitas tributárias	3.604.400,00	1.903.831,97	2.127.667,48
(-) Deduções da receita tributária	0,00	0,00	0,00
Receita de contribuição	2.187.000,00	1.607.727,94	1.752.068,79
Receita previdenciária	687.000,00	0,00	0,00
Outras receitas de contribuições	1.500.000,00	1.607.727,94	1.752.068,79
(-) Deduções da receita de contribuições	0,00	0,00	0,00
Receita patrimonial líquida	0,00	13.453,19	14.231,29
Receita patrimonial	522.218,96	528.817,96	688.544,29
(-) Aplicações financeiras	(522.218,96)	(515.364,77)	(672.313,00)
(-) Deduções da Receita patrimonial	0,00	0,00	0,00
Transferências correntes	51.819.834,08	49.472.253,68	49.356.870,31
FPM	20.276.755,52	21.193.042,29	22.269.909,17
ICMS	9.505.448,72	10.123.885,59	9.423.839,58
Convênios	956.679,98	924.136,77	1.672.315,65
Outras transferências correntes	20.779.949,84	17.231.189,03	15.990.805,91
Demais receitas correntes	2.675.677,64	2.039.035,94	1.188.515,22
Divida Ativa	694.217,78	707.120,98	621.774,45
Diversas receitas correntes	1.981.459,86	1.331.914,96	566.740,77
(-) Deduções das demais receitas correntes	0,00	0,00	0,00
RECEITAS DE CAPITAL (II)	5.996.818,24	1.798.193,59	761.759,21
Operações de crédito (III)	1.400.000,00	0,00	0,00
Amortizações de empréstimos (IV)	0,00	0,00	0,00
Alienação de ativos (V)	288.000,00	0,00	0,00
Transferências de capital	3.908.818,24	1.798.193,59	761.759,21
Convênios	2.848.818,24	1.798.193,59	761.759,21
Outras transferências de capital	1.060.000,00	0,00	0,00
Outras receitas de capital	0,00	0,00	0,00
RECEITAS PRIMÁRIAS DE CAPITAL (VI) = (II-III-IV-V)	3.908.818,24	1.798.193,59	761.759,21
RECEITA PRIMÁRIA TOTAL (VII) = (I+VI)	72.334.275,90	66.353.355,65	66.619.170,55

DESPESAS PRIMÁRIAS	Dotação Atualizada	DESPESAS EMPENHADAS		DESPESAS LIQUIDADAS		INSCRITAS EM RESTOS A PAGAR	
		Jan a Dez 2017	Jan a Dez 2016	Jan a Dez 2017	Jan a Dez 2016	Jan a Dez 2017	Jan a Dez 2016
DESPESAS CORRENTES (VIII)	64.446.416,99	58.737.980,53	58.204.513,62	56.737.980,53	58.204.513,62	0,00	0,00
Pessoal e encargos sociais	41.025.849,90	36.931.619,45	34.395.529,91	36.931.619,45	34.395.529,91	0,00	0,00
Juros e encargos da dívida (I)	50.000,00	46.857,42	99.830,11	46.857,42	99.830,11	0,00	0,00
Outras despesas correntes	23.370.567,09	19.759.503,66	23.709.153,60	19.759.503,66	23.709.153,60	0,00	0,00
DESPESAS PRIMÁRIAS CORRENTES (I)=(VIII-I)	64.396.416,99	58.691.123,11	58.104.683,51	56.691.123,11	58.104.683,51	0,00	0,00
DESPESAS DE CAPITAL (II)	15.017.132,68	4.892.969,80	8.191.457,48	4.892.969,80	8.191.457,48	0,00	0,00
Investimentos	12.444.132,68	2.390.172,28	7.252.246,63	2.390.172,25	7.252.246,63	0,00	0,00
Inversões financeiras	0,00	0,00	0,00	0,00	0,00	0,00	0,00
Concessão de empréstimos (II)	0,00	0,00	0,00	0,00	0,00	0,00	0,00
Aquisição de título de capital já integralizado (III)	0,00	0,00	0,00	0,00	0,00	0,00	0,00
Demais inversões financeiras	0,00	0,00	0,00	0,00	0,00	0,00	0,00
Amortização da dívida (IV)	2.573.000,00	2.502.721,55	939.210,85	2.502.721,55	939.210,85	0,00	0,00
DESPESAS PRIMÁRIAS DE CAPITAL FISCALIS (V)=(II-III-IV)	12.444.132,68	2.390.172,28	7.252.246,63	2.390.172,25	7.252.246,63	0,00	0,00
RESERVA DE CONTINGÊNCIA (VI)	114.523,84	0,00	0,00	0,00	0,00	0,00	0,00
DESPESA PRIMÁRIA TOTAL (VII)=(I+V+VI)	76.965.073,51	59.081.295,36	65.356.930,14	59.081.295,36	65.356.930,14	0,00	0,00

RESULTADO PRIMÁRIO (VII - XVIII)		2.982.600,07	7.272.060,24	1.262.240,41
SALDOS DE EXERCÍCIOS ANTERIORES			23.472.382,28	

DISCRIMINAÇÃO DA META FISCAL		VALOR
META DE RESULTADO PRIMÁRIO FIXADA NO ANEXO DE METAS FISCAIS DA LDO PARA O EXERCÍCIO DE REFERÊNCIA		0,00

Bel. Valdir Pires de Campos
Contador
CRC/PR 051692/O-3

Eustáquio Magalhães Trindade
Secretário da Fazenda
Port. 10.632/2017

Ronaldo Cesar Mengato
Controle Interno
CPF 982766899-49

Lino Martins
Prefeito Municipal

PREFEITURA MUNICIPAL DE BANDEIRANTES

Portaria 10.884/2018
Sumula: Conceder, férias, aos servidores abaixo relacionados:

NOME	P.AQUISITIVO	PERÍODO DE GOZO	
EDNA APARECIDA DE ASSIS	2014/2015	15/02/2018 16/03/2018	A
EDSON ROBERTO LEME	2014/2015	19/02/2018 20/03/2018	A
LAURINDO FERNANDES DA SILVA	2016/2017	19/02/2018 20/03/2018	A
SIDNEY LOURENCO DA SILVA	2011/2012	15/02/2018 16/03/2018	A
SIMONE DOS SANTOS	2010/2011	15/02/2018 16/03/2018	A
VALDELI GOMES AFFONSO	2016/2017	15/02/2018 16/03/2018	A

Em 20 de Fevereiro de 2018.

CÂMARA MUNICIPAL DE BANDEIRANTES
ESTADO DO PARANÁ

PORTARIA n.º 007/2018

Tatiani Pereira Sabaini Azevedo, Presidente da Câmara Municipal de Bandeirantes, Estado do Paraná, no uso de suas atribuições legais

RESOLVE

Art. 1.º Conceder ½ (meia) diária, no valor de R\$ 300,00 (trezentos reais), ao servidor da Câmara Municipal de Bandeirantes, Rogério Aparecido da Silva, para participar de Curso Prestação de Contas Municipais a ser ministrado pelo Tribunal de Contas do Estado do Paraná, no dia 06 de março, na cidade de Londrina - Paraná.

Art. 2.º Cumpra-se e publique-se.

Edifício da Câmara Municipal de Bandeirantes, Estado do Paraná, em 02 de março de 2018.

Tatiani Pereira Sabaini Azevedo
PRESIDENTE

SERVIÇO AUTÔNOMO DE ÁGUA E ESGOTO
BANDEIRANTES - PR

Bandeirantes, 02/03/2018.

Processo administrativo nº 10/2018
Ref.: Processo de Processo dispensa 4 / 2018

RATIFICAÇÃO DO ATO DE DISPENSA DE LICITAÇÃO.

Ratifico o ato da Comissão de Licitação, nomeados através da Portaria nº 01/2018 de 02 de janeiro de 2018, que declarou inexistente a Licitação, com fundamento no inciso II do Artigo 24 da Lei nº 8.666/93, a favor do (s) proponente(s):

A. ROLEMIX - COM. E IMP. DE ROLAMENTOS E RETENORES LTDA

Lote	Item	Produto/Produto	Marca	Quantidade	Preço unitário	Preço total
1	1	RETENTOR 00276		2,00	16,00	32,00
1	2	RETENTOR 00291 BR 1		2,00	11,00	22,00
1	3	RETENTOR DUPLO (62X44.5X11M M)		2,00	10,00	20,00
1	4	ROLAMENTO 32314 (Rolamento novo / original de fábrica / 1º linha)		2,00	365,00	730,00
1	5	ROLAMENTO 3310 C3 (Rolamento novo / original de fábrica / 1º linha)		2,00	360,00	720,00
1	6	ROLAMENTO 6309 (Rolamento novo / original de fábrica / 1º linha)		2,00	65,00	130,00
1	7	ROLAMENTO 6314 (Rolamento novo / original de fábrica / 1º linha)		2,00	165,00	330,00
1	8	SELO MECANICO 1 3/4 TS-PB EM INOX COM VITON		4,00	76,00	304,00
TOTAL					2.288,00	

Para CONTRATAÇÃO DE PESSOA JURÍDICA PARA AQUISIÇÃO DE ROLAMENTOS, SELO MECANICO E RETENORES PARA MANUTENÇÃO DE MOTOBOMBAS, no valor total de 2.288,00 (Dois Mil, Duzentos e Oitenta e Oito Reais), face ao disposto no Art. 24 da Lei nº 8.666/93, vez que o processo se encontra devidamente instruído.

CARLOS ELIAS TOSTES
Diretor

MUNICÍPIO DE BANDEIRANTES
RELATÓRIO RESUMIDO DA EXECUÇÃO ORÇAMENTÁRIA
DEMONSTRATIVO DOS RESTOS A PAGAR POR PODER E ORGÃO
ORÇAMENTO FISCAL E DA SEGURIDADE SOCIAL
NOVEMBRO A DEZEMBRO DE 2017

LRF, art. 53, inciso V - Anexo IX

PODER / ORGÃO	RESTOS A PAGAR PROCESSADOS					RESTOS A PAGAR NÃO PROCESSADOS			
	Inscritos		Cancelados	Pagos	A Pagar	Inscritos em 31 de dezembro de 2016	Cancelados	Pagos	A Pagar
	Exercícios anteriores	Em 31 de dezembro de 2016							
EXECUTIVO									
Município de Bandeirantes	124.998,61	876.305,66	0,00	1.001.304,27	0,00	0,00	0,00	0,00	0,00
Secretaria de Administração	0,00	224.132,27	0,00	224.132,27	0,00	0,00	0,00	0,00	0,00
Secretaria da Fazenda	0,00	10.032,65	0,00	10.032,65	0,00	0,00	0,00	0,00	0,00
Secretaria de Obras e Serviços Urbanos	124.998,61	384.627,17	0,00	509.625,78	0,00	0,00	0,00	0,00	0,00
Secretaria de Saúde	0,00	184.835,86	0,00	184.835,86	0,00	0,00	0,00	0,00	0,00
Secretaria da Agricultura	0,00	8.600,00	0,00	8.600,00	0,00	0,00	0,00	0,00	0,00
Secretaria de Indústria e Comércio	0,00	940,00	0,00	940,00	0,00	0,00	0,00	0,00	0,00
Secretaria de Ação Social	0,00	63.137,71	0,00	63.137,71	0,00	0,00	0,00	0,00	0,00
TOTAL	124.998,61	876.305,66	0,00	1.001.304,27	0,00	0,00	0,00	0,00	0,00

Bel. Valdir Pires de Campos
Contador
CRC/PR 05169210-3

Eustáquio Magalhães Trindade
Secretário da Fazenda
Port. 10.632/2017

Ronaldo Cesar Mengato
Controle Interno
CPF 98276699-49

Lino Martins
Prefeito Municipal

MUNICÍPIO DE BANDEIRANTES
RELATÓRIO RESUMIDO DA EXECUÇÃO ORÇAMENTÁRIA
DEMONSTRATIVO DAS RECEITAS E DESPESAS COM AÇÕES E SERVIÇOS PÚBLICOS DE SAÚDE
ORÇAMENTO FISCAL E DA SEGURIDADE SOCIAL
JANEIRO A DEZEMBRO DE 2017

ADCT, Art. 77 - Anexo XVI

RECEITAS PARA APURAÇÃO DA APLICAÇÃO EM AÇÕES E SERVIÇOS PÚBLICOS DE SAÚDE	Previsão inicial	Previsão atualizada (a)	RECEITAS REALIZADAS	
			Até o bimestre (b)	% (b/a)
			RECEITA DE IMPOSTOS LÍQUIDA (I)	5.119.400,00
Imposto Predial e Territorial Urbano - IPTU	965.000,00	965.000,00	581.198,42	58,41
Imposto sobre Transmissão de Bens Intervivos - ITBI	670.000,00	697.040,16	850.187,08	121,97
Imposto sobre Serviços de Qualquer Natureza - ISS	3.390.000,00	3.590.000,00	4.764.963,85	132,73
Imposto de Renda Retido na Fonte - IRRF	2.432.000,00	2.966.505,80	3.232.509,99	108,97
Multas, Juros de Mora e Outros Encargos dos impostos	25.700,00	25.700,00	45.984,27	178,03
Dívida Ativa dos impostos	510.000,00	510.000,00	291.883,07	57,23
Multas, Juros de Mora e Outros Encargos da Dívida Ativa	96.700,00	96.700,00	40.378,64	41,75
RECEITA DE TRANSFERÊNCIAS CONSTITUCIONAIS E LEGAIS (II)	30.059.771,23	33.258.869,89	35.231.600,98	105,50
Cota-Parte FPM	14.000.000,00	16.378.764,50	11.163.043,29	104,52
Cota-Parte ITR	42.000,00	201.508,01	272.062,63	135,01
Cota-Parte IPVA	2.500.000,00	2.922.157,73	3.418.696,61	116,59
Cota-Parte ICMS	9.256.771,23	9.606.448,72	10.123.885,59	105,39
Cota-Parte IPI-Exportação	180.000,00	180.000,00	155.207,08	86,23
Compensações Financeiras Provenientes de Impostos e Transferências Constitucionais	82.000,00	82.000,00	68.706,48	83,79
Desoneração ICMS (LC 87/96)	82.000,00	82.000,00	68.706,48	83,79
Outras	0,00	0,00	0,00	0,00
TOTAL DAS RECEITAS PARA APURAÇÃO DA APLICAÇÃO EM AÇÕES E SERVIÇOS PÚBLICOS DE SAÚDE (I+II+III)	38.189.171,23	42.149.815,94	46.038.703,98	106,85

RECEITAS ADICIONAIS PARA FINANCIAMENTO DA SAÚDE	Previsão inicial	Previsão atualizada (c)	RECEITAS REALIZADAS	
			Até o bimestre (d)	% (d/c) x100
			TRANSFERÊNCIA DE RECURSOS DO SISTEMA ÚNICO DE SAÚDE-SUS	2.520.100,00
Provenientes da União	2.368.900,00	2.848.900,00	2.617.134,51	91,86
Provenientes dos Estados	13.000,00	13.000,00	12.000,00	92,31
Provenientes de Outros Municípios	0,00	0,00	0,00	0,00
Outras Receitas do SUS	148.200,00	148.200,00	0,00	0,00
TRANSFERÊNCIAS VOLUNTÁRIAS	30.000,00	1.625.354,44	856.592,24	52,70
RECEITAS DE OPERAÇÕES DE CRÉDITO VINCULADAS À SAÚDE	0,00	0,00	0,00	0,00
OUTRAS RECEITAS PARA FINANCIAMENTO DA SAÚDE	110.000,00	110.000,00	0,00	0,00
TOTAL RECEITAS ADICIONAIS PARA FINANCIAMENTO DA SAÚDE	2.660.100,00	4.746.464,44	3.486.726,75	73,45

DESPESAS COM SAÚDE (Por Grupo de Natureza da Despesa)	Dotação inicial	Dotação atualizada (e)	DESPESAS EXECUTADAS				
			Até o bimestre (f)	% (f/e) x100	Liquidadas até o bimestre (g)	% (g/e) x100	Inscritas em restos a pagar não processados
			DESPESAS CORRENTES	9.277.875,68	17.077.055,54	14.685.442,13	87,17
Pessoal e encargos sociais	4.817.500,00	9.113.890,00	8.182.804,30	89,78	8.182.804,30	89,78	0,00
Juros e encargos de dívida	0,00	0,00	0,00	0,00	0,00	0,00	0,00
Outras despesas correntes	4.460.375,68	7.963.195,54	6.702.637,83	84,17	6.702.637,83	84,17	0,00
DESPESAS DE CAPITAL	319.000,00	2.231.500,00	565.686,29	26,25	565.686,29	26,25	0,00
Investimentos	319.000,00	2.231.500,00	565.686,29	26,25	565.686,29	26,25	0,00
Invenções financeiras	0,00	0,00	0,00	0,00	0,00	0,00	0,00
Amortização de dívida	0,00	0,00	0,00	0,00	0,00	0,00	0,00
TOTAL DAS DESPESAS COM SAÚDE (IV)	9.596.875,68	19.308.555,54	15.471.130,42	80,13	15.471.130,42	80,13	0,00

DESPESAS COM SAÚDE NÃO COMPUTADAS PARA FINS DE APURAÇÃO DO PERCENTUAL MÍNIMO	Dotação inicial	Dotação atualizada	DESPESAS EXECUTADAS				
			Até o bimestre (h)	% (h/v) x100	Liquidadas até o bimestre (i)	% (i/v) x100	Inscritas em restos a pagar não processados
			(-)DESPESAS COM INATIVOS E PENSIONISTAS	0,00	0,00	0,00	0,00
DESPESA COM ASSISTÊNCIA À SAÚDE QUE NÃO ATENDE AO PRINCÍPIO DE ACESSO UNIVERSAL	0,00	0,00	0,00	0,00	0,00	0,00	0,00
(-)DESPESAS CUSTEADAS COM OUTROS RECURSOS	2.334.900,00	5.029.319,86	2.877.407,86	18,60	2.877.407,86	18,60	0,00
Recursos de transferências do sistema único de saúde - SUS	2.334.900,00	2.778.822,00	2.355.749,57	15,23	2.355.749,57	15,23	0,00
Recursos de operações de crédito	0,00	0,00	0,00	0,00	0,00	0,00	0,00
Outros recursos	30.000,00	2.250.397,86	521.658,29	3,37	521.658,29	3,37	0,00
OUTRAS AÇÕES E SERVIÇOS NÃO COMPUTADOS	0,00	0,00	62,88	0,00	62,88	0,00	0,00
(-)RESTO A PAGAR NÃO PROCESSADOS INSCRITOS INDEVIDAMENTE NO EXERCÍCIO SEM DISPONIBILIDADE FINANCEIRA	0,00	0,00	0,00	0,00	0,00	0,00	0,00
DESPESAS CUSTEADAS COM DISPONIBILIDADE DE CAIXA VINCULADA AOS RESTOS A PAGAR CANCELADOS	0,00	0,00	0,00	0,00	0,00	0,00	0,00
DESPESAS CUSTEADAS COM RECURSOS VINCULADOS À PARCELA DO PERCENTUAL MÍNIMO QUE NÃO FOI APLICADA EM AÇÕES E SERVIÇOS DE SAÚDE EM EXERCÍCIOS ANTERIORES	0,00	0,00	0,00	0,00	0,00	0,00	0,00
SUPERÁVIT FINANCEIRO DE EXERCÍCIO ANTERIOR NÃO APLICADO EM AÇÕES E SERVIÇOS PÚBLICOS DE SAÚDE	0,00	0,00	0,00	0,00	0,00	0,00	0,00
TOTAL DAS DESPESAS COM AÇÕES E SERVIÇOS PÚBLICOS DE SAÚDE NÃO COMPUTADAS (V)	2.334.900,00	6.029.319,86	2.877.470,74	18,60	2.877.470,74	18,60	0,00

SERVIÇO AUTÔNOMO DE ÁGUA E ESGOTO
BANDEIRANTES - PR

EXTRATO DO CONTRATO N.º 6/2018 - Processo dispensa 4/2018

CONTRATANTE: S.A.A.E. - SERVIÇO AUTÔNOMO DE ÁGUA E ESGOTO.
CONTRATADA: A. ROLEMIX - COM. E IMP. DE ROLAMENTOS E RETENTORES LTDA
OBJETO: CONTRATAÇÃO DE PESSOA JURÍDICA PARA AQUISIÇÃO DE ROLAMENTOS, SELO MECÂNICO E RETENTORES PARA MANUTENÇÃO DE MOTOBOMBAS.
VALOR: R\$ 2.288,00 (Dois Mil, Duzentos e Oitenta e Oito Reais).
VIGÊNCIA: 90 (Noventa) DIAS A CONTAR DA ASSINATURA DESSE TERMO.
Bandeirantes-PR, 02/03/2018.

S.A.A.E. - SERVIÇO AUTÔNOMO DE ÁGUA E ESGOTO
Carlos Elias Tostes
CONTRATANTE

ALEXANDRE DESAR DELPCITO
A. ROLEMIX - COM. E IMP. DE ROLAMENTOS E RETENTORES LTDA
Contratada

PREFEITURA MUNICIPAL DE BANDEIRANTES

EXTRATO DO PRIMEIRO TERMO ADITIVO AO CONTRATO N.º 307/2017-PMB
PREGÃO PRESENCIAL N.º 59/2017 - PMB

CONTRATANTE: Município de Bandeirantes, Estado do Paraná
CONTRATADA: MARIDANC - COMÉRCIO DE COMBUSTÍVEIS LTDA

OBJETO: contratação de pessoa jurídica para fornecimento de combustíveis (etanol, gasolina e óleo diesel) para veículos pertencentes à frota municipal de Bandeirantes-PR.
FINALIDADE: reajustar, com fundamento na alínea "d" do inciso II do art.65 da Lei nº 8.666/93 o valor unitário do lote 1 - item 1 - etanol em 12,1951% (doze inteiros e dezenove mil novecentos e cinquenta e um décimos milésimos) por cento aproximadamente, equivalentes a R\$ 0,35 (trinta e cinco centavos) por litro, passando o valor unitário de R\$ 2,87 (dois reais e oitenta e sete centavos) para R\$ 3,22 (três reais e vinte e dois centavos) por litro sobre um saldo de 80.000 (oitenta mil) litros existente em 24 de fevereiro de 2018, representando uma elevação de R\$ 28.000,00 (vinte e oito mil reais);
- reajustar, com fundamento na alínea "d" do inciso II do art. 65 da Lei nº 8.666/93 o valor unitário do lote 1 - item 2 - gasolina em 3,3898% (três inteiros e três mil oitocentos e noventa e oito décimos milésimos) por cento aproximadamente, equivalentes a R\$ 0,14 (quatorze centavos) por litro, passando o valor unitário de R\$ 4,13 (quatro reais e treze centavos) para R\$ 4,27 (quatro reais e vinte e sete centavos) por litro sobre um saldo de 68.927 (sessenta e oito mil novecentos e vinte e sete litros) existente em 24 de fevereiro de 2018, representando uma elevação de R\$ 9.649,78 (nove mil seiscentos e quarenta e nove reais e setenta e oito centavos)

Bandeirantes-PR, 26 de fevereiro de 2018.
PREFEITURA MUNICIPAL DE BANDEIRANTES
Lino Martins
CONTRATANTE
MARIDANC - COMÉRCIO DE COMBUSTÍVEIS LTDA
Fabrício Honorato da Silva
CONTRATADA

MUNICÍPIO DE BANDEIRANTES								
RELATÓRIO RESUMIDO DA EXECUÇÃO ORÇAMENTÁRIA								
DEMONSTRATIVO DAS RECEITAS E DESPESAS COM AÇÕES E SERVIÇOS PÚBLICOS DE SAÚDE								
ORÇAMENTO FISCAL E DA SEGURIDADE SOCIAL								
JANEIRO A DEZEMBRO DE 2017								
Página: 2 / 2								
ADCT. Art. 77 - Anexo XVI								
TOTAL DAS DESPESAS COM AÇÕES E SERVIÇOS PÚBLICOS DE SAÚDE (VI) = (IV - V)				12.593.669,68	81,40	12.593.669,69	81,40	
PERCENTUAL DE APLICAÇÃO EM AÇÕES E SERVIÇOS PÚBLICOS DE SAÚDE SOBRE A RECEITA DE IMPOSTOS LÍQUIDA E TRANSFERÊNCIAS CONSTITUCIONAIS E LEGAIS (VII%) = (VI/III ou I) / IIIb x 100 - LIMITE CONSTITUCIONAL						27,96		
VALOR REFERENTE À DIFERENÇA ENTRE O VALOR EXECUTADO E O LIMITE MÍNIMO CONSTITUCIONAL [(VI/III ou I) - (15 x IIIb)/100]						5.837.854,08		
EXECUÇÃO DE RESTOS A PAGAR NÃO PROCESSADOS INSCRITOS COM DISPONIBILIDADE DE CAIXA		INSCRITOS	CANCELADOS / PRESCRITOS	PAGOS	A PAGAR	PARCELA CONSIDERADA NO LIMITE		
Inscritos em 2017		0,00	0,00	0,00	0,00	0,00		
CONTROLE DOS RESTOS A PAGAR CANCELADOS OU PRESCRITOS PARA FINS DE APLICAÇÃO DA DISPONIBILIDADE DE CAIXA CONFORME ARTIGO 24, §1º e 2º		Saldo Inicial	Despesas canceladas no exercício de referência (I)	Saldo Final (Não Aplicado)				
Restos a Pagar Cancelados ou Prescritos em 2017		0,00	0,00	0,00				
CONTROLE DO VALOR REFERENTE AO PERCENTUAL MÍNIMO NÃO CUMPRIDO EM EXERCÍCIOS ANTERIORES PARA FINS DE APLICAÇÃO DOS RECURSOS VINCULADOS CONFORME ARTIGOS 25 E 26		Saldo Inicial	Despesas canceladas no exercício de referência (K)	Saldo Final (Não Aplicado)				
Diferença de limite não cumprido em 2017		0,00	0,00	0,00				
DESPESAS COM SAÚDE (Por Subfunção)		Dotação inicial	Dotação atualizada	Até o bimestre (f)	% (f/total (f))	Liquidadas até o bimestre (m)	% (m/total (m))	Inscritos em restos a pagar não processados
Atenção básica		8.829.876,68	18.476.505,54	14.766.041,65	95,44	14.766.041,65	95,44	0,00
Assistência hospitalar e ambulatorial		235.000,00	380.000,00	316.240,52	2,04	316.240,52	2,04	0,00
Suporte prófítico e terapêutico		537.000,00	482.000,00	388.848,25	2,51	388.848,25	2,51	0,00
Vigilância sanitária		0,00	0,00	0,00	0,00	0,00	0,00	0,00
Vigilância epidemiológica		0,00	0,00	0,00	0,00	0,00	0,00	0,00
Alimentação e nutrição		0,00	0,00	0,00	0,00	0,00	0,00	0,00
Outras subfunções		0,00	0,00	0,00	0,00	0,00	0,00	0,00
TOTAL		9.899.876,68	19.308.505,54	15.471.130,42	100,00	15.471.130,42	100,00	0,00

Bel. Valdir Pires de Campos
Contador
CRC/PR 051892/O-3

Eustáquio Magalhães Trindade
Secretário da Fazenda
Port. 10.632/2017

Ronaldo Cesar Mengato
Controlador Interno
CPF 982766899-49

Lino Martins
Prefeito Municipal

MUNICÍPIO DE BANDEIRANTES					
RELATÓRIO RESUMIDO DA EXECUÇÃO ORÇAMENTÁRIA					
DEMONSTRATIVO DAS RECEITAS E DESPESAS COM MANUTENÇÃO E DESENVOLVIMENTO DO ENSINO - MDE					
ORÇAMENTO FISCAL E DA SEGURIDADE SOCIAL					
NOVEMBRO A DEZEMBRO DE 2017					
Página: 1 / 3					

RECEITAS DE ENSINO					
RECEITA RESULTANTE DE IMPOSTOS (Caput do art. 212 da constituição)					
	PREVISÃO INICIAL	PREVISÃO ATUALIZADA (a)	RECEITAS REALIZADAS		
			Até bimestre (b)	%(b) = (b/a)x100	
1 - RECEITA DE IMPOSTOS	8.119.400,00	8.880.945,96	9.807.103,32	110,43	
1.1 - Receitas resultantes do imposto sobre a propriedade predial e territorial urbana - IPTU	1.461.700,00	1.461.700,00	806.280,94	55,19	
1.1.1 - IPTU	995.000,00	995.000,00	561.198,42	56,41	
1.1.2 - Multas, juros de mora, dívida ativa e outros encargos do IPTU	466.700,00	466.700,00	315.082,52	67,51	
1.2 - Receita resultante do imposto sobre transmissão inter vivos - ITBI	670.000,00	697.040,16	850.187,08	127,97	
1.2.1 - ITBI	670.000,00	697.040,16	850.187,08	127,97	
1.2.2 - Multas, juros de mora, dívida ativa e outros encargos do ITBI	0,00	0,00	0,00	0,00	
1.3 - Receita resultante do imposto sobre serviços de qualquer natureza - ISS	3.555.700,00	3.755.700,00	4.828.125,31	128,56	
1.3.1 - ISS	3.390.000,00	3.590.000,00	4.764.953,85	132,73	
1.3.2 - Multas, juros de mora, dívida ativa e outros encargos do ISS	165.700,00	165.700,00	63.191,46	38,12	
1.4 - Receita resultante do imposto de renda retido na fonte - IRRF	2.432.000,00	2.956.505,89	3.232.509,99	108,97	
1.4.1 - IRRF	2.432.000,00	2.956.505,89	3.232.509,99	108,97	
1.4.2 - Multas, juros de mora, dívida ativa e outros encargos do IRRF	0,00	0,00	0,00	0,00	
1.5 - Receita resultante do Imposto Territorial Rural - ITR (CF, art. 153, §4º, inciso III)	0,00	0,00	0,00	0,00	
1.5.1 - ITR	0,00	0,00	0,00	0,00	
1.5.2 - Multas, juros de mora, dívida ativa e outros encargos do ITR	0,00	0,00	0,00	0,00	
2 - RECEITAS DE TRANSFERÊNCIAS CONSTITUCIONAIS E LEGAIS	30.069.771,23	33.950.327,68	37.145.808,60	109,38	
2.1 - Cota-parte FPM	18.000.000,00	20.968.213,22	23.107.250,53	110,20	
2.1.1 - Parcela referente à CF, art. 159, I, alínea 'b'	18.000.000,00	20.276.755,52	21.193.042,29	104,52	
2.1.2 - Parcela referente à CF, art. 159, I, alínea 'c'	0,00	691.457,70	1.914.208,24	276,84	
2.2 - Cota-parte ICMS	9.265.771,23	9.608.448,72	10.123.895,59	105,39	
2.3 - ICMS-Desoneração - LC, nº 87/1990	82.000,00	82.000,00	68.706,48	83,79	
2.4 - Cota-parte IPI-Exportação	180.000,00	180.000,00	155.207,08	86,23	
2.5 - Cota-parte ITR	42.000,00	201.508,01	272.052,63	135,01	
2.6 - Cota-parte IPVA	2.500.000,00	2.922.157,73	3.418.695,61	116,99	
2.7 - Cota-parte IOF-Ouro (100%)	0,00	0,00	0,00	0,00	
3 - TOTAL DA RECEITA BRUTA DE IMPOSTOS (1+2)	38.189.171,23	42.841.273,64	46.952.912,22	109,60	

RECEITAS ADICIONAIS PARA FINANCIAMENTO DO ENSINO					
	PREVISÃO INICIAL	PREVISÃO ATUALIZADA (a)	RECEITAS REALIZADAS		
			Até bimestre (b)	%(b) = (b/a)x100	
4 - RECEITA DA APLICAÇÃO FINANCEIRA DE OUTROS RECURSOS VINCULADOS AO ENSINO	0,00	2.076,47	2.076,47	100,00	
5 - RECEITAS DE TRANSFERÊNCIAS DO FNDE	902.000,00	5.838.880,97	1.893.602,41	32,43	
5.1 - Transferências do salário-educação	4.607.000,00	959.409,52	1.058.050,09	110,29	
5.2 - Outras transferências do FNDE	295.000,00	4.871.880,87	808.352,72	16,69	
5.3 - Aplicação financeira dos recursos do FNDE	0,00	7.580,48	27.149,60	357,68	
6 - RECEITAS DE TRANSFERÊNCIAS DE CONVÊNIO	81.000,00	241.811,91	100.823,17	78,83	
6.1 - Transferências de convênios	81.000,00	241.811,91	179.544,59	74,26	
6.2 - Aplicação financeira dos recursos de convênios	0,00	0,00	11.078,58	0,00	
7 - RECEITAS DE OPERAÇÕES DE CRÉDITO	0,00	0,00	0,00	0,00	
8 - OUTRAS RECEITAS PARA FINANCIAMENTO DO ENSINO	0,00	0,00	0,00	0,00	
9 - TOTAL DAS RECEITAS ADICIONAIS PARA FINANCIAMENTO DO ENSINO (4+5+6+7+8)	983.000,00	6.087.765,25	2.087.924,49	34,33	

FUNDEB					
	PREVISÃO INICIAL	PREVISÃO ATUALIZADA (a)	RECEITAS REALIZADAS		
			Até bimestre (b)	%(b) = (b/a)x100	
10 - RECEITAS DESTINADAS AO FUNDEB	5.289.600,00	5.289.600,00	7.046.319,52	133,21	
10.1 - Cota-parte FPM destinada ao FUNDEB - (20% de 2.1)	3.391.000,00	3.391.000,00	4.238.808,15	125,00	
10.2 - Cota-parte ICMS destinada ao FUNDEB - (20% de 2.2)	1.320.000,00	1.320.000,00	2.024.776,89	153,39	
10.3 - ICMS-Desoneração destinada ao FUNDEB - (20% de 2.3)	16.400,00	16.400,00	13.741,20	83,79	
10.4 - Cota-parte IPI-Exportação destinada ao FUNDEB - (20% de 2.4)	28.700,00	28.700,00	31.041,46	118,28	
10.5 - Cota-parte ITR destinada ao FUNDEB - (20% de 2.5)	8.500,00	8.500,00	54.412,39	640,16	
10.6 - Cota-parte IPVA destinada ao FUNDEB - (20% de 2.6)	527.000,00	527.000,00	683.736,45	129,74	
11 - RECEITAS RECEBIDAS DO FUNDEB	11.000.000,00	12.430.000,00	12.995.944,37	104,34	
11.1 - Transferências de recursos do FUNDEB	11.000.000,00	12.370.000,00	12.906.890,63	104,34	
11.2 - Complementação do envio ao FUNDEB	0,00	0,00	0,00	0,00	
11.3 - Recurso de aplicação financeira dos recursos do FUNDEB	0,00	60.000,00	78.993,54	131,61	
12 - RESULTADO LÍQUIDO DAS TRANSFERÊNCIAS DO FUNDEB (11.1 - 10) = ACRESCIMOS RESULTANTE DAS TRANSFERÊNCIAS DO FUNDEB	5.710.400,00	7.080.400,00	5.660.691,31	82,77	

PREFEITURA MUNICIPAL DE BANDEIRANTES					
Ref.: Dispensa de Licitação - 08/2018-PMB					
RATIFICAÇÃO DO ATO DE DISPENSA DE LICITAÇÃO					
Ratifico o ato da Comissão de Licitação, nomeada através da Portaria nº 1.426 de 08 de janeiro de 2018, que declarou Dispensável a Licitação, com fundamento no Art. 24, Inciso II, a favor do fornecedor:					
EMPRESA: SANGUINI & SOUZA LTDA - ME.					
Nº	QTD	UN	DESCRIÇÃO DO PRODUTO	VL. UNIT.	VLR TOTAL
01	40	UN	RECARGA DE TONER HP 17-A	26,80	1.072,00
02	40	UN	RECARGA DE TONER HP 26-A	26,80	1.072,00
03	20	UN	RECARGA DE TONER HP 35-A	26,50	530,00
04	40	UN	RECARGA DE TONER HP 36-A	26,50	1.060,00
05	40	UN	RECARGA DE TONER HP 78-A	26,50	1.060,00
06	35	UN	RECARGA DE TONER HP 83-A	26,50	927,50
07	40	UN	RECARGA DE TONER HP 85-A	26,50	1.060,00
08	10	UN	RECARGA DE TONER + CHIP CE-310-A	39,80	398,00
09	5	UN	RECARGA DE TONER + CHIP CE-311-A	39,80	199,00
10	5	UN	RECARGA DE TONER + CHIP CE-312-A	39,80	199,00
11	5	UN	RECARGA DE TONER + CHIP CE-313-A	39,80	199,00
TOTAL					7.776,50

Para CONTRATAÇÃO DE PESSOA JURÍDICA PARA PRESTAÇÃO DE SERVIÇO DE RECARGA DE TONER PARA DIVERSAS SECRETARIAS DO MUNICÍPIO DE BANDEIRANTES-PARANÁ no valor total de R\$ 7.776,50 (sete mil setecentos e setenta e seis reais e cinquenta centavos), face ao disposto no Art. 26 da Lei nº 8.666/93, vez que o processo se encontra devidamente instruído.

Bandeirantes-PR, 01 de março de 2018.

LINO MARTINS
Prefeito Municipal

PREFEITURA MUNICIPAL DE BANDEIRANTES					
EXTRATO DO CONTRATO Nº 60/2018-PMB					
DISPENSA DE LICITAÇÃO Nº 08/2018-PMB					

CONTRATANTE: MUNICÍPIO DE BANDEIRANTES, ESTADO DO PARANÁ.

CONTRATADA: SANGUINI & SOUZA LTDA - ME.

OBJETO: CONTRATAÇÃO DE PESSOA JURÍDICA PARA PRESTAÇÃO DE SERVIÇO DE RECARGA DE TONER PARA DIVERSAS SECRETARIAS DO MUNICÍPIO DE BANDEIRANTES-PARANÁ.

VALOR: R\$ 7.776,50 (sete mil, setecentos e setenta e seis reais e cinquenta centavos).

PRAZO DE EXECUÇÃO: 12 (doze) meses, a contar da data da assinatura deste termo.

PRAZO DE VIGÊNCIA: 12 (doze) meses, a contar da data da assinatura deste termo.

DOTAÇÕES:

SECRETARIA	DESPESAS A/FONTE	DOTAÇÃO FUNCIONAL PROGRAMÁTICA	DESCRIÇÃO
Administração	00380/000	03.001.04.122.0404.2-003.3.3.90.39.00.00	Outros Serviços de Terceiros Pessoa Jurídica
Obras	01270/000	05.001.04.122.0419.2-059.3.3.90.39.00.00	Outros Serviços de Terceiros Pessoa Jurídica
Fazenda	01140/000	04.001.04.123.0413.2-058.3.3.90.39.00.00	Outros Serviços de Terceiros Pessoa Jurídica
Assistência Social	03610/000	11.001.08.244.0801.2-105.3.3.90.39.00.00	Outros Serviços de Terceiros Pessoa Jurídica

Bandeirantes-PR, 01 de março de 2018

MUNICÍPIO DE BANDEIRANTES

LINO MARTINS
Prefeito Municipal

EUSEBIO SANGUINI
SANGUINI & SOUZA LTDA - ME.
Sócio Administrador

EUSEBIO DE SOUZA SANGUINI
SANGUINI & SOUZA LTDA - ME.
Sócio Administrador

PREFEITURA MUNICIPAL DE BANDEIRANTES					
EXTRATO DO PRIMEIRO TERMO ADITIVO AO CONTRATO Nº 40/2017-PMB					
PREGÃO PRESENCIAL Nº 03/2017-PMB					

CONTRATANTE: Município de Bandeirantes, Estado do Paraná

CONTRATADA: J ROSSATO MATERIAIS DE CONSTRUÇÃO LTDA ME

OBJETO: aquisição de material elétrico para manutenção de iluminação pública e prédios públicos do município de Bandeirantes-PR.

OBJETIVO: aditar o contrato prorrogando os prazos de execução e vigência em 12 (doze) meses.

Bandeirantes-PR, 09 de fevereiro de 2018.

PREFEITURA MUNICIPAL DE BANDEIRANTES

Lino Martins
Prefeito Municipal

J ROSSATO MATERIAIS DE CONSTRUÇÃO LTDA ME
José Rossato Filho
Sócio Administrador

MUNICÍPIO DE BANDEIRANTES
RELATÓRIO RESUMIDO DA EXECUÇÃO ORÇAMENTÁRIA
DEMONSTRATIVO DAS RECEITAS E DESPESAS COM MANUTENÇÃO E DESENVOLVIMENTO DO ENSINO - MDE
ORÇAMENTO FISCAL E DA SEGURIDADE SOCIAL
NOVEMBRO A DEZEMBRO DE 2017

Página: 2 / 3

DESPESAS DO FUNDEB	DOTAÇÃO INICIAL	DOTAÇÃO ATUALIZADA (d)	DESPESAS EMPENHADAS		DESPESAS LIQUIDADAS		INSCRITAS EM RESTO A PAGAR NÃO PROCESSADOS (f)
			Até bimestre (e)	% (f)=(e/d) x100	Até bimestre (g)	% (h)=(g/d) x100	
13 - PAGAMENTO DOS PROFISSIONAIS DO MAGISTÉRIO	7.612.000,00	10.068.950,00	9.780.542,07	97,14	9.780.542,07	97,14	0,00
13.1 - Com educação infantil	1.430.000,00	2.045.000,00	1.983.253,72	96,98	1.983.253,72	96,98	0,00
13.2 - Com ensino fundamental	6.182.000,00	8.023.950,00	7.797.288,35	97,18	7.797.288,35	97,18	0,00
14 - OUTRAS DESPESAS	3.398.000,00	3.438.000,00	3.296.747,29	96,99	3.296.747,29	96,99	0,00
14.1 - Com educação infantil	596.000,00	632.000,00	613.557,49	97,08	613.557,49	97,08	0,00
14.2 - Com ensino fundamental	2.790.000,00	2.806.000,00	2.683.189,80	95,62	2.683.189,80	95,62	0,00
15 - TOTAL DAS DESPESAS COM FUNDEB (13+14)	11.000.000,00	13.506.950,00	13.077.289,36	96,82	13.077.289,36	96,82	13.077.289,36

DEDUÇÕES PARA FINS DE LIMITE DO FUNDEB

	Valor
16 - RESTOS A PAGAR INSCRITOS NO EXERCÍCIO SEM DISPONIBILIDADE DE RECURSOS DO FUNDEB	0,00
16.1 - FUNDEB 60%	0,00
16.2 - FUNDEB 40%	0,00
17 - DESPESAS CUSTEADAS COM SUPERÁVIT FINANCEIRO DO EXERCÍCIO ANTERIOR DO FUNDEB	121.231,46
17.1 - FUNDEB 60%	113.446,00
17.2 - FUNDEB 40%	7.785,37
18 - TOTAL DAS DEDUÇÕES CONSIDERADAS PARA FINS DE LIMITE DO FUNDEB (16+17)	121.231,46

INDICADORES DO FUNDEB

	Valor
19 - TOTAL DAS DESPESAS DO FUNDEB PARA FINS DE LIMITE (16 - 18)	12.966.057,90
19.1 - Mínimo de 60% do FUNDEB na Remuneração do Magistério 1 (13 - (16.1 + 17.1) / (11) x 100) %	74,44
19.2 - Máximo de 40% em Despesa com MDE, que não Remuneração do Magistério (14 - (16.2 + 17.2) / (11) x 100) %	25,33
19.3 - Máximo de 5% não Aplicado no Exercício (100 - (19.1 + 19.2) %)	0,23

CONTROLE DA UTILIZAÇÃO DE RECURSOS NO EXERCÍCIO SUBSEQUENTE

	Valor
20 - RECURSOS RECEBIDOS DO FUNDEB NO EXERCÍCIO ANTERIOR QUE NÃO FORAM UTILIZADOS	121.231,46
21 - DESPESAS CUSTEADAS COM O SALDO DO ITEM 20 ATÉ O 1º TRIMESTRE DO EXERCÍCIO	121.231,46

MANUTENÇÃO E DESENVOLVIMENTO DO ENSINO - DESPESAS CUSTEADAS COM A RECEITA RESULTANTE DE IMPOSTOS E RECURSOS DO FUNDEB

DESPESAS COM AÇÕES TÍPICAS DE MDE	DOTAÇÃO INICIAL	DOTAÇÃO ATUALIZADA (d)	DESPESAS EMPENHADAS		DESPESAS LIQUIDADAS		INSCRITAS EM RESTO A PAGAR NÃO PROCESSADOS (f)
			Até bimestre (e)	% (f)=(e/d) x100	Até bimestre (g)	% (h)=(g/d) x100	
22 - EDUCAÇÃO INFANTIL	2.361.850,00	2.915.850,00	2.808.011,95	96,30	2.808.011,95	96,30	0,00
22.1 - Despesas custeadas com recursos do FUNDEB	2.028.000,00	2.677.000,00	2.596.811,21	97,00	2.596.811,21	97,00	0,00
22.2 - Despesas custeadas com outros recursos de impostos	333.850,00	238.850,00	211.200,74	88,42	211.200,74	88,42	0,00
23 - ENSINO FUNDAMENTAL	14.087.492,66	17.962.332,66	15.994.287,90	88,49	15.892.598,06	88,49	0,00
23.1 - Despesas custeadas com recursos do FUNDEB	8.972.000,00	10.828.950,00	10.460.478,15	96,77	10.460.478,15	96,77	0,00
23.2 - Despesas custeadas com outros recursos de impostos	5.115.492,66	7.133.382,66	6.042.478,02	84,72	6.042.478,02	84,72	0,00
23.9 - Dedução de Despesas Indevidamente contabilizadas	0,00	0,00	(628.668,27)	0,00	(530.360,11)	0,00	0,00
24 - ENSINO MÉDIO	0,00	0,00	0,00	0,00	0,00	0,00	0,00
25 - ENSINO SUPERIOR	0,00	0,00	0,00	0,00	0,00	0,00	0,00
26 - ENSINO PROFISSIONAL NÃO INTEGRADO AO ENSINO	0,00	0,00	0,00	0,00	0,00	0,00	0,00
27 - OUTRAS	0,00	0,00	0,00	0,00	0,00	0,00	0,00
28 - TOTAL DAS DESPESAS COM AÇÕES TÍPICAS DE MDE	16.449.342,66	20.878.182,66	18.702.299,85	89,58	18.700.608,01	89,57	0,00

DEDUÇÕES CONSIDERADAS PARA FINS DE LIMITE CONSTITUCIONAL

	Valor
29 - RESULTADO LÍQUIDO DAS TRANSFERÊNCIAS DO FUNDEB = (12)	5.960.061,31
30 - DESPESAS CUSTEADAS COM A COMPLEMENTAÇÃO DO FUNDEB NO EXERCÍCIO	0,00
31 - RECEITA DE APLICAÇÃO FINANCEIRA DOS RECURSOS DO FUNDEB ATÉ O BIMESTRE = (49 fundeb)	78.993,54
32 - DESPESAS CUSTEADAS COM O SUPERÁVIT FINANCEIRO DO EXERCÍCIO ANTERIOR DO FUNDEB	121.231,46
33 - DESPESAS CUSTEADAS COM O SUPERÁVIT FINANCEIRO DO EXERCÍCIO ANTERIOR DE OUTROS RECURSOS DE IMPOSTOS	391.657,56
34 - RESTOS A PAGAR INSCRITOS NO EXERCÍCIO SEM DISPONIBILIDADE FINANCEIRA DE RECURSOS DE IMPOSTOS VINCULADOS AO ENSINO	0,00

MUNICÍPIO DE BANDEIRANTES
RELATÓRIO RESUMIDO DA EXECUÇÃO ORÇAMENTÁRIA
DEMONSTRATIVO DAS RECEITAS E DESPESAS COM MANUTENÇÃO E DESENVOLVIMENTO DO ENSINO - MDE
ORÇAMENTO FISCAL E DA SEGURIDADE SOCIAL
NOVEMBRO A DEZEMBRO DE 2017

Página: 3 / 3

RREO - ANEXO 8 (LDB, art.72)

DEDUÇÕES CONSIDERADAS PARA FINS DE LIMITE CONSTITUCIONAL

	Valor
35 - CANCELAMENTO, NO EXERCÍCIO, DE RESTOS A PAGAR INSCRITOS COM DISPONIBILIDADE FINANCEIRA DE RECURSOS DE IMPOSTOS VINCULADOS AO ENSINO = (49 g)	0,00
36 - TOTAL DAS DEDUÇÕES CONSIDERADAS PARA FINS DE LIMITE CONSTITUCIONAL (29+30+31+32+33+34)	6.452.913,86
37 - TOTAL DAS DESPESAS PARA FINS DE LIMITE (22+23-36)	12.249.795,99
38 - PERCENTUAL DE APLICAÇÃO EM MDE SOBRE A RECEITA LÍQUIDA DE IMPOSTOS	26,09

OUTRAS INFORMAÇÕES PARA CONTROLE

OUTRAS DESPESAS CUSTEADAS COM RECEITAS ADICIONAIS PARA FINANCIAMENTO DO ENSINO	DOTAÇÃO INICIAL	DOTAÇÃO ATUALIZADA (d)	DESPESAS EMPENHADAS		DESPESAS LIQUIDADAS		INSCRITAS EM RESTO A PAGAR NÃO PROCESSADOS (f)
			Até bimestre (e)	% (f)=(e/d) x100	Até bimestre (g)	% (h)=(g/d) x100	
39 - DESPESAS CUSTEADAS COM APL. FINAN. DE OUTROS	0,00	0,00	0,00	0,00	0,00	0,00	0,00
40 - DESPESAS CUSTEADAS COM A CONTRIBUIÇÃO SOCIAL	607.000,00	917.000,00	715.630,48	0,00	715.630,48	0,00	0,00
41 - DESPESAS CUSTEADAS COM OPERAÇÕES DE CRÉDITO	0,00	0,00	0,00	0,00	0,00	0,00	0,00
42 - DESPESAS CUSTEADAS COM OUTRAS RECEITAS PARA	378.000,00	5.563.845,81	999.902,79	0,00	999.902,79	0,00	0,00
43 - TOTAL OUTRAS DESP. CUSTEADAS COM REC	985.000,00	6.480.845,81	1.715.533,27	0,00	1.715.533,27	0,00	0,00
44 - TOTAL GERAL DAS DESPESAS COM MDE (28+43)	17.332.342,66	27.359.028,47	20.417.833,12	74,63	20.416.141,28	74,62	20.416.141,28

RESTOS A PAGAR INSCRITOS COM DISPONIBILIDADE FINANCEIRA DE RECURSOS DE IMPOSTOS VINCULADOS AO ENSINO

	SALDO ATÉ BIMESTRE	CANCELADOS EM 2017 (j)
45 - RESTOS A PAGAR DE DESPESAS COM MANUTENÇÃO E DESENVOLVIMENTO DO ENSINO	0,00	0,00

CONTROLE DA DISPONIBILIDADE FINANCEIRA

	FUNDEB	SALÁRIO EDUCAÇÃO
46 - DISPONIBILIDADE FINANCEIRA EM 31 DE DEZEMBRO DE 2016	121.231,46	10.628,98
47 - (+) INGRESSOS DE RECURSOS DO FUNDEB ATÉ O BIMESTRE	12.906.980,83	1.058.090,09
48 - (-) PAGAMENTOS EFETUADOS ATÉ O BIMESTRE	13.077.289,36	715.630,48
48.1 - Orçamento do Exercício	13.077.289,36	715.630,48
48.2 - Restos a Pagar	0,00	0,00
49 - (+) RECEITA DE APLICAÇÃO FINANCEIRA DOS RECURSOS DO FUNDEB ATÉ O BIMESTRE	78.993,54	23.608,15
50 - (-) DISPONIBILIDADE FINANCEIRA ATÉ O BIMESTRE	29.886,47	376.694,74
51 - (+) Ajustes	260.469,44	0,00
51.1 - Retenções	0,00	0,00
51.2 - Conciliação Bancária	260.469,44	0,00
52 - (+) SALDO FINANCEIRO CONCLUIDO	290.375,91	376.694,74

Bel. Valdir Pires de Campos
Contador
CRC/PR 051692/O-3

Eustáquio Magalhães Trindade
Secretário da Fazenda
Part. 10.632/2017

Rafael Cesar Mengato
Controle Interno
CPF 982766899-49

Lino Martins
Prefeito Municipal

PREFEITURA MUNICIPAL DE BANDEIRANTES

AVISO DE RETIFICAÇÃO DE LICITAÇÃO
PREGÃO PRESENCIAL 08/2018-PMB
COM COTA DE ATÉ 25% EXCLUSIVA PARA ME, EPP E MEI

O Município de Bandeirantes, Estado do Paraná avisa os interessados que retificou o edital de licitação em referência para o dia 16/03/2018 às 09h10min, que tem por objeto AQUISIÇÃO DE CESTAS BÁSICAS PARA DISTRIBUIÇÃO ÀS FAMÍLIAS CARENTES DEVIDAMENTE CADASTRADAS JUNTO À SECRETARIA DE ASSISTÊNCIA SOCIAL E ASSUNTOS DA FAMÍLIA DO MUNICÍPIO DE BANDEIRANTES-PR. A retirada do edital será feita no departamento de Licitações da Prefeitura ou através do site eletrônico da Prefeitura www.bandeirantes.pr.gov.br. A entrega dos envelopes contendo a documentação e proposta poderá ser feita até as 09hrs:00min do dia 16/03/2018 no Setor de Protocolo desta prefeitura.

Bandeirantes-PR, 28 de fevereiro de 2018.

ANTONIO CARLOS ZANARDO
Secretário de Administração

PREFEITURA MUNICIPAL DE BANDEIRANTES

Ref.: Dispensa de Licitação - (9)/2018-PMB
RATIFICAÇÃO DO ATO DE DISPENSA DE LICITAÇÃO

Ratifico o ato da Comissão de Licitação, nomeada através da Portaria nº 1.426 de 08 de janeiro de 2018, que declarou Dispensável a Licitação, com fundamento no Art. 24, Inciso II, a favor do fornecedor:
EMPRESA: DORIVAL VIEIRA DA SILVA - ME.

Nº	QTD	UNIDADE	DESCRIÇÃO DO SERVIÇO	VL. UNIT.	VL.R TOTAL
01	1.700	UN	SERVIÇO DE GUINCHO/REBOQUE POR KILOMETRO RODADO	2,70	4.590,00
02	15	UN	DESLOCAMENTO	220,00	3.300,00
TOTAL					7.890,00

Para CONTRATAÇÃO DE PESSOA JURÍDICA PARA PRESTAÇÃO DE SERVIÇO DE GUINCHO/REBOQUE PARA VEÍCULOS LEVES E PESADOS PERTENCENTES À FROTA DO MUNICÍPIO DE BANDEIRANTES-PARANÁ no valor total de R\$ 7.890,00 (sete mil oitocentos e noventa reais), face ao disposto no Art. 26 da Lei nº 8.666/93, vez que o processo se encontra devidamente instruído.

Bandeirantes, 01 de março de 2018.

LINO MARTINS
Prefeito Municipal

PREFEITURA MUNICIPAL DE BANDEIRANTES

EXTRATO DO CONTRATO Nº 61/2018-PMB
DISPENSA DE LICITAÇÃO Nº 09/2018-PMB

CONTRATANTE: MUNICÍPIO DE BANDEIRANTES, ESTADO DO PARANÁ.
CONTRATADA: DORIVAL VIEIRA DA SILVA - ME.
OBJETO: CONTRATAÇÃO DE PESSOA JURÍDICA PARA PRESTAÇÃO DE SERVIÇO DE GUINCHO/REBOQUE PARA VEÍCULOS LEVES E PESADOS PERTENCENTES À FROTA DO MUNICÍPIO DE BANDEIRANTES-PARANÁ.
VALOR: R\$ 7.890,00 (sete mil, oitocentos e noventa reais).
PRAZO DE EXECUÇÃO: 12 (doze) meses, a contar da data da assinatura deste termo.
PRAZO DE VIGÊNCIA: 12 (doze) meses, a contar da data da assinatura deste termo.
DOTAÇÕES:

SECRETARIA	DESPESA/FONTE	DOTAÇÃO FUNCIONAL PROGRAMÁTICA	DESCRIÇÃO
Administração	05580/0000	02.005.04.122.0404.2-151.3.3.90.39.00.00	Outros Serviços de Terceiros Pessoa Jurídica
Outras	01680/0000	06.001.04.122.0419.5-001.3.3.90.39.00.00	Outros Serviços de Terceiros Pessoa Jurídica

Bandeirantes-PR, 01 de março de 2018

MUNICÍPIO DE BANDEIRANTES
LINO MARTINS
Prefeito Municipal
DORIVAL VIEIRA DA SILVA - ME.
DORIVAL VIEIRA DA SILVA
Sócio Proprietário

PREFEITURA MUNICIPAL DE BANDEIRANTES

ERRATA

Nos Extratos dos Contratos nºs 51, 52, 53, 54, 55, 56, 57 e 58, Pregão Presencial 04/2018 publicado em 21/02/2018 (quarta-feira), edição 878 folhas 14, publicado no Jornal Folha do Norte Paranaense:

ONDE SE LÊ:
- Pregão Presencial 03/2018-PMB

LEIA-SE:
- Pregão Presencial 04/2018-PMB

Bandeirantes, 02 de março de 2018

José Carlos Sitta
Presidente da Comissão de Licitações

MUNICÍPIO DE BANDEIRANTES
RELATÓRIO RESUMIDO DA EXECUÇÃO ORÇAMENTÁRIA
DEMONSTRATIVO DAS PARCERIAS PÚBLICO-PRIVADAS
ORÇAMENTO FISCAL E DA SEGURIDADE SOCIAL
2017 Página: 1 / 1


RREO - Anexo 13 (Lei nº 11.078, de 30.12.2004, arts. 22, 25 e 28)


R\$ 1,00


IMPACTO DAS CONTRATAÇÕES EM PPP	SALDO TOTAL EM 31 DE DEZEMBRO DO EXERCÍCIO ANTERIOR (a)	REGISTROS EFETUADOS EM 2017	
		No bimestre	Até o bimestre (b)
TOTAL DE ATIVOS	0,00	0,00	0,00
Ativos Contabilizados na SPE	0,00	0,00	0,00
TOTAL DE PASSIVOS	0,00	0,00	0,00
Obrigações decorrentes de Ativos Constituídos pela SPE	0,00	0,00	0,00
Provisões de PPP	0,00	0,00	0,00
Outros Passivos	0,00	0,00	0,00
ATOS POTENCIAIS PASSIVOS	0,00	0,00	0,00
Obrigações Contratuais	0,00	0,00	0,00
Garantias Concedidas	0,00	0,00	0,00


DESPESAS DE PPP	EXERCÍCIO ANTERIOR	EXERCÍCIO CORRENTE (EC)	2018	2019	2020	2021	2022	2023	2024	2025	2026
Do Ente Federado, exceto estaduais não dependentes (I) Das Estatais Não-Dependentes	0,00	0,00	0,00	0,00	0,00	0,00	0,00	0,00	0,00	0,00	0,00
TOTAL DAS DESPESAS	0,00	0,00	0,00	0,00	0,00	0,00	0,00	0,00	0,00	0,00	0,00
PPP A CONTRATAR (II)	0,00	0,00	0,00	0,00	0,00	0,00	0,00	0,00	0,00	0,00	0,00
RECEITA CORRENTE LÍQUIDA (RCL) (III)	66.528.724,34	65.070.526,83	0,00	0,00	0,00	0,00	0,00	0,00	0,00	0,00	0,00
TOTAL DAS DESPESAS CONSIDERADAS PARA O LIMITE (IV = I + II)	0,00	0,00	0,00	0,00	0,00	0,00	0,00	0,00	0,00	0,00	0,00
TOTAL DAS DESPESAS / RCL (%) (V = IV / III)	0,00	0,00	0,00	0,00	0,00	0,00	0,00	0,00	0,00	0,00	0,00

Nota:


Bel. Valdir Pires de Campos
Contador
CRC/PR 051692/O-3


Eustáquio Magalhães Trindade
Secretário da Fazenda
Port. 10.632/2017


Ronaldo Cesar Mengato
Controlador Interno
CPF 982766899-49


Lino Martins
efeito Mu"

PREFEITURA MUNICIPAL DE BANDEIRANTES

AVISO DE LICITAÇÃO
PREGÃO PRESENCIAL Nº 12/2018-PMB

O Município de Bandeirantes, Estado do Paraná avisa os interessados que realizará no dia 19/03/2018 às 09h10min, a licitação em referência, que tem por objeto CONTRATAÇÃO DE PESSOA JURÍDICA PARA PRESTAÇÃO DE SERVIÇOS GRÁFICOS PARA DIVERSAS SECRETARIAS DO MUNICÍPIO DE BANDEIRANTES-PR. A retirada do edital será feita no departamento de Licitações da Prefeitura ou através do site eletrônico da Prefeitura www.bandeirantes.pr.gov.br. A entrega dos envelopes contendo a documentação e proposta poderá ser feita até as 09hrs:00min do dia 19/03/2018 no Setor de Protocolo desta prefeitura.

Bandeirantes-PR, 01 de março de 2018.

ANTONIO CARLOS ZANARDO
Secretário de Administração

PREFEITURA MUNICIPAL DE BANDEIRANTES

EXTRATO DO PRIMEIRO TERMO ADITIVO AO CONTRATO Nº 46/2017-PMB
PREGÃO PRESENCIAL Nº 04/2017 - PMB

CONTRATANTE: Município de Bandeirantes, Estado do Paraná
CONTRATADA: ARCE DISTRIBUIDORA DE PRODUTOS AUTOMOTIVOS EIRELI - ME
OBJETO: aquisição de pneus, câmaras de ar e protetores novos para atender diversas secretarias do município de Bandeirantes-PR.
OBJETIVO: prorrogar os prazos de execução e vigência do contrato em 12 (doze) meses.

Bandeirantes-PR, 16 de fevereiro de 2018.

Lino Martins
PREFEITO MUNICIPAL DE BANDEIRANTES
Ligia Stersa Arce
ARCE DISTRIBUIDORA DE PRODUTOS AUTOMOTIVOS EIRELI - ME

MUNICÍPIO DE BANDEIRANTES
RELATÓRIO DE GESTÃO FISCAL
DEMONSTRATIVO DA DISPONIBILIDADE DE CAIXA E DOS RESTOS A PAGAR
ORÇAMENTO FISCAL E DA SEGURIDADE SOCIAL
01/2017 À 12/2017 Página: 1 / 2

RGF - ANEXO 5 (LRF, art. 55, Inciso III, alínea "a")

IDENTIFICAÇÃO DOS RECURSOS	DISPONIBILIDADE DE CAIXA BRUTA (a)	OBRIGAÇÕES FINANCEIRAS				INSUFICIÊNCIA FINANCEIRA VERIFICADA NO CONSÓRCIO PÚBLICO (f)	DISPONIBILIDADE DE CAIXA LÍQUIDA (ANTES DA INSCRIÇÃO EM RESTOS A PAGAR NÃO PROCESSADOS) (g) = (a) - (b) + (c) + (e)	RESTOS A PAGAR, EMPENHADOS E NÃO LIQUIDADOS DO EXERCÍCIO	EMPENHOS NÃO LIQUIDADOS CANCELADOS (NÃO INSCRITOS POR INSUFICIÊNCIA FINANCEIRA)
		Restos a Pagar Liquidados e Não Pagos		Restos a Pagar Empenhados e Não Liquidados de Exercícios Anteriores (d)	Demais Obrigações Financeiras (e)				
		De Exercício Anterior (b)	De Exercício (c)						
Recursos Ordinários (Livres)	0,00	0,00	0,00	0,00	0,00	0,00	0,00	584,84	
CIDE (Lei 1086/04, art. 1ºB)	575,81	0,00	0,00	0,00	0,00	0,00	575,81	0,00	
FUNREBOM	109.448,59	0,00	0,00	0,00	0,00	0,00	109.448,59	0,00	
Transferências Voluntárias Públicas Federais	2,41	0,00	0,00	0,00	0,00	0,00	2,41	0,00	
CENTRO DE REFERENCIA ESPECIALIDADES DA ASSISTENCIA SOCIAL - (GRISAS)	18.005,18	0,00	0,00	0,00	0,00	0,00	18.005,18	0,00	
Bloco de Financiamento da Gestão do Programa Bolsa família e Cadastro Único -	121.005,69	0,00	0,00	0,00	0,00	0,00	121.005,69	0,00	
IGD/Suas Portaria MDS 337/2011 (3% Conselho de Assistência Social)	27.105,65	0,00	0,00	0,00	0,00	0,00	27.105,65	0,00	
Bloco de Financiamento da Proteção Social Básica - SUAS	118.271,95	0,00	0,00	0,00	0,00	0,00	118.271,95	0,00	
Bloco de Financiamento da Proteção Social Especial de Alta Complexidade - Portais	8.824,29	0,00	0,00	0,00	0,00	0,00	8.824,29	0,00	
Bloco de Financiamento da Proteção Social Especial de Média Complexidade - Portais	86.399,41	0,00	0,00	0,00	0,00	0,00	86.399,41	0,00	
PLANO MUNICIPAL DE SANEAMENTO BÁSICO FR. 805	94.492,22	0,00	0,00	0,00	0,00	0,00	94.492,22	0,00	
Bloco de Financiamento da Proteção Social Básica - SUAS	44.015,19	0,00	0,00	0,00	0,00	0,00	44.015,19	0,00	
CENTRO DE EVENTOS / PARQUE DE EXPOSIÇÕES 2ª ETAPA OGU 0389953-	41.269,54	0,00	0,00	0,00	0,00	0,00	41.269,54	0,00	
Aquisição de Veículos 05 lugares e 04 computadores	9.174,43	0,00	0,00	0,00	0,00	0,00	9.174,43	0,00	
Transferências Lei 9615/98	42,59	0,00	0,00	0,00	0,00	0,00	42,59	0,00	
Cobertura da quadra da Escola Municipal Maria de Lourdes G. Mendes - TC pac2	39.919,00	0,00	0,00	0,00	0,00	0,00	39.919,00	0,00	
Saúde - Receitas Vinculadas (E.C. 29/00 - 15%)	10.081,31	0,00	0,00	0,00	0,00	0,00	10.081,31	0,00	
Quadra coberta com Vestiário (Lei) Fr 945 PAC 2 10468/2014	223,80	0,00	0,00	0,00	0,00	0,00	223,80	0,00	
CONVENIO TGPAC 0313/2014 FUNASA FR 845	658.789,35	0,00	0,00	0,00	0,00	0,00	658.789,35	0,00	
REFORMA CENTROS DE EDUCAÇÃO	28.382,26	0,00	0,00	0,00	0,00	0,00	28.382,26	0,00	
AQUISIÇÃO DE UM TRATOR ESTEIRA CONVENIO 208122014 SIDCONV 8160041 FR	106.457,83	0,00	0,00	0,00	0,00	0,00	106.457,83	0,00	
BB - Programa de Celebra Seleção - veículo - FR 854	291.905,16	0,00	0,00	0,00	0,00	0,00	291.905,16	0,00	
Transferências Voluntárias Públicas Federais	1.790,32	0,00	0,00	0,00	0,00	0,00	1.790,32	0,00	
BB - Aquisição veículo agrícola - SEAB - FR 955	52.483,14	0,00	0,00	0,00	0,00	0,00	52.483,14	0,00	
Transferências Voluntárias Públicas Federais	2,52	0,00	0,00	0,00	0,00	0,00	2,52	0,00	
CONSTRUÇÃO PSF VILA LORDANI	52.372,30	0,00	0,00	0,00	0,00	0,00	52.372,30	0,00	
REFORMA PSF BELA VISTA CONVENIO 095207560001362001-01	19.013,94	0,00	0,00	0,00	0,00	0,00	19.013,94	0,00	
REFORMA PRONTO ATENDIMENTO MUNICIPAL 095207560001362011-02 FR 324	68,94	0,00	0,00	0,00	0,00	0,00	68,94	0,00	
REFORMA DO MATERNO INFANTIL CONVENIO 095207560001362011-03 FR 325	0,34	0,00	0,00	0,00	0,00	0,00	0,34	0,00	
REF.CENTRO DE SAÚDE DA MULHER E DA CRIANÇA CONV.	2.682,21	0,00	0,00	0,00	0,00	0,00	2.682,21	0,00	
AQUISIÇÃO DE EQUIPAMENTO E MATERIAL PERMANENTE CONV. 76235.753000	134.841,49	0,00	0,00	0,00	0,00	0,00	134.841,49	0,00	
AMPLIAÇÃO E REFORMA DO PSF DO IBC	5.325,70	0,00	0,00	0,00	0,00	0,00	5.325,70	0,00	
AMPLIAÇÃO E REFORMA DO PSF DO SERTÃOZINHO	107.763,64	0,00	0,00	0,00	0,00	0,00	107.763,64	0,00	

MUNICÍPIO DE BANDEIRANTES
RELATÓRIO DE GESTÃO FISCAL
DEMONSTRATIVO DA DISPONIBILIDADE DE CAIXA E DOS RESTOS A PAGAR
ORÇAMENTO FISCAL E DA SEGURIDADE SOCIAL
01/2017 À 12/2017

RGF - ANEXO 5 (LRF, art. 55, Inciso II, alínea "a")

IDENTIFICAÇÃO DOS RECURSOS	DISPONIBILIDADE DE CAIXA BRUTA (a)	ORÇAMENTOS FINANCEIRAS					INSUFICIÊNCIA FINANCEIRA VERIFICADA NO CONEXICO PÚBLICO (f)	DISPONIBILIDADE DE CAIXA LÍQUIDA (ANTES DA INSCRIÇÃO EM RESTOS A PAGAR NÃO PROCESSADOS) (g) = (a) - (e)	RESTOS A PAGAR EMPENHADOS E NÃO LIQUIDADOS DO EXERCÍCIO	EMPENHOS NÃO LIQUIDADOS CANCELADOS (NÃO INSCRITOS POR INSUFICIÊNCIA FINANCEIRA)
		Restos a Pagar Liquidados e Não Pagos		Restos a Pagar Empenhados e Não Liquidados de Exercícios Anteriores (e)	Demais Obrigações Financeiras	Restos a Pagar em Exercício Anterior				
		Do Exercício Anterior (b)	Do Exercício (c)							
AMPLIAÇÃO E REFORMA DO PSF DA INVERNA DA	1.325,09	0,00	0,00	0,00	0,00	0,00	1.325,09	0,00	0,00	
REFORMA UBS FRANCISCO TEIXEIRA RIBEIRO FR 331	25.435,86	0,00	0,00	0,00	0,00	0,00	25.435,86	0,00	0,00	
APSUS - TRANSPORTE SANITÁRIO FR 332	246.258,92	0,00	0,00	0,00	0,00	0,00	246.258,92	0,00	0,00	
Constação APSUS	990.353,07	0,00	0,00	0,00	0,00	0,00	990.353,07	0,00	0,00	
FMS - Assistência farmacêutica	9.437,78	0,00	0,00	0,00	0,00	0,00	9.437,78	0,00	0,00	
Aquisição de Equipamentos Atenção Primária em Saúde - FR 335	145.781,34	0,00	0,00	0,00	0,00	0,00	145.781,34	0,00	0,00	
Operações de Crédito Internas	1,03	0,00	0,00	0,00	0,00	0,00	1,03	0,00	0,00	
Referências em Cartão Consignatório	540,46	0,00	0,00	0,00	540,46	0,00	0,00	0,00	0,00	
Operações de Crédito Internas	49,04	0,00	0,00	0,00	0,00	0,00	49,04	0,00	0,00	
Fundeb 60%	18.786,91	0,00	0,00	0,00	0,00	0,00	18.786,91	0,00	0,00	
Fundeb 40%	11.099,56	0,00	0,00	0,00	0,00	0,00	11.099,56	0,00	0,00	
5% sobre Transferências Constitucionais FUNDEB	11.245,86	0,00	0,00	0,00	0,00	0,00	11.245,86	0,00	0,00	
Densidade Impostos Vinculados à Educação Básica	5.146,69	0,00	0,00	0,00	0,00	0,00	5.146,69	0,00	0,00	
Salário-Educação	376.694,74	0,00	0,00	0,00	0,00	0,00	376.694,74	0,00	0,00	
Atenção Básica	311.216,88	0,00	0,00	0,00	0,00	0,00	311.216,88	0,00	0,00	
Atenção de Média e Alta Complexidade Ambulatorial e Hospitalar	30.850,93	0,00	0,00	0,00	0,00	0,00	30.850,93	0,00	0,00	
Vigilância em Saúde	227.455,76	0,00	0,00	0,00	0,00	0,00	227.455,76	0,00	0,00	
Transferências Voluntárias Públicas Federais	507,12	0,00	0,00	0,00	0,00	0,00	507,12	0,00	0,00	
Transferências Voluntárias Públicas Federais	36,69	0,00	0,00	0,00	0,00	0,00	36,69	0,00	0,00	
Recalcul de Alienação de Ativos	606,78	0,00	0,00	0,00	0,00	0,00	606,78	0,00	0,00	
Outros Royalties e Compensações Financeiras e Patrimoniais não Previdenciárias	3.654,62	0,00	0,00	0,00	0,00	0,00	3.654,62	0,00	0,00	
COSIP - Contribuição de Iluminação Pública, Art. 149-A, CF	410.710,99	0,00	0,00	0,00	0,00	0,00	410.710,99	0,00	0,00	
Taxas - Exercício Poder de Polícia	11.803,61	0,00	0,00	0,00	0,00	0,00	11.803,61	0,00	0,00	
Taxas - Prestação de Serviços	13.874,31	0,00	0,00	0,00	0,00	0,00	13.874,31	0,00	0,00	
TOTAL DOS RECURSOS VINCULADOS (i)	5.043.612,24	0,00	0,00	0,00	540,46	0,00	5.043.071,78	0,00	584,84	
Recursos Ordinários (Linha)	908.788,08	0,00	0,00	0,00	0,00	0,00	908.788,08	0,00	0,00	
TOTAL DOS RECURSOS NÃO VINCULADOS (ii)	908.788,08	0,00	0,00	0,00	0,00	0,00	908.788,08	0,00	0,00	
TOTAL (iii) = (i) + (ii)	5.952.400,32	0,00	0,00	0,00	540,46	0,00	5.951.859,86	0,00	584,84	

Bel. Valdir Pires de Campos
Contador
CRC/PR 051692/O-3

Augusto Magalhães Trindade
Secretário da Fazenda
Port. 10.632/2017

Ronaldo Cesar Mengato
Controlador Interno
CPF 982766899-49

Lino Martins
Prefeito Municipal

MUNICÍPIO DE BANDEIRANTES
RELATÓRIO RESUMIDO DA EXECUÇÃO ORÇAMENTÁRIA
DEMONSTRATIVO SIMPLIFICADO DO RELATÓRIO RESUMIDO DA EXECUÇÃO ORÇAMENTÁRIA
ORÇAMENTO FISCAL E DA SEGURIDADE SOCIAL
JANEIRO A DEZEMBRO DE 2017

RREO - Anexo XVIII (LRF, Art. 48)

BALANÇO ORÇAMENTÁRIO		Até o Bimestre		
Previsão Inicial da Receita		56.105.691,23		
Previsão Atualizada da Receita		74.578.494,86		
Receitas Realizadas		68.868.720,42		
Deficit Orçamentário		0,00		
Saldos de Exercícios Anteriores		0,00		
Dotação Inicial		56.105.691,23		
Créditos Adicionais		23.472.382,26		
Dotação Atualizada		79.578.073,51		
Despesas Empenhadas		61.630.874,33		
Despesas Liquidadas		61.630.874,33		
Despesas Pagas		61.630.874,33		
Superávit Orçamentário		5.237.848,09		
DESPESAS POR FUNÇÃO / SUBFUNÇÃO		Até o Bimestre		
Despesas Empenhadas		61.630.874,33		
Despesas Liquidadas		61.630.874,33		
RECEITA CORRENTE LÍQUIDA - RCL		Até o Bimestre		
Receita Corrente Líquida		65.070.526,83		
RECEITAS / DESPESAS DOS REGIMES DE PREVIDÊNCIA		Até o Bimestre		
Regime Próprio de Previdência Social dos Servidores Públicos				
Receitas Previdenciárias (IV)				
Despesas Previdenciárias (V)				
Resultado Previdenciário (IV - V)				
RESULTADO NOMINAL E PRIMÁRIO		Meta fixada no anexo de metas fiscais da LDO (a)	Resultado apurado até o bimestre (b)	% em relação a meta (b/a)
Resultado Nominal		0,00	(7.782.726,85)	0,00 %
Resultado Primário		0,00	7.272.060,26	0,00 %
MOVIMENTAÇÃO DOS RESTOS A PAGAR				
	Inscrição	Cancelamento até o bimestre	Pagamento até o bimestre	Saldo
RESTOS A PAGAR PROCESSADOS				
Poder Executivo	1.001.304,27	0,00	1.001.304,27	0,00
Poder Legislativo	0,00	0,00	0,00	0,00
RESTOS A PAGAR NÃO-PROCESSADOS				
Poder Executivo	0,00	0,00	0,00	0,00
Poder Legislativo	0,00	0,00	0,00	0,00
TOTAL	1.001.304,27	0,00	1.001.304,27	0,00
DESPESAS COM MANUTENÇÃO E DESENVOLVIMENTO DO ENSINO - MDE		Valor apurado até o bimestre	Limites constitucionais anuais	
			% Mínimo a aplicar no exercício	% Aplicado até o bimestre
Mínimo Anual de 25% dos impostos na Manutenção e Desenvolvimento do Ensino - MDE	12.249.785,99		25%	18%
Mínimo Anual de 60% do FUNDEB na Remuneração do Magistério com Educação Infantil e Ensino	9.780.542,07		60%	74,44 %
RECEITAS DE OPERAÇÕES DE CRÉDITO E DESPESAS DE CAPITAL		Valor apurado até o bimestre	Saldo a realizar	
Receita de Operações de Crédito		0,00		1.400.000,00
Despesa de Capital Líquida		4.892.893,90		10.124.238,86
PROJEÇÃO ATUARIAL DOS REGIMES DE PREVIDÊNCIA				
	Exercício em Referência	10º Exercício	20º Exercício	35º Exercício
Regime Próprio de Previdência Social dos Servidores Públicos				
Receitas Previdenciárias (IV)				
Despesas Previdenciárias (V)				
Resultado Previdenciário (IV - V)				
RECIBO DA ALIENAÇÃO DE ATIVOS E APLICAÇÃO DOS RECURSOS		Valor apurado até o bimestre	Saldo a realizar	
Recibito de Capital Resultante da Alienação de Ativos		0,00		288.000,00
Aplicação dos Recursos da Alienação de Ativos		0,00		0,00
DESPESAS COM AÇÕES E SERVIÇOS PÚBLICOS DE SAÚDE		Valor apurado até o bimestre	Limites constitucionais anuais	
			% Mínimo a aplicar no exercício	% Aplicado até o bimestre
Despesas Próprias com Ações e Serviços Públicos de Saúde	12.593.659,68		15%	27,96 %
DESPESAS DE CARÁTER CONTINUADO DERIVADAS DE PPP				
		Valor apurado no Exercício Corrente		
Total (das Despesas/RCL) (%)				

Bel. Valdir Pires de Campos
Contador
CRC/PR 051692/O-3

Augusto Magalhães Trindade
Secretário da Fazenda
Port. 10.632/2017

Ronaldo Cesar Mengato
Controlador Interno
CPF 982766899-49

Lino Martins
Prefeito Municipal

PREFEITURA MUNICIPAL DE BANDEIRANTES

AVISO DE LICITAÇÃO - DESERTA
TOMADA DE PREÇOS Nº 01/2017 - PMB

O Município de Bandeirantes, Estado do Paraná avisa os interessados que a licitação em referência, que tem por objeto CONTRATAÇÃO DE PESSOA JURÍDICA PARA ELABORAÇÃO DE PLANO DE APROVEITAMENTO ECONÔMICO - PAE, PARA A PEDREIRA MUNICIPAL DE BANDEIRANTES-PR, resultou em DESERTA.

Bandeirantes-PR, 19 de fevereiro de 2018.

ANTONIO CARLOS ZANARDO
Secretário de Administração

PREFEITURA MUNICIPAL DE BANDEIRANTES

DECRETO nº 2.000/2018

LINO MARTINS, Prefeito Municipal de Bandeirantes, Estado do Paraná, no uso de suas atribuições legais,

DECRETA

Art. 1º De conformidade com o disposto na Lei nº 3.708/2017 (Orçamento), fica aberto no corrente exercício um Crédito Adicional Suplementar no valor de R\$-30.000,00 (trinta mil reais), para reforço da seguinte dotação orçamentária:

11 - SECRETARIA DE SAÚDE
 11 - 001 - Departamento Administrativo da Secretaria de Saúde
 10.301.1005.6-052 - Piso de Atenção Básica - PAB
 3060 0495 09.02.06.20 4.4.90.52.00.00 Equipamentos e Material Permanente.....30.000,00

Artigo 2º - Para produzir recursos ao crédito acima, será canceladas em partes ou em todas as seguintes dotações orçamentárias:

11 - SECRETARIA DE SAÚDE
 11 - 001 - Departamento Administrativo da Secretaria de Saúde
 10.301.1005.6-052 - Piso de Atenção Básica - PAB
 3040 0495 09.02.06.20 4.4.90.30.00.00 Material de Consumo.....20.000,00
 3050 0495 09.02.06.20 4.4.90.30.00.00 Obras e Instalações.....10.000,00
 Total.....30.000,00

Art. 3º - Revogam-se as disposições em contrário.

Edifício da Prefeitura Municipal de Bandeirantes, Estado do Paraná, em 28 de fevereiro de 2018

Lino Martins
Prefeito Municipal

BALANÇO PATRIMONIAL
Balanço Anual
Município de Bandeirantes

Exercício 2017

Página: 1

ATIVO			
ESPECIFICAÇÃO	Nota	Exercício Atual	Exercício Anterior
ATIVO CIRCULANTE		18.700.807,23	15.718.730,54
CAIXA E EQUIVALENTES DE CAIXA		5.802.430,32	4.281.261,35
CAIXA E EQUIVALENTES DE CAIXA EM MOEDA NACIONAL		5.802.430,32	4.281.261,35
CRÉDITOS A CURTO PRAZO		6.687.334,00	8.558.942,74
CRÉDITOS TRIBUTÁRIOS A RECEBER		1.023.243,21	0,00
CRÉDITOS DE TRANSFERÊNCIAS A RECEBER		7.804.738,79	6.929.942,74
DEMAS CRÉDITOS E VALORES A CURTO PRAZO		2.340.423,11	2.778.208,95
OUTROS CRÉDITOS A RECEBER E VALORES A CURTO PRAZO		2.340.423,11	2.778.208,95
ATIVO NÃO-CIRCULANTE		26.919.260,95	27.128.808,30
IMOBILIZADO		22.819.260,95	27.128.808,30
BENS MÓVEIS		20.186.033,82	18.101.854,04
BENS IMÓVEIS		30.380.938,82	28.827.254,32
TOTAL		78.218.807,23	72.848.618,84

PASSIVO			
ESPECIFICAÇÃO	Nota	Exercício Atual	Exercício Anterior
PASSIVO CIRCULANTE		12.824.184,14	15.819.367,97
ORIGINAÇÕES TRABALHISTAS, PREVIDENCIÁRIAS E ASSISTENCIAIS A PAGAR A CURTO PRAZO		11.282.230,33	10.872.254,52
PESSOAL A PAGAR		6.561.444,27	4.237.142,88
BENEFÍCIOS ASSISTENCIAIS A PAGAR		0,00	0,00
ENCARGOS SOCIAIS A PAGAR		4.800.788,28	6.881.113,94
EMPRÉSTIMOS E FINANCIAMENTOS A CURTO PRAZO		37.746,85	458.266,02
EMPRÉSTIMOS A CURTO PRAZO - INTERNO		37.746,85	458.266,02
JUROS E ENCARGOS A PAGAR DE EMPRÉSTIMOS E FINANCIAMENTOS A CURTO PRAZO - INTERNO		0,00	0,00
FORNECEDORES E CONTAS A PAGAR A CURTO PRAZO		0,00	1.001.334,27
FORNECEDORES E CONTAS A PAGAR NACIONAIS A CURTO PRAZO		0,00	1.001.334,27
ORIGINAÇÕES FISCAIS A CURTO PRAZO		1.223.888,49	1.101.472,18
ORIGINAÇÕES FISCAIS A CURTO PRAZO COM A UNIÃO		1.223.888,49	1.101.472,18
DEMAS ORIGINAÇÕES A CURTO PRAZO		540,49	341,86
VALORES RESTITUIVÉIS		540,49	341,86
OUTRAS ORIGINAÇÕES A CURTO PRAZO		0,00	0,00
PASSIVO NÃO-CIRCULANTE		0,00	112.000,00
ORIGINAÇÕES TRABALHISTAS, PREVIDENCIÁRIAS E ASSISTENCIAIS A PAGAR A LONGO PRAZO		0,00	30.200,00
PESSOAL A PAGAR		0,00	30.200,00
DEMAS ORIGINAÇÕES A LONGO PRAZO		0,00	80.000,00
OUTRAS ORIGINAÇÕES A LONGO PRAZO		0,00	80.000,00
TOTAL DO PASSIVO		12.824.184,14	15.827.267,97

PATRIMÔNIO LÍQUIDO			
ESPECIFICAÇÃO		Exercício Atual	Exercício Anterior
RESULTADOS ACUMULADOS		65.494.623,09	56.119.250,87
RESULTADO DO EXERCÍCIO		6.577.432,87	3.470.044,32
RESULTADOS DE EXERCÍCIOS ANTERIORES		58.917.190,22	52.649.206,55
TOTAL DO PATRIMÔNIO LÍQUIDO		65.494.623,09	59.589.295,97
TOTAL		78.218.807,23	72.848.618,84

BALANÇO PATRIMONIAL
Balanço Anual
Município de Bandeirantes

Exercício 2017

Página: 2

ATIVO FINANCEIRO	9.282.822,43	7.359.787,88	PASSIVO FINANCEIRO*	540,49	1.201.846,25
ATIVO PERMANENTE	88.827.984,73	88.139.835,21	PASSIVO PERMANENTE	12.823.643,65	12.725.721,72
SALDO PATRIMONIAL		88.259.807,16		88.118.232,97	

*Passivo Financeiro: Inclui Restos a Pagar Não Processados

Saldo dos Atos Potenciais Ativos		
ESPECIFICAÇÃO	Exercício Atual	Exercício Anterior
GARANTIAS E CONTRAGARANTIAS RECEBIDAS A EXECUTAR	0,00	0,00
DIREITOS CONVENIADOS E OUTROS INSTRUMENTOS CONGÊNEROS A RECEBER	0,00	0,00
DIREITOS CONTRATUAIS A EXECUTAR	0,00	0,00
OUTROS ATOS POTENCIAIS ATIVOS A EXECUTAR	0,00	0,00
TOTAL	0,00	0,00

Saldo dos Atos Potenciais Passivos		
ESPECIFICAÇÃO	Exercício Atual	Exercício Anterior
GARANTIAS E CONTRAGARANTIAS CONCEDIDAS A EXECUTAR	0,00	0,00
ORIGINAÇÕES CONVENIADOS E OUTROS INSTRUMENTOS CONGÊNEROS A LIBERAR	0,00	0,00
ORIGINAÇÕES CONTRATUAIS A EXECUTAR	0,00	0,00
OUTROS ATOS POTENCIAIS PASSIVOS A EXECUTAR	0,00	0,00
TOTAL	0,00	0,00

Bel. Valdir Pires de Campos
Contador
CRC/PR 051692/0-3

BALANÇO PATRIMONIAL
Balanço Anual
Município de Bandeirantes

Exercício 2017

Página: 3

DEMONSTRATIVO DO SUPERÁVIT/O DEFICIT FINANCEIRO APURADO NO BALANÇO PATRIMONIAL

FONTE DE RECURSOS	Exercício Atual	Exercício Anterior
0 Recursos Ordinários (Livre)	4.415.851,88	2.266.725,16
94 Resoluções em Caráter Consignatório	340,48	0,00
101 Fundos 02%	18.739,31	113.483,09
102 Fundos 40%	11.288,56	7.782,37
103 FN sobre Transferências Constitucionais FUNDEF	11.242,00	12.581,00
104 Demais Impostos Vinculados à Educação Básica	5.148,04	370.688,69
107 Saúde-Educação	270.824,74	13.628,00
115 Transferências Voluntárias Públicas Federais	107,12	460,00
117 Transferências Voluntárias Públicas Federais	26,05	24,83
119 TRANSPORTE ESCOLAR FEDERAL	0,00	0,00
137 Transferências Voluntárias Públicas Federais	0,00	0,00
138 CONVENIO FNDE - PNAE - MERENDA ESCOLAR	0,00	0,00
141 Transferências Voluntárias Públicas Federais	0,00	0,00
142 Transferências Voluntárias Públicas Federais	0,00	0,00
143 Transferências Voluntárias Públicas Federais	0,00	0,00
144 BB - Onibus Rural Escolar - ORE 2 FNDE - FR 144	0,00	0,00
150 MANUTENÇÃO DA EDUCAÇÃO INFANTIL / BOLSA FAMÍLIA RS 21-124/02	0,00	0,00
151 MANUTENÇÃO DA EDUCAÇÃO INFANTIL / BOLSA FAMÍLIA 36.489.95	0,00	0,00
152 PLANO DE AÇÕES ARTICULADAS - PAR FR 152	0,00	0,00
153 Programa Estadual de Transporte Escolar - FETE	0,00	0,00
154 PLANO DE AÇÕES ARTICULADAS - PAR (FNDE) FR 154	0,00	0,00
303 Saúde - Receita Vinculada (E.C. 29/00 - 15%)	10.728,15	229.341,81
310 Transferências Voluntárias Públicas Federais	1.792,32	1.834,14
316 Transferências Voluntárias Públicas Federais	2,02	2,08
320 Transferências Voluntárias Públicas Federais	0,00	0,00
321 Transferências Voluntárias Públicas Federais	0,00	0,00
322 CONSTRUÇÃO PSF VILA LORDANI	62.379,39	50.000,00
323 REFORMA PSF BELA VISTA CONVENIO 05120755000138/2001-01	17.860,49	17.860,49
324 REFORMA PRONTO ATENDIMENTO MUNICIPAL 08230755000139/2001-02 FR 324	85,94	85,94
325 REFORMA DO MATERNO INFANTIL CONVENIO 06230755000136/2001-03 FR 325	0,34	0,32
326 REF CENTRO DE SAÚDE DA MULHER E DA CRIANÇA CONV. 05230755000136/2001-04 FR 326	2.882,21	2.952,37
327 AQUISIÇÃO DE EQUIPAMENTO E MATERIAL PERMANENTE CONV. 76236.781000/1120-02	134.841,49	141.787,88
328 AMPLIAÇÃO E REFORMA DO PSF DO IRC	5.225,70	20.827,28
329 AMPLIAÇÃO E REFORMA DO PSF DO BERTÃOZINHO	107.793,84	101.874,36
330 AMPLIAÇÃO E REFORMA DO PSF DA INVERNADA	1.328,09	1.233,56
331 REFORMA UBS FRANCISCO TEIXEIRA RIBEIRO FR 331	25.435,89	24.418,85
332 APSUS - TRANSPORTE SANITÁRIO FR 332	248.264,02	120.068,00
333 Construção APSUS	940.550,07	660.000,00
334 FMS - Assistência farmacêutica	9.407,78	43.408,93
335 Aquisição de Equipamentos Atenção Primária em Saúde - FR 335	165.291,34	116.020,02
338 APSUS - COMPRA VEÍCULO FR 338	0,00	0,00
495 Atenção Básica	311.236,88	261.179,88
496 Atenção de Média e Alta Complexidade Ambulatorial e Hospitalar	30.880,65	30.184,25
497 Vigilância em Saúde	227.489,76	147.812,58
501 Receitas de Atenções de Ativos	606,70	674,10
504 Outros Royalties e Comparações Financeiras e Patrimoniais não Previdenciárias	3.854,02	1.847,42

BALANÇO PATRIMONIAL
Balanço Anual
Município de Bandeirantes

Exercício 2017

Página: 4

DEMONSTRATIVO DO SUPERÁVIT/O DEFICIT FINANCEIRO APURADO NO BALANÇO PATRIMONIAL

FONTE DE RECURSOS	Exercício Atual	Exercício Anterior
507 CDSIP - Contribuição de Iluminação Pública, Art. 148-A, CF	410.710,88	1.082,00
510 Taxas - Exercício Poder de Polícia	11.833,61	49.582,78
511 Taxas - Prestação de Serviços	13.874,31	128.530,01
512 CIDE (Lei 10266/04, art. 1ºB)	376,81	858,41
515 FUNDREIOM	158.446,59	71.140,88
556 Transferências Lei 9515/96	42,88	43,30
601 Operações de Crédito Internas	1,83	1,03
611 Operações de Crédito Internas	65,94	46,42
617 Transferências Voluntárias Públicas Federais	0,00	0,00
711 SINALIZAÇÃO VERTICAL E CONS. ROTACIONTEIRO CENTRAL C.0315137-04/2009 FR 711	0,00	0,00
712 Transferências Voluntárias Públicas Federais	0,00	0,00
714 Transferências Voluntárias Públicas Federais	0,00	0,00
720 Outras Transferências Voluntárias Públicas	0,00	0,00
722 Transferências Voluntárias Públicas Federais	0,00	0,00
723 Transferências Voluntárias Públicas Federais	6.234,91	8.204,91
734 Transferências Voluntárias Públicas Federais	0,00	0,00
736 Transferências Voluntárias Públicas Federais	0,00	0,00
739 Transferências Voluntárias Públicas Federais	0,00	0,00
751 Transferências Voluntárias Públicas Federais	0,00	0,00
760 Transferências Voluntárias Públicas Federais	0,00	0,00
761 Transferências Voluntárias Públicas Federais	0,00	0,00
768 Bolsa Família (GG) (PROT SOC.BAS)	3,00	6,00
779 REPASSE A ASSISTENCIA SOCIAL PAIFI C/IC BB 10595-8	0,00	0,00
780 Transferências Voluntárias Públicas Federais	0,00	0,00
782 Transferências Voluntárias Públicas Federais	0,00	0,00
785 Transferências Voluntárias Públicas Federais	0,00	0,00
788 Transferências Voluntárias Públicas Federais	0,00	0,00
789 Transferências Voluntárias Públicas Federais	0,00	0,00
790 Transferências Voluntárias Públicas Federais	2,41	2,43
791 Transferências Voluntárias Públicas Federais	0,00	0,00
792 Transferências Voluntárias Públicas Federais	0,00	0,00
794 Transferências Voluntárias Públicas Federais	0,00	0,00
796 Transferências Voluntárias Públicas Federais	0,00	0,00
799 CENTRO DE REFERENCIA ESPECIALIDADES DA ASSISTENCIA SOCIAL (CREAS)	18.005,18	18.005,18
800 PAC2 CONSTRUÇÃO DE UM RESERVATÓRIO ELEVADO E UM APOIOADO 100M3 E 500M3 E PERFURAÇÃO DO	0,00	0,00
801 Transferências Voluntárias Públicas Federais	0,00	0,00
802 Transferências Voluntárias Públicas Federais	0,00	0,00
803 Transferências Voluntárias Públicas Federais	0,00	0,00
806 PLANO MUNICIPAL DE SANEAMENTO BASICO FR 806	94.482,23	85.402,23
806 AQUISIÇÃO DE VEÍCULOS CONVENIO 778548027840012/2008CF	0,00	0,00
807 RECAPE ASFALTICO DRENAGEM E URBANIZAÇÃO NO JARDIM SAN RAFAEL CONTRATO 0380063-14/2012	0,00	0,00
808 Convênio PAM Termo de adesão 35/40/13 Aquisição de dois caminhões colchetas de 10c m B08	0,00	0,00
809 RECAPEAMENTO DO PAVIMENTO, GALERIA DE AGUAS PLUVIAIS, SINALIZAÇÃO HORIZONTAL E VERTICAL E	0,00	0,00
810 Aquisição de Veículo (Van)	0,00	0,00
811 Aquisição de Veículos (05 lugares e 04 computadores)	0,00	0,00
934 Bloco de Financiamento da Proteção Social Básica - SUAS	44.816,78	44.816,78



BALANÇO PATRIMONIAL
Balanço Anual
Município de Baidurantes

Exercício 2017

Página: 5

DEMONSTRATIVO DO SUPERÁVIT/OFICIT FINANCEIRO APURADO NO BALANÇO PATRIMONIAL

FONTES DE RECURSOS		Exercício Atual	Exercício Anterior
930	CENTRO DE REFERÊNCIA ESPECIALIDADES DA ASSISTÊNCIA SOCIAL (FEAS) (CREAS)	0,00	0,00
938	CENTRO DE EVENTOS / PARQUE DE EXPOSIÇÕES 2ª ETAPA OGU 0389583-372012	41.988,54	5.408,41
939	CONSTRUÇÃO PARQUE ECOLÓGICO / EVENTOS - VILA SÃO PEDRO OGU 1020141-430212	0,00	49.758,91
940	PBV - SCFV- SERVIÇO DE CONVIVÊNCIA E FORTALECIMENTO DE VÍNCULO	0,00	0,00
941	OGU 790202015MDA/CAIXA SICOMU FR 941 - COZINHA INDUSTRIAL	(3.178,00)	(3.178,00)
942	Cobertura de Isopira da Escola Municipal Maria de Lourdes O Mendos - TC pac2 095002014	28.918,00	37.774,49
943	CONVENIO SEAB 529/2013 PR FR 943	(1.400,00)	(1.400,00)
944	CONVENIO CDC CONVENIO 0210014/SEAB FR 944	0,00	0,00
945	Quadra coberta com Vestiário (Linha) Fr 945 PAC 2 104820214	223,00	38.878,21
946	COMENIO TPCAP 0313/2014 FUNASA FR 946	933.058,64	34.848,49
947	Aquisição de Veículos Automotores novos convenio 802281/2014MDS E COMBATE A FOME	0,00	0,00
948	Construção de centro de referência especializado de assistência social - CREAS	0,00	20.086,97
949	REFORMA CENTROS DE EDUCAÇÃO	28.380,28	172.274,32
950	PROGRAMA DE APOIO AO MANEJO E FERTILIDADE DO SOLO - 2013 Conv. 034/2013-SEAB	0,00	0,00
951	AQUISIÇÃO DE CAMINHÃO COM COLETOR - INSTITUTO DAS ÁGUAS	0,00	0,00
953	AQUISIÇÃO DE UM TRATOR ESTEIRA - CONVENIO 03012/2014 SICOMV 518041 PR 953	108.457,83	0,00
954	BB - Programa de Cotas Seletiva - veículo - FR 954	288.905,19	0,00
955	BB - Aquisição veículo agricultura - SEAB - FR 955	32.058,14	0,00
2000	Conserv e Rest de Red Municipal e Infra-Estrutura - Bordoziho-OGU 0305789-452011	-9,98	0,00
3000	Transferências Voluntárias Públicas Federais	0,00	0,00
4000	Ítem de Financiamento da Gestão do Programa Bolsa Família e Cadastro Único - Portaria 113/2015	121.000,00	38.471,88
4001	IGOSuor Portaria MDS 337/2011 (3% Conselho de Assistência Social)	37.108,85	32.645,38
4002	Ítem de Financiamento da Proteção Social Básica - SUAS	119.271,95	67.298,58
4003	Ítem de Financiamento da Proteção Social Especial de Alta Complexidade - Portaria MDS 113/2015	8.824,29	39.899,47
4004	Ítem de Financiamento da Proteção Social Especial de Média Complexidade - Portaria MDS 113/2015	86.399,41	31.647,14
TOTAL		9.292.822,43	9.084.141,85

Notas Explicativas

RELATÓRIO DE NOTAS EXPLICATIVAS

ANEXO AO BALANÇO GERAL

EXERCÍCIO DE 2017

Apresentamos o Relatório das Notas Explicativas das Demonstrações Contábeis do Município de Baidurantes relativas ao exercício de 2017, acompanhado do conjunto das informações que constituem o volume de balanço e as respectivas demonstrações, destacando os seguintes aspectos relevantes sobre a análise das contas:

1 – ÓRGÃOS DA ADMINISTRAÇÃO MUNICIPAL

As demonstrações contábeis contemplam a consolidação das contas do Município de Baidurantes relativas ao exercício de 2017, composta pelas seguintes entidades municipais:

Administração Direta: Prefeitura Municipal de Baidurantes (Secretarias Municipais, Órgãos Correlatos).

2 – NOVOS PROCEDIMENTOS CONTÁBEIS

Dando seqüência às ações voltadas para a convergência da Contabilidade Aplicada ao Setor Público às Normas Brasileiras de Contabilidade, a Secretaria do Tesouro Nacional (STN), por meio da Portaria STN nº 510, de 10 de agosto de 2016, aprovou o Plano de Contas Aplicado ao Setor Público a ser adotado obrigatoriamente para o exercício financeiro de 2017 (PCASP 2017) ao qual o Município de Baidurantes seguiu o novo plano como determinado pela STN - Secretaria do Tesouro Nacional e pelo TCE/Pr Tribunal de Contas do Estado do Paraná.

3 – DEMONSTRATIVOS CONTÁBEIS

O Balanço Geral do Município de Baidurantes constitui-se na prestação de contas das ações governamentais, desenvolvidas a cada exercício financeiro pelos diversos órgãos e entidades da administração pública municipal, representando os poderes do Município, e objetiva cumprir os dispositivos legais contidos na Constituição Federal, Lei 4.320/64, Lei Complementar 101/2000 (Lei de Responsabilidade Fiscal), Lei Orgânica do Município de Baidurantes e instruções normativas do Tesouro Nacional e do Tribunal de Contas do Estado do Paraná.

Os resultados do exercício estão evidenciados nas Demonstrações Contábeis Aplicadas ao Setor Público – DCASP, cujo rol é composto por:

- Balanço Orçamentário;
- Balanço Financeiro;
- Balanço Patrimonial;
- Demonstração das Variações Patrimoniais;
- Demonstração dos Fluxos de Caixa;
- Demonstração das Mutações do Patrimônio Líquido;
- Notas Explicativas.

4 - DIRETRIZES CONTÁBEIS

Foram observadas as normas, instruções e procedimentos contábeis atinentes ao atual processo gradual de transição, em virtude da convergência aos padrões internacionais de Contabilidade Pública, notadamente as Normas Brasileiras de Contabilidade – NBC T SP expedidas pelo Conselho Federal de Contabilidade; as Instruções de Procedimentos Contábeis – IPC's, o Manual de Contabilidade Aplicada ao Setor Público – MCASP –, e o Plano de Contas Aplicado ao Setor Público – PCASP, expedidos pela Secretaria do Tesouro Nacional.

4.1 – Sistemas Informatizados:

A execução orçamentária e financeira utiliza sistema informatizado.

5 - BALANÇO ORÇAMENTÁRIO – CONSOLIDAÇÃO GERAL

O Balanço Orçamentário do Município, evidencia a execução do orçamento para o exercício de 2017, aprovado pela Lei Municipal nº 3634 de 20/09/2016.

5.1 – Execução Orçamentária:

5.1.1 – Execução Orçamentária da Receita:

Os registros de classificação da receita foram efetuados em conformidade com o Manual de Contabilidade Aplicada ao Setor Público – MCASP, 6ª edição, expedido pela Secretaria do Tesouro Nacional:

A Receita arrecadada no exercício de 2017 totalizou R\$ 66.868.720,42, conforme se verifica no quadro a seguir:

Descrição da Receita	Exercício de 2017	Exercício de 2016
Receitas Correntes	65.070.526,83	66.529.724,34
Receitas de Capital	1.798.193,59	761.759,21
Total da Receita	66.868.720,42	67.291.483,55

5.1.2 - Execução Orçamentária da Despesa:

Os registros de classificação da despesa foram efetuados em conformidade com o Manual de Contabilidade Aplicada ao Setor Público – MCASP, 6ª edição, expedido pela Secretaria do Tesouro Nacional e pela Portaria Conjunta STN/SOF nº 163/2001.

A execução da despesa, no exercício de 2017, alcançou a cifra de R\$ 61.630.874,33.

5.1.2.1 - A despesa por categoria econômica ficou assim em 2017:

Descrição da Despesa	Exercício de 2017	Exercício de 2016
Despesas Correntes	56.737.980,53	58.204.513,62
Despesa de Capital	4.892.893,80	8.191.457,48
Total da Despesa	61.630.874,33	66.395.971,10

5.1.2.2 – Resultado Orçamentário

A execução orçamentária da receita e da despesa apresentou no exercício de 2017 um superávit orçamentário no valor de R\$ 5.237.846,09, equivalente 8,50% da Receita Orçamentária arrecadada.

5.1.2.3 – Limites Constitucionais de Gastos:

No exercício de 2017 foram cumpridos os limites constitucionais e legais de gastos concernentes às aplicações em Ensino, Saúde, Pessoal, Dívida Pública e Poder Legislativo, em conformidade, conforme valores e índices constantes do quadro a seguir:

Descrição	Índice		Índice	
	Exercício 2017 – Despesas para fins de Limite	Aplicado 2017	Exercício 2016 – Despesas para fins de Limite	Aplicado
Despesa com Educação	12.249.785,99	26,09	12.459.565,33	25,48
Despesas com Saúde	12.593.659,68	27,96	11.219.378,52	23,74

5.1.2.4 – Resultados Primário:

Os quadros a seguir apresentam a apuração dos Resultados Primário e Nominal do exercício de 2017 do Município de Baidurantes, a saber:

Resultado Primario

Receitas Primarias	Exercício de 2017	Exercício de 2016
Correntes	64.555.162,06	65.857.411,34

Capital	Exercício de 2017	Exercício de 2016
Total das Receitas Primarias	66.353.355,65	66.619.170,55
Despesas Primarias	Exercício de 2017	Exercício de 2016
Correntes	56.691.123,11	58.104.683,51
Capital	2.390.172,25	7.252.246,63
Total das Despesas Primarias	59.081.295,36	65.356.930,14

6 – BALANÇO FINANCEIRO – CONSOLIDAÇÃO GERAL

O Balanço Financeiro do Município de Baidurantes, evidencia os valores os ingressos orçamentários e extra orçamentários em confrontação com os desembolsos orçamentários e extra orçamentários classificados em recursos ordinários e vinculados, apresentando os saldos das disponibilidades financeiras iniciais e finais.

No que tange à despesa vinculada, foram destinados recursos à Educação no Valor de R\$ 12.249.785,99; à Saúde R\$ 12.593.659,69.

O saldo da disponibilidade financeira apresentada pelo Balanço Financeiro em 31/12/2017 foi de R\$ 4.281.261,35.

7 – BALANÇO PATRIMONIAL

7.1 – Ativo:

O Ativo do Município em 31/12/2017 totalizou um montante de R\$ 78.219.867,78. O ativo circulante alcançou a soma de R\$ 18.700.807,23; e o ativo não circulante totalizou R\$ 59.519.060,55.

7.2 – Passivo e Patrimônio Líquido:

O Passivo do Município em 31/12/2017 totalizou um montante de R\$ 12.524.184,14. Deste montante, o passivo circulante somou R\$ 12.524.184,14, e o passivo não circulante totalizou R\$ 0,00. O patrimônio líquido somou R\$ 65.695.683,64.

8 – DEMONSTRAÇÃO DAS VARIAÇÕES PATRIMONIAIS – CONSOLIDAÇÃO GERAL

De acordo com as NBC SP, a Demonstração das Variações Patrimoniais – DVP – evidenciará as alterações verificadas no patrimônio, através da confrontação entre as variações aumentativas no valor total de R\$ 71.996.910,13 e as variações diminutivas no valor total de R\$ 65.419.477,46, indicando o resultado patrimonial. Em 2017, o resultado patrimonial do exercício foi da ordem de R\$ 6.577.432,67.

9 – RESULTADOS - LEI 4320/64

O quadro abaixo evidencia o resultado patrimonial considerando as classificações dos grupos em Financeiro e Permanente, nos termos da Lei 4320/64, a saber:

Grupos	2017	2016
Financeiro		
Ativo Financeiro	9.292.822,43	7.059.787,90

Passivo Financeiro	540,46	1.001.646,25
RESULTADO	9.292.281,97	6.058.154,65
Permanente		
Ativo Permanente	68.927.045,35	65.785.831,04
Passivo Permanente	12.523.643,68	12.725.721,72
RESULTADO	56.403.401,77	53.060.109,32
Total Patrimônio Líquido	65.695.683,74	59.118.250,97

10 – DEMONSTRAÇÃO DOS FLUXOS DE CAIXA – CONSOLIDAÇÃO GERAL

A Demonstração do Fluxo de Caixa – DFC – apresenta a análise da capacidade da entidade gerar caixa e equivalentes de caixa e da utilização de recursos próprios e de terceiros em suas atividades, sendo composta pelos fluxos de caixa das atividades operacionais, de investimento e de financiamento, apurando-se a geração líquida de caixa e equivalente de caixa. A DFC do Município de Bandeirantes, apresentou ao final do exercício de 2017 os seguintes fluxos responsáveis pela geração líquida de caixa e equivalente de caixa:

FLUXOS DE CAIXA DAS ATIVIDADES DAS OPERAÇÕES	4.735.756,08
FLUXOS DE CAIXA DAS ATIVIDADES DE INVESTIMENTO	0,00
FLUXOS DE CAIXA DAS ATIVIDADES DE FINANCIAMENTO	(2.502.721,55)
GERAÇÃO LÍQUIDA DE CAIXA E EQUIVALENTE DE CAIXA	2.233.034,53
CAIXA E EQUIVALENTE DE CAIXA INICIAL	7.059.787,90
CAIXA E EQUIVALENTE DE CAIXA FINAL	9.292.822,43

11 – CONCLUSÃO

O presente Relatório de Notas Explicativas ao Balanço Geral foi elaborado com o objetivo de apresentar informações relevantes no contexto da gestão municipal, evidenciando de forma analítica a situação patrimonial do Município e as respectivas consolidações, a fim de tornar mais transparente os dados contidos nos Balanços e Demonstrativos apresentados no presente volume de Contas da Gestão do Exercício de 2017.


Bel. Valdir Pires de Campos
Contador
CRC / PR 051692/0-3

Bandeirantes, 31 de dezembro de 2017.

**PREFEITURA MUNICIPAL DE BANDEIRANTES-PR
EDITAL DE CONVOCAÇÃO DE APROVADOS NO CONCURSO PÚBLICO 01/2016**

Face a aprovação em concurso público nº 01/2016, sob o regime da Consolidação das Leis do Trabalho- CLT, a Prefeitura Municipal de Bandeirantes-Pr, convoca os aprovados abaixo relacionado, a comparecerem na Divisão de Recursos Humanos da Prefeitura, sito à Rua Frei Rafael Proner, 1457, centro, em Bandeirantes, dentro do prazo de 05 (cinco) dias úteis a partir da publicação deste edital, sujeito a desclassificação, munidos dos seguintes documentos originais e cópias:

- RG e CPF
- Carteira de Trabalho - CTPS
- PIS/PASEP
- Comprovante de Residência
- Documento de comprovação de escolaridade
- 2 fotos 3x4
- Título de Eleitor
- Comprovante de votação da última eleição
- Carteira de Reservista
- Declaração que não possui outro cargo, emprego ou função pública
- Atestado de Antecedentes Criminais
- Certidão de Casamento e Certidão de Nascimento dos filhos, se for o caso

CARGO: Técnico em Enfermagem

NOME	CLASSIFICAÇÃO
MARIA MADALENA DE OLIVEIRA	03º COLOCADA

Edifício da Prefeitura Municipal de Bandeirantes, em 01 de Novembro de 2017.

LINO MARTINS
Prefeito Municipal




EDITAL DE CONVOCAÇÃO DE ELEIÇÃO

Senhor (a) Associado (a):

A Presidente da Associação Comercial, Industrial e Agrícola de Bandeirantes – ACIAB, no uso de suas atribuições estatutárias, CONVOCA os senhores associados em gozo de seus direitos, para a ELEIÇÃO da Diretoria e Conselho Deliberativo - Biênio 2018/2020, a ser realizada no dia 28/03/2018, no período das 08h às 12h, na sede da ACIAB, situada à Rua Prefeito José Mário Junqueira, 150, na cidade de Bandeirantes – Paraná.

Os registros das chapas poderão ser entregues até a data 20/03/2018 às 18h00min na sede da ACIAB, somente será aceitos os registros das chapas completas, contendo os nomes e assinaturas dos candidatos à Diretoria (artigo 35), e do Conselho Deliberativo (artigo 32), recebida e protocolada na Secretaria da Associação.

Bandeirantes, 02 de março de 2018


Patricia Regina Franco de Camargo Penteado
Presidente da ACIAB

**PREFEITURA MUNICIPAL DE BANDEIRANTES
DEMONSTRATIVO DE DIÁRIAS CONCEDIDAS**

Em cumprimento do disposto no Art. 10 do Decreto nº 2.895/2014, ficam publicadas as diárias concedidas pelo Executivo Municipal para o custeio de despesas com alimentação, hospedagem e transporte urbanos dos agentes públicos em deslocamento da sede do domicílio de trabalho efetivo, a serviço do município no período de 27-02-2018 a 02-03-2018.

NOME	CARGO	DESTINO	PERÍODO	ATIVIDADE	VALOR
SIDNEI DEMICIO	SEC. TRABALHO	LONDRINA	27/02/18 a 27/02/18	RETIRADA DE DOCUMENTOS PRONTOS ELABORADOS PELA GERENCIA REGIONAL DO TEM EM LONDRINA, REF AS CTPS EMITIDAS PELO POSTO DE BANDEIRANTES	R\$ 200,00
DAIANE FERNANDA DELA ROSA TOMÉ	SEC. SAÚDE	CORNÉLIO PROCÓPIO	27/02/18 a 27/02/18	REUNIÃO CRESEMS E CIB VIGIÁUS	R\$ 100,00
SIDINEY DO NASCIMENTO	MOTORISTA	CORNÉLIO PROCÓPIO	21/02/18 a 21/02/18	TRANSP. DE PACIENTES DA SAÚDE	R\$ 40,00
SIDINEY DO NASCIMENTO	MOTORISTA	CORNÉLIO PROCÓPIO	22/02/18 a 22/02/18	TRANSP. DE PACIENTES DA SAÚDE	R\$ 40,00
SIDINEY DO NASCIMENTO	MOTORISTA	CORNÉLIO PROCÓPIO	23/02/18 a 23/02/18	TRANSP. DE PACIENTES DA SAÚDE	R\$ 40,00
SIDINEY DO NASCIMENTO	MOTORISTA	CORNÉLIO PROCÓPIO	26/02/18 a 26/02/18	TRANSP. DE PACIENTES DA SAÚDE	R\$ 40,00
ANDRÉA REGINA DOS SANTOS SILVA	COORDENADORA DO CRAS	CORNÉLIO PROCÓPIO	01/03/18 a 01/03/18	TREINAMENTO CADASTRAMENTO COM PREENCHIMENTO ASSISTIDO PROMOVIDO PELA COHAPAR	R\$ 75,00
CLEYTON SOARES FERRO	MOTORISTA	LONDRINA	28/02/18 a 28/02/18	LEVAR PACIENTE PARA CONSULTA NA LABIMAGEM	R\$ 40,00
NEY ALVES NAIOME	MOTORISTA	CORNÉLIO PROCÓPIO	20/02/18 a 20/02/18	TRANSP. DE PACIENTES DA SAÚDE	R\$ 40,00
NEY ALVES NAIOME	MOTORISTA	CORNÉLIO PROCÓPIO	22/02/18 a 22/02/18	TRANSP. DE PACIENTES DA SAÚDE	R\$ 40,00
FERNANDO DE LIMA	MOTORISTA	CORNÉLIO PROCÓPIO	22/02/18 a 22/02/18	TRANSP. DE PACIENTES DA SAÚDE	R\$ 40,00
LUIZ CARLOS BAGANHA	MOTORISTA	CORNÉLIO PROCÓPIO	23/02/18 a 23/02/18	TRANSP. DE PACIENTES DA SAÚDE	R\$ 40,00
FERNANDO DE LIMA	MOTORISTA	CORNÉLIO PROCÓPIO	23/02/18 a 23/02/18	TRANSP. DE PACIENTES DA SAÚDE	R\$ 40,00
NEY ALVES NAIOME	MOTORISTA	CORNÉLIO PROCÓPIO	23/02/18 a 23/02/18	TRANSP. DE PACIENTES DA SAÚDE	R\$ 40,00
FERNANDO DE LIMA	MOTORISTA	CORNÉLIO PROCÓPIO	24/02/18 a 24/02/18	TRANSP. DE PACIENTES DA SAÚDE	R\$ 40,00
NEY ALVES NAIOME	MOTORISTA	CORNÉLIO PROCÓPIO	25/02/18 a 25/02/18	TRANSP. DE PACIENTES DA SAÚDE	R\$ 40,00
CELSO BATISTA DE OLIVEIRA	MOTORISTA	CORNÉLIO PROCÓPIO	26/02/18 a 03/03/18	TRANSP. DE PACIENTES DA SAÚDE	R\$ 240,00
LUIZ CARLOS BAGANHA	MOTORISTA	CORNÉLIO PROCÓPIO	26/02/18 a 26/02/18	TRANSP. DE PACIENTES DA SAÚDE	R\$ 40,00
MARCOS EDUARDO GEROLDI	MOTORISTA	CORNÉLIO PROCÓPIO	26/02/18 a 02/03/18	TRANSP. DE PACIENTES DA SAÚDE	R\$ 200,00
LUIZ CARLOS BAGANHA	MOTORISTA	CORNÉLIO PROCÓPIO	27/02/18 a 27/02/18	TRANSP. DE PACIENTES DA SAÚDE	R\$ 40,00
ROGÉRIO RIBEIRO DA SILVA	MOTORISTA	CORNÉLIO PROCÓPIO	27/02/18 a 02/03/18	TRANSP. DE PACIENTES DA SAÚDE	R\$ 160,00
FERNANDO DE LIMA	MOTORISTA	BOTUCATU	26/02/18 a 26/02/18	TRANSP. DE PACIENTES DA SAÚDE	R\$ 150,00
PAULO LAZARINI	MOTORISTA	ARAPONGAS	24/02/18 a 25/02/18	LEVAR PACIENTES PARA FAZER CONSULTA E EXAME	R\$ 80,00
PAULO LAZARINI	MOTORISTA	CORNÉLIO PROCÓPIO	26/02/18 a 26/02/18	LEVAR PACIENTE PARA FAZER CONSULTA	R\$ 40,00
PAULO LAZARINI	MOTORISTA	LONDRINA	27/02/18 a 27/02/18	LEVAR PACIENTE PARA FAZER CONSULTA	R\$ 40,00
OSVALDO BITENCOURT FILHO	MOTORISTA	LONDRINA	22/02/18 a 23/02/18	TRANSP. DE PACIENTES DA SAÚDE	R\$ 80,00
FERNANDO DE LIMA	MOTORISTA	LONDRINA	27/02/18 a 27/02/18	TRANSP. DE PACIENTES DA SAÚDE	R\$ 40,00
FERNANDO DE LIMA	MOTORISTA	LONDRINA	28/02/18 a 28/02/18	TRANSP. DE PACIENTES DA SAÚDE	R\$ 40,00
FERNANDO DE LIMA	MOTORISTA	CORNÉLIO PROCÓPIO	01/03/18 a 01/03/18	TRANSP. DE PACIENTES DA SAÚDE	R\$ 40,00

**REPÚBLICA FEDERATIVA DO BRASIL
BANDEIRANTES - ESTADO DO PARANÁ
REGISTRO DE IMÓVEIS**

NOTIFICAÇÃO

FAUSTO EDUARDO RODRIGUES PINTO, Oficial do Registro de Imóveis desta cidade e Comarca de Bandeirantes, Estado do Paraná, **FAZ SABER** que **JOSÉ LUIZ DUARTE**, brasileiro, casado, agricultor, portador do CPF 004.699.719-91, residente e domiciliado em Londrina-PR, na Rua Montevidéu, 735, Bairro Guanabara, **REQUER** com base e nos termos dos artigos 212 e 213 da Lei dos Registros Públicos (Lei 6.015/73) a **ANUÊNCIA** da Declaração de Reconhecimento de Limites, dos titulares do imóvel confrontante da matrícula / Transcrição 8.815 e ficam o proprietário **CLAUDIO STOREL**, **NOTIFICADOS** do inteiro teor dos trabalhos técnicos que se encontram arquivados neste serviço registral, podendo, nos termos do §2º do artigo 213, impugnar fundamentadamente os presentes trabalhos, no prazo legal de 15 (quinze) dias. O pedido foi instruído com os documentos enumerados no art. 213 da Lei dos Registros Públicos, os quais se encontram disponíveis neste serviço registral imobiliário para exame e conhecimento do interessado. Nos termos do § 4º do art. 213 da LRP, a falta de impugnação no prazo da notificação resulta da presunção legal de autenticidade do confrontante. Portanto, as opções que a lei confere aos NOTIFICADOS são:

- 1) impugnar fundamentadamente;
- 2) anuir expressamente;
- 3) deixar transcorrer o prazo, aceitando os trabalhos tacitamente.

Esclarece-se finalmente, que eventuais falhas que venham a ser provadas no futuro, não impedem procedimento retificatório nem vinculam a pessoa que anuiu nos presentes trabalhos, estando resguardados seus direitos reais nos termos da legislação civil, exceto nos casos de usucapião (artigo 214 § 5º, LRP).

Requer finalmente, que em caso de negativas diligências, solicite, conforme Art. 465, § 8º do Código de Normas do Estado do Paraná, a promoção da notificação via EDITAL.

Bandeirantes, 20 de fevereiro de 2018
FAUSTO EDUARDO RODRIGUES PINTO
Oficial Registro de Imóveis