

**MUNICÍPIO DE BANDEIRANTES**  
**RELATÓRIO RESUMIDO DA EXECUÇÃO ORÇAMENTARIA**  
**BALANÇO ORÇAMENTÁRIO - RECEITAS**  
**ORÇAMENTO FISCAL E DA SEGURIDADE SOCIAL**  
**NOVEMBRO A DEZEMBRO DE 2019**

RREO - Anexo 1 (LRF, Art. 52, inciso I, alíneas "a" e "b" do inciso II e §1º)

Página: 1 / 2

RECEITAS	Previsão Inicial	Previsão atualizada(a)	Receitas realizadas				Saldo a realizar (a - c)
			No bimestre (b)	% (b/a)	Até o bimestre (c)	% (c/a)	
RECEITAS (EXCETO INTRA-ORÇAMENTÁRIAS) (I)	68.562.825,94	83.007.589,97	14.758.262,15	17,78	73.899.069,26	89,03	9.108.520,71
RECEITAS CORRENTES	68.362.825,94	73.148.610,05	14.417.098,04	19,71	72.329.616,27	98,88	818.993,78
IMPOSTOS, TAXAS E CONTRIBUIÇÕES DE MELHORIA	11.666.790,01	12.849.692,00	2.368.126,36	18,43	12.533.846,91	97,54	315.845,09
IMPOSTOS	9.586.790,01	10.729.692,00	2.010.020,96	18,73	10.332.173,75	96,30	397.518,25
TAXAS	2.080.000,00	2.120.000,00	358.105,40	16,89	2.201.673,16	103,85	(81.673,16)
CONTRIBUIÇÃO DE MELHORIA	0,00	0,00	0,00	0,00	0,00	0,00	0,00
CONTRIBUIÇÕES	1.500.000,00	1.674.616,24	364.460,10	21,76	2.206.477,05	131,76	(531.860,81)
CONTRIBUIÇÕES SOCIAIS	0,00	0,00	0,00	0,00	0,00	0,00	0,00
CONTRIBUIÇÃO PARA O CUSTEIO DO SERVIÇO DE	1.500.000,00	1.674.616,24	364.460,10	21,76	2.206.477,05	131,76	(531.860,81)
RECEITA PATRIMONIAL	531.000,00	568.021,06	42.340,58	7,45	248.318,27	43,72	319.702,79
EXPLORAÇÃO DO PATRIMÔNIO IMOBILIÁRIO DO	12.000,00	12.000,00	2.056,70	17,14	14.284,81	119,04	(2.284,81)
VALORES MOBILIÁRIOS	519.000,00	556.021,06	40.283,88	7,25	234.033,46	42,09	321.987,60
DELEGAÇÃO DE SERVIÇOS PÚBLICOS MEDIANTE	0,00	0,00	0,00	0,00	0,00	0,00	0,00
EXPLORAÇÃO DE RECURSOS NATURAIS	0,00	0,00	0,00	0,00	0,00	0,00	0,00
EXPLORAÇÃO DO PATRIMÔNIO INTANGÍVEL	0,00	0,00	0,00	0,00	0,00	0,00	0,00
CESSÃO DE DIREITOS	0,00	0,00	0,00	0,00	0,00	0,00	0,00
DEMAIS RECEITAS PATRIMONIAIS	0,00	0,00	0,00	0,00	0,00	0,00	0,00
RECEITA AGROPECUÁRIA	0,00	0,00	0,00	0,00	0,00	0,00	0,00
RECEITA INDUSTRIAL	0,00	0,00	0,00	0,00	0,00	0,00	0,00
RECEITA DE SERVIÇOS	162.500,00	191.830,55	36.678,50	19,12	241.080,30	125,67	(49.249,75)
SERVIÇOS ADMINISTRATIVOS E COMERCIAIS	162.500,00	191.830,55	36.678,50	19,12	241.080,30	125,67	(49.249,75)
SERVIÇOS E ATIVIDADES REFERENTES À	0,00	0,00	0,00	0,00	0,00	0,00	0,00
SERVIÇOS E ATIVIDADES REFERENTES À SAÚDE	0,00	0,00	0,00	0,00	0,00	0,00	0,00
SERVIÇOS E ATIVIDADES FINANCEIRAS	0,00	0,00	0,00	0,00	0,00	0,00	0,00
OUTROS SERVIÇOS	0,00	0,00	0,00	0,00	0,00	0,00	0,00
TRANSFERÊNCIAS CORRENTES	54.317.000,00	57.465.397,78	11.593.463,00	20,17	56.850.874,38	98,93	614.523,40
TRANSFERÊNCIAS DA UNIÃO E DE SUAS	40.255.000,00	42.906.623,39	7.303.044,67	17,02	29.669.121,23	69,15	13.237.502,16
TRANSFERÊNCIAS DOS ESTADOS E DO DISTRITO	14.062.000,00	14.558.774,39	2.014.767,43	13,84	13.879.672,94	95,34	679.101,45
TRANSFERÊNCIAS DOS MUNICÍPIOS E DE SUAS	0,00	0,00	0,00	0,00	0,00	0,00	0,00
TRANSFERÊNCIAS DE INSTITUIÇÕES PRIVADAS	0,00	0,00	0,00	0,00	0,00	0,00	0,00
TRANSFERÊNCIAS DE OUTRAS INSTITUIÇÕES	0,00	0,00	2.275.550,90	0,00	13.302.080,21	0,00	(13.302.080,21)
TRANSFERÊNCIAS DO EXTERIOR	0,00	0,00	0,00	0,00	0,00	0,00	0,00
TRANSFERÊNCIAS DE PESSOAS FÍSICAS	0,00	0,00	0,00	0,00	0,00	0,00	0,00
TRANSFERÊNCIAS PROVENIENTES DE DEPÓSITOS	0,00	0,00	0,00	0,00	0,00	0,00	0,00
OUTRAS RECEITAS CORRENTES	185.535,93	399.052,42	12.029,50	3,01	249.019,36	62,40	150.033,06
MULTAS ADMINISTRATIVAS, CONTRATUAIS E	0,00	0,00	0,00	0,00	0,00	0,00	0,00
INDENIZAÇÕES, RESTITUIÇÕES E	0,00	0,00	588,91	0,00	5.807,67	0,00	(5.807,67)
BENS, DIREITOS E VALORES INCORPORADOS AO	0,00	0,00	0,00	0,00	0,00	0,00	0,00
DEMAIS RECEITAS CORRENTES	185.535,93	399.052,42	11.440,59	2,87	243.211,69	60,95	155.840,73
RECEITAS DE CAPITAL	200.000,00	9.858.979,92	341.164,11	3,46	1.569.452,99	15,92	8.289.526,93
OPERAÇÕES DE CRÉDITO	0,00	1.000.000,00	0,00	0,00	0,00	0,00	1.000.000,00
OPERAÇÕES DE CRÉDITO - MERCADO INTERNO	0,00	1.000.000,00	0,00	0,00	0,00	0,00	1.000.000,00
OPERAÇÕES DE CRÉDITO - MERCADO EXTERNO	0,00	0,00	0,00	0,00	0,00	0,00	0,00
ALIENAÇÃO DE BENS	100.000,00	100.000,00	0,00	0,00	0,00	0,00	100.000,00
ALIENAÇÃO DE BENS MÓVEIS	0,00	0,00	0,00	0,00	0,00	0,00	0,00
ALIENAÇÃO DE BENS IMÓVEIS	100.000,00	100.000,00	0,00	0,00	0,00	0,00	100.000,00
ALIENAÇÃO DE BENS INTANGÍVEIS	0,00	0,00	0,00	0,00	0,00	0,00	0,00
AMORTIZAÇÃO DE EMPRÉSTIMOS	0,00	0,00	0,00	0,00	0,00	0,00	0,00
TRANSFERÊNCIAS DE CAPITAL	100.000,00	8.758.979,92	341.164,11	3,90	1.569.452,99	17,92	7.189.526,93
TRANSFERÊNCIAS DA UNIÃO E DE SUAS	100.000,00	4.306.530,33	0,00	0,00	263.812,85	6,13	4.042.717,48
TRANSFERÊNCIAS DOS ESTADOS E DO DISTRITO	0,00	4.452.449,59	341.164,11	7,66	1.305.640,14	29,32	3.146.809,45
TRANSFERÊNCIAS DOS MUNICÍPIOS E DE SUAS	0,00	0,00	0,00	0,00	0,00	0,00	0,00
TRANSFERÊNCIAS DE INSTITUIÇÕES PRIVADAS	0,00	0,00	0,00	0,00	0,00	0,00	0,00
TRANSFERÊNCIAS DE OUTRAS INSTITUIÇÕES	0,00	0,00	0,00	0,00	0,00	0,00	0,00
TRANSFERÊNCIAS DO EXTERIOR	0,00	0,00	0,00	0,00	0,00	0,00	0,00
TRANSFERÊNCIAS DE PESSOAS FÍSICAS	0,00	0,00	0,00	0,00	0,00	0,00	0,00
TRANSFERÊNCIAS PROVENIENTES DE DEPÓSITOS	0,00	0,00	0,00	0,00	0,00	0,00	0,00

*[Handwritten signatures and initials over the table]*

**EDITAL DE CONVOCAÇÃO DE ASSEMBLEIA GERAL ORDINÁRIA**

**ELEIÇÃO DA DIRETORIA EXECUTIVA, CONSELHO DE ADMINISTRAÇÃO DOS FEIRANTES DOMINICAL DE BANDEIRANTES - PR.**

OS FEIRANTES DOMINICAL DE BANDEIRANTES - PR, com sede nesta cidade, através de sua Diretoria Executiva, devidamente representada por seu Presidente Sr. Ivan, CONVOCA através do presente edital, todos os associados, para Assembleia Geral Ordinária, que será realizada na Rua Benedito Leite de Negreiros, às 7:15 horas, do dia 02 de fevereiro de 2020, com a seguinte ordem do dia:

- 1- Apreciação e aprovação do relatório de atividades da gestão 2011/2013.
- 2- A inscrição das chapas candidatas deverá ocorrer com o Sr. Ivan antes da eleição, que se realizará dentre as chapas devidamente inscritas.
- 3- Somente poderão integrar as chapas os associados que comprovem a frequência regular há pelo menos 1 (um) ano.
- 4- A votação se destina a eleger chapa completa mínima, a saber:
  - Presidente;
  - Vice-Presidente;
  - 1º Secretário;
  - 2º Secretário;
  - 1º Tesoureiro;
  - 2º Tesoureiro;
  - Conselho Deliberativo composto de 03 membros.

**SERVIÇO DE REGISTRO DE IMÓVEIS**  
COMARCA DE BANDEIRANTES  
ESTADO DO PARANÁ  
Rua São Paulo, nº1.561  
Fone (fax) 43-3342-49-40  
CEP 86.360-000

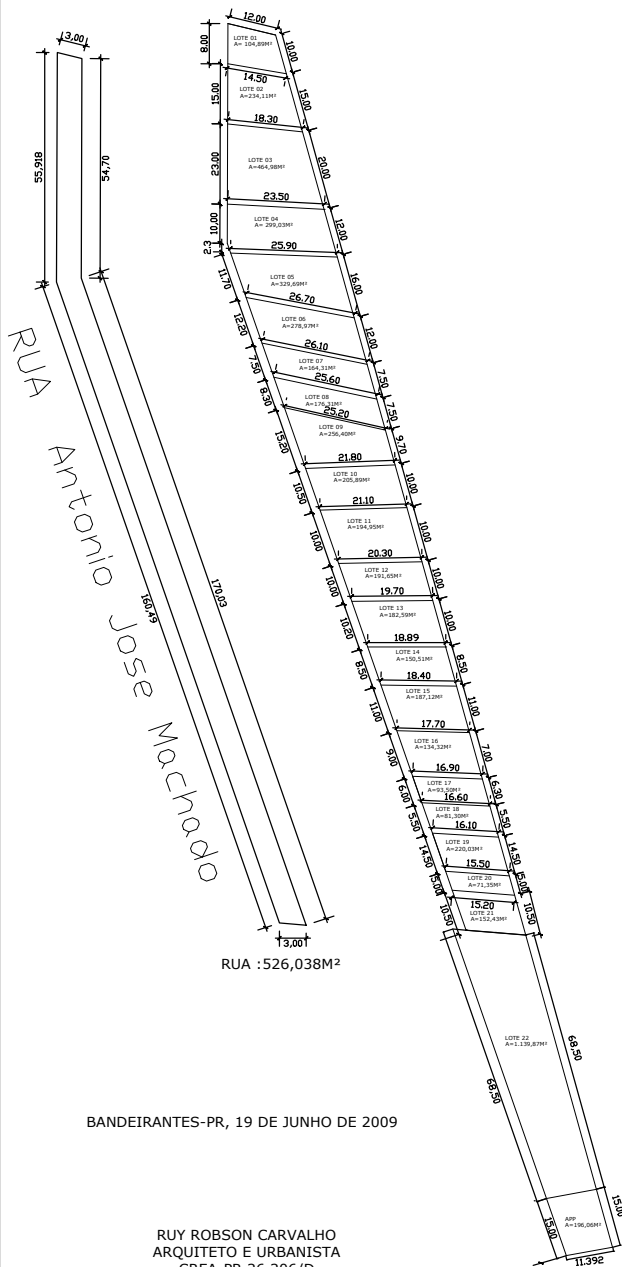
*Fausto Eduardo Rodrigues Pinto*  
Oficial

**EDITAL**

**FAUSTO EDUARDO RODRIGUES PINTO, OFICIAL DO SERVIÇO DE REGISTRO DE IMÓVEIS DA COMARCA DE BANDEIRANTES, ESTADO DO PARANÁ, ETC.**

**FAZ SABER**, aos que o presente Edital virem ou dele, tomaram conhecimento que em cumprimento ao determinado Art. 19 e seu parágrafos da lei n. 6.766 de 19 de Dezembro de 1.979, Lei n.º 9.785 de 29/01/1.999, que em seu cartório situado à rua São Paulo, 1561, nesta cidade e comarca de Bandeirantes - PR, acham-se depositados para exame de interessados os documentos exigidos por lei referente ao registro do loteamento denominado: **LOTEAMENTO DO MARCELO** - situado nesta cidade com a área de 6.036,388 m² (seis mil, trinta e seis metros trezentos e oitenta e oito milésimos quadrados), de propriedade de **SEBASTIÃO JOSÉ MACHADO**, brasileiro, pedreiro, portador da C.I. RG nº 6.695.044-1-SSP/PR., inscrito no CPF/IMF sob o nº 367.171.859-53 e sua mulher dona **JANDIRA LOFRANO MACHADO**, brasileira, do lar, portadora da C.I. RG nº 9.388.401-9-SSP/PR.; inscrita no CPF/IMF sob o nº 071.484.789-52, residentes e domiciliados à Rua: Antonio José Machado, 41, Loteamento Marcelo, Bandeirantes - PR, proprietário da **Matricula nº 8.476**, do livro "2", sendo franqueados aos exames de qualquer interesse, independentemente de pagamentos e emolumentos, ainda que em caso de buscas, pelo prazo de quinze (15) dias a contar da data da última publicação deste, findo o qual será efetuado o registro do parcelamento dos lotes para as sucessivas averbações nos termos da lei e para que cheque ao conhecimento de todos e ninguém alegue ignorância, expediu o presente edital que será publicado e afixado na forma da lei dado e passado nesta cidade de Bandeirantes, 20 de novembro de 2.019.

*Fausto Eduardo Rodrigues Pinto*  
Oficial



**MUNICÍPIO DE BANDEIRANTES**  
**RELATÓRIO RESUMIDO DA EXECUÇÃO ORÇAMENTARIA**  
**BALANÇO ORÇAMENTÁRIO - RECEITAS**  
**ORÇAMENTO FISCAL E DA SEGURIDADE SOCIAL**  
**NOVEMBRO A DEZEMBRO DE 2019**

RREO - Anexo 1 (LRF, Art. 52, inciso I, alíneas "a" e "b" do inciso II e §1º)

Página: 2 / 2

RECEITAS	Previsão Inicial	Previsão atualizada(a)	Receitas realizadas				Saldo a realizar (a - c)
			No bimestre (b)	% (b/a)	Até o bimestre (c)	% (c/a)	
OUTRAS RECEITAS DE CAPITAL	0,00	0,00	0,00	0,00	0,00	0,00	0,00
INTEGRALIZAÇÃO DE CAPITAL SOCIAL	0,00	0,00	0,00	0,00	0,00	0,00	0,00
RESGATE DE TÍTULOS DO TESOURO	0,00	0,00	0,00	0,00	0,00	0,00	0,00
DEMAIS RECEITAS DE CAPITAL	0,00	0,00	0,00	0,00	0,00	0,00	0,00
RECEITAS INTRA-ORÇAMENTÁRIAS (II)	0,00	0,00	0,00	0,00	0,00	0,00	0,00
SUBTOTAL DAS RECEITAS (III)=(I+II)	68.562.825,94	83.007.589,97	14.758.262,15	17,78	73.899.069,26	89,03	9.108.520,71
OPERAÇÕES DE CRÉDITO - REFINANCIAMENTO (IV)	0,00	0,00	0,00	0,00	0,00	0,00	0,00
OPERAÇÕES DE CRÉDITO INTERNAS	0,00	0,00	0,00	0,00	0,00	0,00	0,00
MOBILIÁRIA	0,00	0,00	0,00	0,00	0,00	0,00	0,00
CONTRATUAL	0,00	0,00	0,00	0,00	0,00	0,00	0,00
OPERAÇÕES DE CRÉDITO EXTERNAS	0,00	0,00	0,00	0,00	0,00	0,00	0,00
MOBILIÁRIA	0,00	0,00	0,00	0,00	0,00	0,00	0,00
CONTRATUAL	0,00	0,00	0,00	0,00	0,00	0,00	0,00
SUBTOTAL COM REFINANCIAMENTO (V) = (III+IV)	68.562.825,94	83.007.589,97	14.758.262,15	17,78	73.899.069,26	89,03	9.108.520,71
DEFICIT (VI)	0,00	0,00	0,00	0,00	0,00	0,00	0,00
TOTAL (VII) = (V + VI)	68.562.825,94	83.007.589,97	14.758.262,15	17,78	73.899.069,26	89,03	9.108.520,71
SALDO DE EXERCÍCIOS ANTERIORES	0,00	6.320.224,16	0,00	0,00	6.320.224,16	100,00	0,00
RECURSOS ARRECADADOS EM EXERCÍCIOS	0,00	0,00	0,00	0,00	0,00	0,00	0,00
SUPERÁVIT FINANCEIRO	0,00	6.320.224,16	0,00	0,00	6.320.224,16	100,00	0,00

*Jaqueline Carolina Milani*  
Contadora  
CRC-PR 061045/O-4

*Lino Martins*  
Prefeito Municipal

*Estácio Magalhães Trindade*  
Secretário da Fazenda  
Port. 10.632/2017

*José Marcio Urbano*  
Membro da Unidade de Controle Interno  
Decreto nº 3.124/2019  
CPF 023.000.589-60  
CONTADOR LABOR EM FÉRIAS





MUNICÍPIO DE BANDEIRANTES  
RELATÓRIO RESUMIDO DA EXECUÇÃO ORÇAMENTARIA  
BALANÇO ORÇAMENTÁRIO - DESPESA  
ORÇAMENTO FISCAL E DA SEGURIDADE SOCIAL  
NOVEMBRO A DEZEMBRO DE 2019

Página: 1 / 1

RREO - Anexo 1 (LRF, Art. 52, inciso I, alíneas "a" e "b" do inciso II e §1º)

DESPESAS	Dotação inicial (d)	Dotação atualizada (e)	DESPESAS EMPENHADAS		Saldo (g) = (e-f)	DESPESAS LIQUIDADAS		Saldo (i) = (e-h)	Despesa pagas até o bimestre (j)	Inscritas em restos a pagar não processados (k)
			No bimestre	Até bimestre (f)		No bimestre	Até bimestre (h)			
<b>DESPESAS (EXCETO INTRA-ORÇAMENTÁRIAS) (VIII)</b>	68.562.825,94	89.327.814,13	12.424.714,11	69.867.115,17	19.460.698,96	13.193.870,20	69.867.115,17	19.460.698,96	69.819.037,20	0,00
<b>DESPESAS CORRENTES</b>	62.878.005,79	70.877.133,14	11.371.209,04	62.216.183,43	8.660.949,71	11.979.286,07	62.216.183,43	8.660.949,71	62.168.105,46	0,00
PESSOAL E ENCARGOS SOCIAIS	40.947.470,00	45.767.659,62	8.032.528,69	41.224.454,43	4.543.205,19	8.032.528,79	41.224.454,43	4.543.205,19	41.224.069,47	0,00
JUROS E ENCARGOS DA DÍVIDA	10.000,00	155.000,00	24.889,04	154.644,49	355,51	24.889,04	154.644,49	355,51	154.644,49	0,00
OUTRAS DESPESAS CORRENTES	21.920.535,79	24.954.473,52	3.313.791,31	20.837.084,51	4.117.389,01	3.921.868,24	20.837.084,51	4.117.389,01	20.789.391,50	0,00
<b>DESPESAS DE CAPITAL</b>	5.484.820,15	18.250.680,99	1.053.505,07	7.650.931,74	10.599.749,25	1.214.584,13	7.650.931,74	10.599.749,25	7.650.931,74	0,00
INVESTIMENTOS	3.324.420,12	13.799.145,03	343.555,12	3.438.714,07	10.360.430,96	504.634,18	3.438.714,07	10.360.430,96	3.438.714,07	0,00
INVERSÕES FINANCEIRAS	0,00	0,00	0,00	0,00	0,00	0,00	0,00	0,00	0,00	0,00
AMORTIZAÇÃO DA DÍVIDA / REFINANCIAMENTO DA DÍVIDA	2.160.400,03	4.451.535,96	709.949,95	4.212.217,67	239.318,29	709.949,95	4.212.217,67	239.318,29	4.212.217,67	0,00
<b>RESERVA DE CONTINGÊNCIA</b>	200.000,00	200.000,00	0,00	0,00	200.000,00	0,00	0,00	200.000,00	0,00	0,00
RESERVA DE CONTINGÊNCIA	200.000,00	200.000,00	0,00	0,00	200.000,00	0,00	0,00	200.000,00	0,00	0,00
<b>DESPESAS INTRA-ORÇAMENTÁRIAS (IX)</b>	0,00	0,00	0,00	0,00	0,00	0,00	0,00	0,00	0,00	0,00
<b>SUBTOTAL DAS DESPESAS (X) = (VIII + IX)</b>	68.562.825,94	89.327.814,13	12.424.714,11	69.867.115,17	19.460.698,96	13.193.870,20	69.867.115,17	19.460.698,96	69.819.037,20	0,00
<b>AMORTIZAÇÃO DA DÍVIDA - REFINANCIAMENTO (XI)</b>	0,00	0,00	0,00	0,00	0,00	0,00	0,00	0,00	0,00	0,00
Amortização da Dívida Interna	0,00	0,00	0,00	0,00	0,00	0,00	0,00	0,00	0,00	0,00
Dívida Mobiliária	0,00	0,00	0,00	0,00	0,00	0,00	0,00	0,00	0,00	0,00
Outras Dívidas	0,00	0,00	0,00	0,00	0,00	0,00	0,00	0,00	0,00	0,00
Amortização da Dívida Externa	0,00	0,00	0,00	0,00	0,00	0,00	0,00	0,00	0,00	0,00
Dívida Mobiliária	0,00	0,00	0,00	0,00	0,00	0,00	0,00	0,00	0,00	0,00
Outras Dívidas	0,00	0,00	0,00	0,00	0,00	0,00	0,00	0,00	0,00	0,00
<b>SUBTOTAL COM REFINANCIAMENTO (XII) = (X + XI)</b>	68.562.825,94	89.327.814,13	12.424.714,11	69.867.115,17	19.460.698,96	13.193.870,20	69.867.115,17	19.460.698,96	69.819.037,20	0,00
<b>SUPERAVIT (XIII)</b>	0,00	0,00	2.333.548,04	4.031.954,09	(4.031.954,09)	1.564.391,95	4.031.954,09	(4.031.954,09)	4.080.032,06	0,00
<b>TOTAL (XIV) = (XII + XIII)</b>	68.562.825,94	89.327.814,13	14.758.262,15	73.899.069,26	15.428.744,87	14.758.262,15	73.899.069,26	15.428.744,87	73.899.069,26	0,00
<b>RESERVA DO RPPS</b>	0,00	0,00	0,00	0,00	0,00	0,00	0,00	0,00	0,00	0,00

Jaciáni Carolina Milani  
Contadora  
CRC-PR 061045/O-4

Lino Martins  
Prefeito Municipal

Eustáquio Magalhães Trindade  
Secretário da Fazenda  
Port. 10.632/2017

José Marcio Urbano  
Membro da Unidade de Controle Interno  
Decreto nº 3.124/2019  
CPF 023.000.589-60

Conjunto de informações em tempo real, atualizados até 27/01/2020 10:17



MUNICÍPIO DE BANDEIRANTES  
RELATÓRIO RESUMIDO DA EXECUÇÃO ORÇAMENTARIA  
DEMONSTRATIVO DA EXECUÇÃO DAS DESPESAS POR FUNÇÃO E SUBFUNÇÃO  
ORÇAMENTO FISCAL E DA SEGURIDADE SOCIAL  
NOVEMBRO A DEZEMBRO DE 2019

Página: 1 / 2

RREO - Anexo 2 (LRF, Art. 52, inciso II, alínea "c")

FUNÇÃO / SUBFUNÇÃO	DOTAÇÃO INICIAL	DOTAÇÃO ATUALIZADA (a)	DESPESAS EMPENHADAS			SALDO (c) = (a-b)	DESPESAS LIQUIDADAS			SALDO (e) = (a-d)	INSCRITAS EM RESTOS A PAGAR NÃO PROCESSADOS (f)
			No bimestre	Até o bimestre (b)	% (b/total b)		No bimestre	Até o bimestre (d)	% (d/total d)		
<b>DESPESAS (EXCETO INTRA-ORÇAMENTÁRIAS) (I)</b>	68.562.825,94	89.327.814,13	12.424.714,11	69.867.115,17	100,00	19.460.698,96	13.193.870,20	69.867.115,17	100,00	19.460.698,96	0,00
<b>LEGISLATIVA</b>	2.962.700,00	2.962.700,00	0,00	0,00	0,00	2.962.700,00	0,00	0,00	0,00	2.962.700,00	0,00
AÇÃO LEGISLATIVA	2.962.700,00	2.962.700,00	0,00	0,00	0,00	2.962.700,00	0,00	0,00	0,00	2.962.700,00	0,00
<b>JUDICIÁRIA</b>	0,00	1.507.135,96	227.135,96	1.507.135,96	2,16	0,00	227.135,96	1.507.135,96	2,16	0,00	0,00
AÇÃO JUDICIÁRIA	0,00	1.507.135,96	227.135,96	1.507.135,96	2,16	0,00	227.135,96	1.507.135,96	2,16	0,00	0,00
<b>ADMINISTRAÇÃO</b>	20.842.370,06	24.249.770,69	3.773.401,40	21.852.370,96	31,28	2.397.399,71	3.912.679,27	21.852.370,96	31,28	2.397.399,71	0,00
DEFESA DO INTERESSE PÚBLICO NO PROCESSO	124.175,00	67.175,00	3.487,20	36.948,28	0,05	30.226,72	3.502,20	36.948,28	0,05	30.226,72	0,00
PLANEJAMENTO E ORÇAMENTO	267.692,31	353.534,56	42.779,57	258.680,60	0,37	94.853,96	42.779,57	258.680,60	0,37	94.853,96	0,00
ADMINISTRAÇÃO GERAL	17.317.309,91	19.472.341,44	3.190.023,84	18.625.725,22	26,66	846.616,22	3.312.854,32	18.625.725,22	26,66	846.616,22	0,00
ADMINISTRAÇÃO FINANCEIRA	1.833.182,72	2.880.690,44	426.002,82	2.584.679,88	3,70	296.010,56	429.242,82	2.584.679,88	3,70	296.010,56	0,00
DEFESA TERRESTRE	64.000,00	31.400,00	2.100,00	28.816,49	0,04	2.583,51	2.100,00	28.816,49	0,04	2.583,51	0,00
POLICIAMENTO	60.010,12	160.010,12	2.487,67	43.301,74	0,06	116.708,38	10.522,17	43.301,74	0,06	116.708,38	0,00
SERVIÇOS URBANOS	1.086.000,00	1.185.000,00	106.520,30	178.218,77	0,26	1.006.781,23	111.678,19	178.218,77	0,26	1.006.781,23	0,00
TRANSPORTE RODOVIÁRIO	110.000,00	99.819,13	0,00	96.000,00	0,14	3.619,13	0,00	96.000,00	0,14	3.619,13	0,00
<b>ASSISTÊNCIA SOCIAL</b>	2.074.000,00	1.982.064,51	180.187,97	1.362.346,08	1,95	619.718,43	217.042,81	1.362.346,08	1,95	619.718,43	0,00
ASSISTÊNCIA AO PORTADOR DE DEFICIÊNCIA	0,00	245.000,00	0,00	239.500,00	0,34	5.500,00	0,00	239.500,00	0,34	5.500,00	0,00
ASSISTÊNCIA À CRIANÇA E AO ADOLESCENTE	240.000,00	162.000,00	22.119,58	104.130,34	0,15	57.869,66	22.832,58	104.130,34	0,15	57.869,66	0,00
ASSISTÊNCIA COMUNITÁRIA	1.834.000,00	1.575.064,51	158.068,39	1.018.715,74	1,46	556.348,77	194.210,23	1.018.715,74	1,46	556.348,77	0,00
<b>SAÚDE</b>	16.957.008,38	19.558.442,66	2.910.742,13	16.561.615,60	23,70	2.996.827,06	3.006.428,74	16.561.615,60	23,70	2.996.827,06	0,00
ATENÇÃO BÁSICA	16.636.008,38	18.906.390,07	2.910.378,51	16.215.549,61	23,21	2.690.840,46	2.984.065,55	16.215.549,61	23,21	2.690.840,46	0,00
ASSISTÊNCIA HOSPITALAR E AMBULATORIAL	19.000,00	19.000,00	0,00	0,00	0,00	19.000,00	0,00	0,00	0,00	19.000,00	0,00
SUPORTE PROFILÁTICO E TERAPÊUTICO	302.000,00	244.550,00	(810,31)	47.965,88	0,07	196.584,12	2.645,32	47.965,88	0,07	196.584,12	0,00
VIGILÂNCIA SANITÁRIA	0,00	119.502,59	1.173,93	38.300,11	0,05	81.202,48	20.317,86	38.300,11	0,05	81.202,48	0,00
TRANSPORTE RODOVIÁRIO	0,00	269.000,00	0,00	269.800,00	0,37	9.200,00	0,00	269.800,00	0,37	9.200,00	0,00
<b>TRABALHO</b>	169.000,00	94.000,00	1.875,00	65.813,59	0,09	28.186,41	1.875,00	65.813,59	0,09	28.186,41	0,00
FOMENTO AO TRABALHO	169.000,00	94.000,00	1.875,00	65.813,59	0,09	28.186,41	1.875,00	65.813,59	0,09	28.186,41	0,00
<b>EDUCAÇÃO</b>	21.755.697,50	28.520.701,68	4.319.114,45	23.859.266,73	34,15	4.662.434,95	4.538.883,77	23.859.266,73	34,15	4.662.434,95	0,00
ENSINO FUNDAMENTAL	17.490.697,50	23.821.338,06	3.878.577,80	19.587.700,82	28,04	4.233.637,24	4.089.636,12	19.587.700,82	28,04	4.233.637,24	0,00
EDUCAÇÃO INFANTIL	3.900.000,00	4.300.000,00	382.734,87	3.939.097,03	5,64	360.902,97	391.445,87	3.939.097,03	5,64	360.902,97	0,00
EDUCAÇÃO ESPECIAL	365.000,00	366.200,00	59.861,78	307.475,88	0,44	58.724,12	59.861,78	307.475,88	0,44	58.724,12	0,00
PROMOÇÃO INDUSTRIAL	0,00	33.163,62	(2.060,00)	23.993,00	0,03	9.170,62	(2.060,00)	23.993,00	0,03	9.170,62	0,00
<b>URBANISMO</b>	382.000,00	7.118.576,83	431.815,57	1.942.026,15	2,78	5.176.548,48	558.993,73	1.942.026,15	2,78	5.176.548,48	0,00
INFRA-ESTRUTURA URBANA	0,00	1.391.217,82	359.120,12	1.233.930,82	1,77	157.287,00	359.120,12	1.233.930,82	1,77	157.287,00	0,00
SERVIÇOS URBANOS	382.000,00	3.587.449,47	72.695,55	87.657,37	0,13	3.499.792,10	72.695,55	87.657,37	0,13	3.499.792,10	0,00
SANEAMENTO BÁSICO RURAL	0,00	1.219.909,34	0,00	620.439,96	0,89	599.469,38	127.178,00	620.439,96	0,89	599.469,38	0,00

Continua na próxima página





MUNICÍPIO DE BANDEIRANTES  
RELATÓRIO RESUMIDO DA EXECUÇÃO ORÇAMENTARIA  
DEMONSTRATIVO DA EXECUÇÃO DAS DESPESAS POR FUNÇÃO E SUBFUNÇÃO  
ORÇAMENTO FISCAL E DA SEGURIDADE SOCIAL  
NOVEMBRO A DEZEMBRO DE 2019

RREO - Anexo 2 (LRF, Art. 52, inciso II, alínea "c")

FUNÇÃO / SUBFUNÇÃO	DOTAÇÃO INICIAL	DOTAÇÃO ATUALIZADA (a)	DESPESAS EMPENHADAS			SALDO (c) = (a-b)	DESPESAS LIQUIDADAS			SALDO (e) = (a-c)	INSCRITAS EM RESTOS A PAGAR NÃO PROCESSADOS (f)
			No bimestre	Até o bimestre (b)	% (b/total b)		No bimestre	Até o bimestre (d)	% (d/total d)		
TURISMO	0,00	920.000,00	0,00	0,00	0,00	920.000,00	0,00	0,00	0,00	920.000,00	0,00
HABITAÇÃO	36.750,00	1.750,00	0,00	0,00	0,00	1.750,00	0,00	0,00	0,00	1.750,00	0,00
HABITAÇÃO URBANA	36.750,00	1.750,00	0,00	0,00	0,00	1.750,00	0,00	0,00	0,00	1.750,00	0,00
SANEAMENTO	0,00	74.872,00	0,00	18.336,00	0,03	56.536,00	18.336,00	18.336,00	0,03	56.536,00	0,00
SANEAMENTO BÁSICO URBANO	0,00	74.872,00	0,00	18.336,00	0,03	56.536,00	18.336,00	18.336,00	0,03	56.536,00	0,00
GESTÃO AMBIENTAL	244.300,00	276.050,00	18.148,81	230.518,24	0,33	45.531,76	18.420,69	230.518,24	0,33	45.531,76	0,00
CONTROLE AMBIENTAL	244.300,00	276.050,00	18.148,81	230.518,24	0,33	45.531,76	18.420,69	230.518,24	0,33	45.531,76	0,00
AGRICULTURA	1.719.000,00	1.888.300,00	393.898,80	1.635.306,85	2,34	252.993,15	515.680,36	1.635.306,85	2,34	252.993,15	0,00
ABASTECIMENTO	0,00	347.000,00	189.443,88	197.195,88	0,28	149.804,12	189.443,88	197.195,88	0,28	149.804,12	0,00
PROMOÇÃO DA PRODUÇÃO AGROPECUÁRIA	1.719.000,00	1.541.300,00	204.454,92	1.438.110,97	2,06	103.189,03	326.236,48	1.438.110,97	2,06	103.189,03	0,00
INDÚSTRIA	270.000,00	143.450,00	18.198,81	118.396,22	0,17	25.053,78	28.198,76	118.396,22	0,17	25.053,78	0,00
PROMOÇÃO INDUSTRIAL	270.000,00	143.450,00	18.198,81	118.396,22	0,17	25.053,78	28.198,76	118.396,22	0,17	25.053,78	0,00
ENCARGOS ESPECIAIS	950.000,00	750.000,00	150.195,11	714.980,77	1,02	35.019,23	150.195,11	714.980,77	1,02	35.019,23	0,00
OUTROS ENCARGOS ESPECIAIS	950.000,00	750.000,00	150.195,11	714.980,77	1,02	35.019,23	150.195,11	714.980,77	1,02	35.019,23	0,00
RESERVA DE CONTINGÊNCIA	200.000,00	200.000,00	0,00	0,00	0,00	200.000,00	0,00	0,00	0,00	200.000,00	0,00
RESERVA DE CONTINGÊNCIA	200.000,00	200.000,00	0,00	0,00	0,00	200.000,00	0,00	0,00	0,00	200.000,00	0,00
DESPESAS (INTRA-ORÇAMENTÁRIAS) (II)	0,00	0,00	0,00	0,00	0,00	0,00	0,00	0,00	0,00	0,00	0,00
<b>TOTAL III = (I + II)</b>	<b>68.562.825,94</b>	<b>89.327.814,13</b>	<b>12.424.714,11</b>	<b>69.867.115,17</b>	<b>100,00</b>	<b>19.460.698,96</b>	<b>13.193.870,20</b>	<b>69.867.115,17</b>	<b>100,00</b>	<b>19.460.698,96</b>	<b>0,00</b>

Jacieli Carolina Milani  
Contadora  
CRC-PR 061045/O-4

Lino Martins  
Prefeito Municipal

Eustáquio Magalhães Trindade  
Secretário da Fazenda  
Port. 10.632/2017

José Marcio Urbano  
Membro da Unidade de Controle Interno  
Decreto nº 3.124/2019  
CPF 023.000.589-60

CONTROLOADOR EM FÉRIAS



MUNICÍPIO DE BANDEIRANTES  
RELATÓRIO RESUMIDO DA EXECUÇÃO ORÇAMENTARIA  
DEMONSTRATIVO DA RECEITA CORRENTE LÍQUIDA  
ORÇAMENTO FISCAL E DA SEGURIDADE SOCIAL  
JANEIRO A DEZEMBRO DE 2019

LRF, Art. 53, inciso I - Anexo III

ESPECIFICAÇÃO	EVOLUÇÃO DA RECEITA REALIZADA NOS ÚLTIMOS 12 MESES												TOTAL	Previsão atualiza 2019
	01/2019	02/2019	03/2019	04/2019	05/2019	06/2019	07/2019	08/2019	09/2019	10/2019	11/2019	12/2019		
RECEITAS CORRENTES (I)	7.989.743,73	6.578.597,43	6.437.756,44	6.870.287,08	6.606.591,51	5.374.885,94	7.910.570,53	5.745.340,20	5.155.232,58	6.053.548,44	5.984.276,86	9.871.223,62	80.578.034,36	81.832.610,05
Impostos, Taxas e Contribuições de Melhoria	1.072.449,24	700.352,60	907.526,31	1.834.161,83	1.074.321,74	924.615,38	917.136,26	781.576,94	948.828,54	1.004.751,71	1.045.661,40	1.322.464,96	12.533.846,91	12.849.692,00
IPTU	47.804,94	35.601,01	158.695,97	491.806,68	67.713,95	70.312,66	60.630,09	50.830,71	76.223,16	97.143,58	102.062,62	70.285,32	1.329.110,69	1.087.740,48
ISS	358.327,55	295.082,49	283.759,95	303.711,71	532.606,57	357.157,84	432.241,40	238.968,98	391.963,36	350.821,09	433.178,87	392.109,89	4.369.929,70	4.864.000,00
ITBI	38.768,29	44.881,91	46.962,85	70.061,15	74.539,83	112.596,73	50.380,74	67.524,82	62.084,22	109.101,53	54.902,11	82.134,02	813.938,20	903.000,00
IRRF	532.867,16	246.467,18	284.340,77	258.917,41	270.409,59	279.164,81	267.784,55	268.070,47	267.679,75	268.145,34	269.202,37	606.145,76	3.819.195,16	3.874.951,52
Outros Impostos, Taxas e Contribuições de Melhoria	94.681,30	78.320,01	133.766,77	709.664,88	129.051,80	105.383,34	106.099,48	156.181,96	150.878,05	179.540,17	186.315,43	171.789,97	2.201.673,16	2.120.000,00
Contribuições	160.264,79	288.705,81	171.135,63	176.090,94	189.209,49	196.473,25	169.615,66	168.940,30	154.180,37	167.400,71	176.590,61	187.869,49	2.206.477,05	1.674.616,24
Receita patrimonial	18.232,69	20.569,73	20.068,12	26.873,10	22.100,61	21.778,03	22.844,94	16.976,54	15.049,54	21.484,39	14.625,40	27.715,18	248.318,27	568.021,06
Rendimentos de Aplicação Financeira	17.326,09	19.700,93	19.179,72	25.998,70	21.212,21	20.138,39	22.180,44	16.174,07	13.951,66	17.887,37	13.437,80	26.846,08	234.033,46	556.021,06
Outras Receitas Patrimoniais	906,60	868,80	888,40	874,40	888,40	1.639,64	664,50	802,47	1.097,88	3.597,02	1.187,60	869,10	14.284,81	12.000,00
Receita agropecuária	0,00	0,00	0,00	0,00	0,00	0,00	0,00	0,00	0,00	0,00	0,00	0,00	0,00	0,00
Receita industrial	0,00	0,00	0,00	0,00	0,00	0,00	0,00	0,00	0,00	0,00	0,00	0,00	0,00	0,00
Receita de serviços	4.917,13	4.758,35	8.183,32	37.488,76	39.044,50	6.657,44	7.070,26	12.488,30	7.599,63	76.194,11	11.904,92	24.773,58	241.080,30	191.830,55
Transferências correntes	6.733.622,97	5.511.009,54	5.311.935,72	4.795.451,77	5.264.088,73	4.234.581,86	6.790.480,50	4.622.454,51	4.026.433,87	4.777.367,56	4.727.627,84	8.304.237,60	65.099.292,47	66.149.397,78
Cota parte do FPM	2.372.315,23	2.605.846,25	1.951.109,37	1.903.521,94	2.442.838,73	1.924.218,70	2.631.361,87	1.920.714,75	1.709.719,39	1.574.018,73	2.136.168,65	3.641.814,91	26.813.648,52	28.387.455,84
Cota parte do ICMS	1.037.515,33	814.202,95	986.154,07	1.222.480,73	977.019,25	851.955,84	1.151.197,99	1.072.684,49	833.970,20	1.277.191,98	951.761,16	1.288.373,68	12.464.507,67	11.045.500,43
Cota parte do IPVA	1.450.633,25	607.456,71	624.326,89	217.041,86	143.085,56	97.526,21	91.103,48	117.069,82	123.553,17	89.097,61	68.610,62	117.038,79	3.746.543,97	5.000.000,00
Cota parte do ITR	3.687,30	2.206,57	1.103,76	578,20	4.342,31	644,83	78,87	299,59	9.910,95	95.359,19	17.366,33	23.566,32	159.144,22	150.000,00
Transferências da LC 87/1996	0,00	0,00	0,00	0,00	0,00	0,00	0,00	0,00	0,00	0,00	0,00	0,00	0,00	70.000,00
Transferências da LC 61/1989	15.275,81	16.170,34	15.617,01	15.832,72	15.503,18	16.258,45	16.458,81	14.730,78	17.957,16	15.891,91	16.688,79	19.816,14	196.001,10	200.000,00
Transferências do FUNDEB	1.426.710,77	1.209.147,71	1.129.353,69	1.027.504,16	1.163.252,49	923.081,14	1.049.771,56	1.059.886,91	881.355,18	1.156.365,70	1.056.891,13	1.218.759,77	13.302.080,21	14.000.000,00
Outras transferências correntes	427.485,28	255.979,01	604.270,93	408.492,16	518.047,21	420.896,69	1.850.507,92	437.068,17	449.967,82	569.442,44	480.141,16	1.995.067,99	8.417.366,78	6.296.441,51
Outras receitas correntes	256,91	53.201,40	18.907,34	220,68	17.826,44	(9.240,02)	3.422,91	142.903,51	3.140,63	6.349,96	7.866,69	4.162,81	249.019,36	399.052,42
DEDUÇÕES (II)	975.885,34	809.176,54	715.662,18	671.891,05	716.557,76	578.120,77	568.288,21	625.099,85	539.022,12	610.311,83	638.119,08	800.283,36	8.248.418,09	8.288.499,57
Contrib. do Servidor para o Plano de Previdência	0,00	0,00	0,00	0,00	0,00	0,00	0,00	0,00	0,00	0,00	0,00	0,00	0,00	0,00
Compensação Financ. entre Regimes Previdência	0,00	0,00	0,00	0,00	0,00	0,00	0,00	0,00	0,00	0,00	0,00	0,00	0,00	0,00
Dedução de Receita para Formação do FUNDEB	975.885,34	809.176,54	715.662,18	671.891,05	716.557,76	578.120,77	568.288,21	625.099,85	539.022,12	610.311,83	638.119,08	800.283,36	8.248.418,09	8.288.499,57
<b>RECEITA CORRENTE LÍQUIDA (III) = (I - II)</b>	<b>7.013.858,39</b>	<b>5.769.420,89</b>	<b>5.722.094,26</b>	<b>6.198.396,03</b>	<b>5.890.033,75</b>	<b>4.796.745,17</b>	<b>7.342.282,32</b>	<b>5.120.240,35</b>	<b>4.616.210,46</b>	<b>5.443.236,61</b>	<b>5.346.157,78</b>	<b>9.070.940,26</b>	<b>72.329.616,27</b>	<b>73.544.110,48</b>

Jacieli Carolina Milani  
Contadora  
CRC-PR 061045/O-4

Lino Martins  
Prefeito Municipal

Eustáquio Magalhães Trindade  
Secretário da Fazenda  
Port. 10.632/2017

José Marcio Urbano  
Membro da Unidade de Controle Interno  
Decreto nº 3.124/2019  
CPF 023.000.589-60

CONJUNTO DE INFORMAÇÕES EM TEMPO REAL, ATUALIZADAS ATÉ 27/01/2020 10:02



MUNICÍPIO DE BANDEIRANTES  
RELATÓRIO RESUMIDO DA EXECUÇÃO ORÇAMENTARIA  
DEMONSTRATIVO DOS RESULTADOS PRIMÁRIO E NOMINAL  
ORÇAMENTO FISCAL E DA SEGURIDADE SOCIAL  
JANEIRO A DEZEMBRO DE 2019

Página: 1 / 2

RECEITAS PRIMÁRIAS	PREVISÃO ATUALIZADA	Até Dezembro / 2019	
		RECEITAS REALIZADAS (a)	
<b>RECEITAS CORRENTES (I)</b>	73.148.810,05	72.329.816,27	
Impostos, Taxas e Contribuições de Melhoria	12.849.692,00	12.533.846,91	
IPTU	1.087.740,48	1.329.110,69	
ISS	4.864.000,00	4.369.929,70	
ITBI	903.000,00	813.938,20	
IRRF	3.874.951,52	3.819.195,16	
Outros Impostos, Taxas e Contribuições de Melhoria	2.120.000,00	2.201.673,16	
Contribuições	1.674.616,24	2.206.477,05	
Receita patrimonial	568.021,06	248.318,27	
Aplicações Financeiras (II)	568.021,06	234.033,46	
Outras Receitas Patrimoniais	12.000,00	14.284,81	
Transferências correntes	57.465.397,78	56.850.874,38	
Cota-Parte do FPM	23.187.455,84	21.878.469,61	
Cota-Parte do ICMS	8.845.500,43	9.971.606,38	
Cota-Parte do IPVA	4.800.000,00	2.997.235,02	
Cota-Parte do ITR	120.000,00	127.315,54	
Transferências da LC 87/1996	56.000,00	0,00	
Transferências da LC 81/1989	0,00	0,00	
Transferências do FUNDEB	14.000.000,00	13.302.080,21	
Outras transferências correntes	6.456.441,51	8.574.167,62	
Demais receitas correntes	590.882,97	490.099,66	
Outras Receitas Financeiras (III)	230.149,01	47.421,28	
Receitas Correntes Restantes	360.733,96	442.678,38	
<b>RECEITAS PRIMÁRIAS CORRENTES (IV) = (I - III)</b>	72.362.439,98	72.048.161,53	
<b>RECEITAS DE CAPITAL (V)</b>	9.858.979,92	1.569.452,99	
Operações de Crédito (VI)	1.000.000,00	0,00	
Amortização de Empréstimos (VII)	0,00	0,00	
Alienação de Bens	100.000,00	0,00	
Receitas de Alienação de Investimentos Temporários (VIII)	0,00	0,00	
Receitas de Alienação de Investimentos Permanentes (IX)	0,00	0,00	
Outras Alienações de Bens	100.000,00	0,00	
Transferências de Capital	8.758.979,92	1.569.452,99	
Convênios	3.130.889,94	263.812,85	
Outras Transferências de Capital	5.628.089,98	1.305.640,14	
Outras Receitas de Capital	0,00	0,00	
Outras Receitas de Capital Não Primárias (X)	0,00	0,00	
Outras Receitas de Capital Primárias	0,00	0,00	
<b>RECEITAS PRIMÁRIAS DE CAPITAL (XI) = (V - VI - VII - IX - X)</b>	8.858.979,92	1.569.452,99	
<b>RECEITA PRIMÁRIA TOTAL (XII) = (IV + XI)</b>	81.221.419,90	73.617.614,52	

DESPESAS PRIMÁRIAS	DOTAÇÃO ATUALIZADA	Até Dezembro / 2019					
		DESPESAS EMPENHADAS	DESPESAS LIQUIDADAS	DESPESAS PAGAS (a)	RESTOS A PAGAR PROCESSADOS PAGOS (b)	RESTOS A PAGAR NÃO PROCESSADOS	
						LIQUIDADOS	PAGOS (c)
<b>DESPESAS CORRENTES (XIII)</b>	70.877.133,14	62.216.183,43	62.216.183,43	62.168.105,46	128.376,61	26.677,12	26.677,12
Pessoal e encargos sociais	45.767.659,62	41.224.454,43	41.224.454,43	41.224.069,47	0,00	0,00	0,00
Juros e Encargos da Dívida (XIV)	155.000,00	154.644,49	154.644,49	154.644,49	0,00	0,00	0,00
Outras despesas correntes	24.954.473,52	20.837.084,51	20.837.084,51	20.789.391,50	128.376,61	26.677,12	26.677,12
Transferências Constitucionais e Legais	0,00	0,00	0,00	0,00	0,00	0,00	0,00
Demais Despesas Correntes	24.954.473,52	20.837.084,51	20.837.084,51	20.789.391,50	128.376,61	26.677,12	26.677,12
<b>DESPESAS PRIMÁRIAS CORRENTES (XV) = (XIII - XIV)</b>	70.722.133,14	62.061.538,94	62.061.538,94	62.013.460,97	128.376,61	26.677,12	26.677,12
<b>DESPESAS DE CAPITAL (XVI)</b>	18.250.680,99	7.650.931,74	7.650.931,74	7.650.931,74	239.000,00	211.491,80	211.491,80
Investimentos	13.789.145,03	3.438.714,07	3.438.714,07	3.438.714,07	239.000,00	211.491,80	211.491,80
Inversões financeiras	0,00	0,00	0,00	0,00	0,00	0,00	0,00
Concessão de Empréstimos e Financiamentos (XVII)	0,00	0,00	0,00	0,00	0,00	0,00	0,00
Aquisição de Título de Capital Já Integralizado (XVIII)	0,00	0,00	0,00	0,00	0,00	0,00	0,00
Aquisição de Título de Crédito (XIX)	0,00	0,00	0,00	0,00	0,00	0,00	0,00
Demais Inversões financeiras	0,00	0,00	0,00	0,00	0,00	0,00	0,00
Amortização da Dívida (XX)	4.451.536,96	4.212.217,67	4.212.217,67	4.212.217,67	0,00	0,00	0,00
<b>DESPESAS PRIMÁRIAS DE CAPITAL (XXI) = (XVI - XVII - XVIII - XIX - XX)</b>	13.789.145,03	3.438.714,07	3.438.714,07	3.438.714,07	239.000,00	211.491,80	211.491,80
<b>RESERVA DE CONTINGÊNCIA (XXII)</b>	200.000,00	0,00	0,00	0,00	0,00	0,00	0,00
<b>DESPESA PRIMÁRIA TOTAL (XXIII) = (XV + XXI + XXII)</b>	84.721.278,17	65.500.253,01	65.500.253,01	65.452.175,04	367.376,61	238.168,92	238.168,92
<b>RESULTADO PRIMÁRIO - Acima da Linha (XXIV) = [XIIa - (XXIIIa + XXIIIb + XXIIIc)]</b>							7.599.893,95

Jaceni Carolina Milani  
Contadora  
CRC-PR 061045/O-4

Lino Martins  
Prefeito Municipal

Eustáquio Magalhães Trindade  
Secretário da Fazenda  
Port. 10.632/2017

José Marcio Urbano  
Membro da Unidade de Controle Interno  
Decreto nº 3.124/2019  
CPF 023.000.589-60

MUNICÍPIO DE BANDEIRANTES  
RELATÓRIO RESUMIDO DA EXECUÇÃO ORÇAMENTARIA  
DEMONSTRATIVO DOS RESULTADOS PRIMÁRIO E NOMINAL  
ORÇAMENTO FISCAL E DA SEGURIDADE SOCIAL  
JANEIRO A DEZEMBRO DE 2019

Página: 2 / 2

META FISCAL PARA O RESULTADO PRIMÁRIO	VALOR CORRENTE
Meta fixada no Anexo de Metas Fiscais da LDO para o exercício de referência	0,00
JUROS NOMINAIS	
Até Dezembro / 2019	
VALOR INCORRIDO	
Juros, Encargos e Variações Monetárias Ativos (XXV)	1.583.033,46
Juros, Encargos e Variações Monetárias Passivos (XXVI)	1.504.264,70
<b>RESULTADO NOMINAL - Acima da Linha (XXVII) = XXIV + (XXV - XXVI)</b>	7.638.662,71
META FISCAL PARA O RESULTADO NOMINAL	VALOR CORRENTE
Meta fixada no Anexo de Metas Fiscais da LDO para o exercício de referência	0,00
ABAIXO DA LINHA	
CÁLCULO DO RESULTADO NOMINAL	
SALDO	
Em 31/12/2018 (a)	Até Dezembro / 2019 (b)
DÍVIDA CONSOLIDADA (XXVIII)	14.142.341,30
DEDUÇÕES (XXIX)	7.373.817,57
Disponibilidade de Caixa	7.373.817,57
Disponibilidade de Caixa Bruta	7.741.194,18
(-) Restos a Pagar Processados (XXX)	367.376,61
Demais Haveres Financeiros	0,00
DÍVIDA CONSOLIDADA LÍQUIDA (XXXI) = (XXVIII - XXIX)	6.768.523,73
<b>RESULTADO NOMINAL - Abaixo da Linha (XXXII) = (XXXIa - XXXIb)</b>	2.797.291,24
AJUSTE METODOLÓGICO	
Até Dezembro / 2019	
VARIACÃO SALDO RPP = (XXXIII) = (XXXa - XXXb)	319.298,64
RECEITA DE ALIENAÇÃO DE INVESTIMENTOS PERMANENTES (IX)	0,00

Continua na próxima página



PREFEITURA MUNICIPAL DE BANDEIRANTES  
ESTADO DO PARANÁ  
SECRETARIA MUNICIPAL DE EDUCAÇÃO E CULTURA

EDITAL Nº 002/2020

CLASSIFICAÇÃO FINAL PARA A DESIGNAÇÃO DA JORNADA EM REGIME SUPLEMENTAR

A Prefeitura Municipal de Bandeirantes, através da Secretaria Municipal de Educação e Cultura, no uso de suas atribuições legais, torna pública a relação dos profissionais do magistério classificados para a jornada em regime suplementar, a que se refere o art. 60 da Lei Complementar nº 54/2010, de 30/06/2014, regulamentado pelo Decreto nº 2.952/2015, para o exercício de 2020.

Bandeirantes, 28 de janeiro de 2020.

Lino Martins  
Prefeito Municipal

Nome	
1º	MARIA AURELIA DA SILVA GONÇALVES
2º	JANETE APARECIDA DE SOUZA SILVA
3º	SUELI MARCELINO
4º	JOSIANE BELLO DOS SANTOS
5º	REGINALDO FRANCISCO DA SILVA
6º	MARIA MADALENA M. CORREIA
7º	ANDREZA MUNHOZ DA CRUZ
8º	APARECIDA ANGELICA LAVADO
9º	THAIS LARA A. DO CARMO DA SILVA
10º	SILVANA IZABEL DA SILVA ANDRADE
11º	ROSEMARY APª DE LIMA ROMANINI
12º	NILZA GALDINO DE MORAES
13º	EDMARA VICENTE DE AGUIAR
14º	JACQUELINE FRACARO DE SOUZA
15º	ANDREA REGINA FRANCO DE OLIVEIRA
16º	ANDRE LUIZ TAGUTI DE CARVALHO
17º	SONIA MARIA MARTINS DE OLIVEIRA
18º	SANDRA MARIA DOS SANTOS VILELA
19º	JAQUELINE DE JESUS LANÇONE
20º	REGIANE PASCOAL MARTIRE FERREIRA
21º	MONICA CRISTINA CERQUEIRA
22º	FERNANDA NAZÁRIO TOBIAS
23º	REGIANE CANDIDO DUQUE DE SOUZA
24º	ELAINE VALENTIM DA SILVA RIBEIRO
25º	DENISE APARECIDA FERMINO
26º	MICHELLE APARECIDA TEODORO
27º	REGINA DE FÁTIMA SANTIAGO DA ROCHA
28º	LUCIMARA APARECIDA DE LIMA
29º	MARIA LUIZA FRANCISCO ABDALLA
30º	VIVIANE PAPINE FERNANDES
31º	SIMONE DIAS SILVA
32º	JULIANE MIOTTO MARTINS
33º	LAURIANE MARIA DOS SANTOS
34º	ELENA PEREIRA DIAS RODRIGUES
35º	SIMONE DA SILVA
36º	PATRICIA GONÇALVES DOS SANTOS ROSA
37º	CARINA APARECIDA ARAUJO RAGAZZI
38º	MARLENE ALVES DE MOURA
39º	MARISA DA CUNHA VIERA
40º	MARIA MARCIA MACHADO PEIXOTO
41º	KATIA ELENA DOS REIS
42º	ANA PAULA LAZARINI
43º	EDILAINE SAVELLI PEDROZO BARBOSA
44º	DANIELLE VANESSA AQUINO
45º	MARIA ELIANA MACHADO
46º	CAMILA DA SILVA LEMES LIMA
47º	JOSIANE DE AQUINO ZANETI
48º	LENY MESQUINI
49º	ELIEDINA JALES DA ROSA
50º	CAMILA FELICIO DE CARVALHO
51º	JOELMA APARECIDA SILVA DE OLIVEIRA
52º	KARINA DA LUZ SIVIDONES
53º	SELMA MARIA COIMBRA E SILVA
54º	ELIANE RODRIGUES DE CARVALHO TESTE
55º	FABIANE FRANCO
56º	MARCIA YOKO HASIWABARA HARANO
57º	ANTONIO MARCOS SARTORI
58º	ANE CAROLINE FREIRE
59º	DUANE AUGUSTO DA SILVA
60º	KATIA LILIAN BALDINI ARAÇÓ
61º	KETHURE ALINE DE OLIVEIRA
62º	SANDRA CAMPOS DA SILVA
63º	GRAZIELA APARECIDA FRASSETO
64º	GISLAINE APARECIDA NARDONI CUAGLIO
65º	BRUNA PRADO MARINHO
66º	JULIANA GALVINO DE OLIVEIRA
67º	MARIA DA PENHA DE ASSIS
68º	ROSIANE CANDIDO
69º	LILIAN GOMES BANDEIRA DA CRUZ



PASSIVOS RECONHECIDOS NA DC (XXXIV)	5.555.443,29
VARIAÇÃO CAMBIAL (XXXV)	0,00
PAGAMENTO DE PRECATÓRIOS INTEGRANTES DA DC (XXXVI)	0,00
OUTROS AJUSTES (XXXVII)	0,00
<b>RESULTADO NOMINAL AJUSTADO - Abaixo da Linha (XXXVIII) = (XXXII - XXXIII - IX + XXXIV + XXXV - XXXVI + XXXVII)</b>	<b>8.033.435,89</b>
<b>RESULTADO PRIMÁRIO - Abaixo da Linha (XXXIX) = XXXVIII - (XXV - XXVI)</b>	<b>7.954.667,13</b>
<b>INFORMAÇÕES ADICIONAIS</b>	<b>PREVISÃO ORÇAMENTÁRIA</b>
SALDO DE EXERCÍCIOS ANTERIORES	6.320.224,16
Recursos Arrecadados em Exercícios Anteriores - RPPS	0,00
Superávit Financeiro Utilizado para Abertura e Reabertura de Créditos Adicionais	6.320.224,16
RESERVA ORÇAMENTÁRIA DO RPPS	0,00

*Jaelani*  
Jaelani Carolina Milani  
Contadora  
CRC-PR 061045/O-4


*Lino Martins*  
Lino Martins  
Prefeito Municipal  
Eustáquio Magalhães Trindade  
Secretário da Fazenda  
Port. 10.632/2017

*CONTRALADOR em férias*  
José Marcio Urbano  
Membro da Unidade de Controle Interno  
Decreto nº 3.124/2019  
CPF 023.000.589-60

Conjunto de informações em tempo real, atualizados até 27/01/2020 10:19

 **PREFEITURA MUNICIPAL DE BANDEIRANTES**  
**ESTADO DO PARANÁ**  
**TERMO DE NÃO COMPARECIMENTO**  
Conforme convocação, ofício nº 769/2019, para cargo de "Vigia", do concurso publico, edital 01/2017, devidamente publicado na edição 1059 em 14/12/2019, no Jornal Folha do Norte Paranaense, o candidato LUIZ PAULO DE SOUZA, classificado em 34º lugar, não compareceu a Divisão de Recursos Humanos da Prefeitura de Bandeirantes dentro do prazo para a entrega dos documentos necessários para assumir o referido cargo.  
Bandeirantes, 28 de Janeiro de 2020  
Divisão de Recursos Humanos

**PREFEITURA MUNICIPAL DE BANDEIRANTES**  
**AVISO DE LICITAÇÃO**  
**TOMADA DE PREÇOS 01/2020 - PMB**  
A Prefeitura Municipal de Bandeirantes-PR avisa os interessados que realizará no dia 18/02/2020 às 09h10min, a licitação na modalidade em referência, que tem por objeto a AQUISIÇÃO DE EQUIPAMENTOS ORIUNDOS DO INVENTIVO FINANCEIRO DE INVESTIMENTO PARA AQUISIÇÃO DE EQUIPAMENTOS PARA AS UNIDADES DE ATENÇÃO PRIMÁRIA APSUS (REMANESCENTE REFERENTE AS RESOLUÇÃO SESA Nº 405/2017) E RESOLUÇÃO SESA Nº 373/2018 AO QUAL O MUNICÍPIO DE BANDEIRANTES PR, FOI CONTEMPLADO. A retirada do edital será feita no departamento de Licitações da Prefeitura Municipal de Bandeirantes-PR ou através do sítio eletrônico www.bandeirantes.pr.gov.br. A entrega dos envelopes contendo a documentação e proposta poderá ser feita até às 09h00min do dia 18/02/2020 no Setor de Protocolo desta prefeitura.  
Bandeirantes-PR, 28 de janeiro de 2020  
ANTONIO CARLOS ZANARDO  
Secretário de Administração

 **MUNICÍPIO DE BANDEIRANTES**  
**RELATÓRIO RESUMIDO DA EXECUÇÃO ORÇAMENTARIA**  
**DEMONSTRATIVO DOS RESTOS A PAGAR POR PODER E ORGÃO**  
**ORÇAMENTO FISCAL E DA SEGURIDADE SOCIAL**  
**NOVEMBRO A DEZEMBRO DE 2019**  
Página: 1 / 1

RREO - ANEXO 7 (LRF, art. 53, inciso V)

PODER / ORGÃO	RESTOS A PAGAR PROCESSADOS E NÃO PROCESSADOS LIQUIDADOS EM EXERCÍCIOS ANTERIORES					RESTOS A PAGAR NÃO PROCESSADOS					Saldo Total	
	Inscritos		Pagos (c)	Cancelados (d)	Saldo e = (a+b) - (c+d)	Inscritos		Liquidados (h)	Pagos (i)	Cancelados (j)		Saldo k = (f+g) - (i+j)
	Em Exercícios Anteriores (a)	Em 31 de dezembro de 2018 (b)				Em Exercícios Anteriores (f)	Em 31 de dezembro de 2018 (g)					
<b>EXECUTIVO</b>												
Município de Bandeirantes	0,00	367.376,61	367.376,61	0,00	0,00	0,00	238.169,83	238.168,92	238.168,92	0,91	0,00	0,00
SECRETARIA DE ADMINISTRAÇÃO	0,00	38.181,55	38.181,55	0,00	0,00	0,00	0,00	0,00	0,00	0,00	0,00	0,00
SECRETARIA DE EDUCAÇÃO E CULTURA	0,00	37.388,32	37.388,32	0,00	0,00	0,00	238.169,83	238.168,92	238.168,92	0,91	0,00	0,00
SECRETARIA DA AGRICULTURA E PECUÁRIA	0,00	9.571,70	9.571,70	0,00	0,00	0,00	0,00	0,00	0,00	0,00	0,00	0,00
SECRETARIA DE ASSISTÊNCIA SOCIAL E ASSUNTOS DA	0,00	21.190,64	21.190,64	0,00	0,00	0,00	0,00	0,00	0,00	0,00	0,00	0,00
SECRETARIA DE SAÚDE	0,00	260.072,40	260.072,40	0,00	0,00	0,00	0,00	0,00	0,00	0,00	0,00	0,00
SECRETARIA DA FAZENDA	0,00	972,00	972,00	0,00	0,00	0,00	0,00	0,00	0,00	0,00	0,00	0,00
<b>TOTAL (III) = (I + II)</b>	<b>0,00</b>	<b>367.376,61</b>	<b>367.376,61</b>	<b>0,00</b>	<b>0,00</b>	<b>0,00</b>	<b>238.169,83</b>	<b>238.168,92</b>	<b>238.168,92</b>	<b>0,91</b>	<b>0,00</b>	<b>0,00</b>

*Jaelani*  
Jaelani Carolina Milani  
Contadora  
CRC-PR 061045/O-4

*Lino Martins*  
Lino Martins  
Prefeito Municipal  
Eustáquio Magalhães Trindade  
Secretário da Fazenda  
Port. 10.632/2017

*CONTRALADOR em férias*  
José Marcio Urbano  
Membro da Unidade de Controle Interno  
Decreto nº 3.124/2019  
CPF 023.000.589-60



**MUNICÍPIO DE BANDEIRANTES**  
**RELATÓRIO RESUMIDO DA EXECUÇÃO ORÇAMENTÁRIA**  
**DEMONSTRATIVO DAS RECEITAS E DESPESAS COM MANUTENÇÃO E DESENVOLVIMENTO DO ENSINO - MDE**  
**ORÇAMENTO FISCAL E DA SEGURIDADE SOCIAL**  
**NOVEMBRO A DEZEMBRO DE 2019**

RREO - ANEXO 8 (LDB, art.72)

Página: 1 / 3

RECEITAS DE ENSINO				
RECEITA RESULTANTE DE IMPOSTOS (Caput do art. 212 da constituição)	PREVISÃO INICIAL	PREVISÃO ATUALIZADA (a)	RECEITAS REALIZADAS	
			Até bimestre (b)	%(c) = (b/a)x100
1 - RECEITA DE IMPOSTOS	9.586.790,01	10.729.692,00	10.332.173,75	96,30
1.1 - Receitas resultantes do imposto sobre a propriedade predial e territorial urbana - IPTU	1.013.000,00	1.087.740,48	1.329.110,69	122,19
1.1.1 - IPTU	700.000,00	700.000,00	776.034,31	110,86
1.1.2 - Multas, juros de mora, dívida ativa e outros encargos do IPTU	313.000,00	387.740,48	553.076,38	142,64
1.2 - Receita resultante do imposto sobre transmissão inter vivos - ITBI	903.000,00	903.000,00	813.938,20	90,14
1.2.1 - ITBI	900.000,00	900.000,00	813.927,51	90,44
1.2.2 - Multas, juros de mora, dívida ativa e outros encargos do ITBI	3.000,00	3.000,00	10,69	0,36
1.3 - Receita resultante do imposto sobre serviços de qualquer natureza - ISS	4.864.000,00	4.864.000,00	4.389.929,70	89,84
1.3.1 - ISS	4.800.000,00	4.800.000,00	4.295.803,78	89,50
1.3.2 - Multas, juros de mora, dívida ativa e outros encargos do ISS	64.000,00	64.000,00	74.125,92	115,82
1.4 - Receita resultante do imposto de renda retido na fonte - IRRF	2.806.790,01	3.874.951,52	3.819.195,16	98,56
2 - RECEITAS DE TRANSFERÊNCIAS CONTITUCIONAIS E LEGAIS	44.420.000,00	45.852.956,27	43.379.845,48	94,61
2.1 - Cota-parte FPM	27.000.000,00	28.387.455,84	26.613.648,52	94,46
2.1.1 - Parcela referente à CF, art. 159, I, alínea 'b'	27.000.000,00	27.350.000,00	24.675.895,88	90,22
2.1.2 - Parcela referente à CF, art. 159, I, alínea 'd'	0,00	1.037.455,84	2.137.752,64	206,06
2.1.3 - Parcela referente à CF, art. 159, I, alínea 'e'	0,00	0,00	0,00	0,00
2.2 - Cota-parte ICMS	11.000.000,00	11.045.500,43	12.464.507,67	112,85
2.3 - ICMS-Desoneração - LC. nº 87/1996	70.000,00	70.000,00	0,00	0,00
2.4 - Cota-parte IPI-Exportação	200.000,00	200.000,00	196.001,10	98,00
2.5 - Cota-parte ITR	150.000,00	150.000,00	159.144,22	106,10
2.6 - Cota-parte IPVA	6.000.000,00	6.000.000,00	3.746.543,97	62,44
2.7 - Cota-parte IOF-Ouro (100 %)	0,00	0,00	0,00	0,00
3 - TOTAL DA RECEITA BRUTA DE IMPOSTOS (1+2)	54.006.790,01	56.582.648,27	53.712.019,23	94,93

RECEITAS ADICIONAIS PARA FINANCIAMENTO DO ENSINO				
RECEITAS ADICIONAIS PARA FINANCIAMENTO DO ENSINO	PREVISÃO INICIAL	PREVISÃO ATUALIZADA (a)	RECEITAS REALIZADAS	
			Até bimestre (b)	%(c) = (b/a)x100
4 - RECEITA DA APLICAÇÃO FINANCEIRA DE OUTROS RECURSOS VINCULADOS AO ENSINO	0,00	0,00	775,43	0,00
5 - RECEITAS DE TRANSFERÊNCIAS DO FNDE	1.240.000,00	4.863.312,51	2.526.600,11	51,96
5.1 - Transferências do salário-educação	600.000,00	700.000,00	1.057.696,87	151,10
5.2 - Transferências Diretas - PDDE	0,00	0,00	0,00	0,00
5.3 - Transferências Diretas - PNAE	0,00	0,00	0,00	0,00
5.4 - Transferências Diretas - PNATE	0,00	0,00	0,00	0,00
5.5 - Outras transferências do FNDE	640.000,00	4.163.312,51	1.443.847,97	34,68
5.6 - Aplicação financeira dos recursos do FNDE	0,00	0,00	25.055,27	0,00
6 - RECEITAS DE TRANSFERÊNCIAS DE CONVÊNIOS	0,00	0,00	9.322,10	0,00
6.1 - Transferências de convênios	0,00	0,00	0,00	0,00
6.2 - Aplicação financeira dos recursos de convênios	0,00	0,00	9.322,10	0,00
7 - RECEITAS DE OPERAÇÕES DE CRÉDITO	0,00	0,00	0,00	0,00
8 - OUTRAS RECEITAS PARA FINANCIAMENTO DO ENSINO	0,00	0,00	0,00	0,00
9 - TOTAL DAS RECEITAS ADICIONAIS PARA FINANCIAMENTO DO ENSINO (4+5+6+7+8)	1.240.000,00	4.863.312,51	2.536.697,64	52,16

FUNDEB				
RECEITAS DO FUNDEB	PREVISÃO INICIAL	PREVISÃO ATUALIZADA (a)	RECEITAS REALIZADAS	
			Até bimestre (b)	%(c) = (b/a)x100
10 - RECEITAS DESTINADAS AO FUNDEB	8.684.000,00	8.684.000,00	8.248.418,09	94,98
10.1 - Cota-Parte FPM Destinada ao FUNDEB - (20% de 2.1.1)	5.200.000,00	5.200.000,00	4.935.178,91	94,91
10.2 - Cota-parte ICMS destinada ao FUNDEB - (20% de 2.2)	2.200.000,00	2.200.000,00	2.492.901,29	113,31
10.3 - ICMS-Desoneração destinada ao FUNDEB - (20% de 2.3)	14.000,00	14.000,00	0,00	0,00
10.4 - Cota-parte IPI-Exportação destinada ao FUNDEB - (20% de 2.4)	40.000,00	40.000,00	39.200,26	98,00
10.5 - Cota-Parte ITR ou ITR Arrecadado Destinados ao FUNDEB - (20% de ((1.5 - 1.5.5) + 2.5))	30.000,00	30.000,00	31.828,68	106,10
10.6 - Cota-parte IPVA destinada ao FUNDEB - (20% de 2.6)	1.200.000,00	1.200.000,00	749.308,95	62,44
11 - RECEITAS RECEBIDAS DO FUNDEB	14.000.000,00	14.000.000,00	13.313.815,34	95,10
11.1 - Transferências de recursos do FUNDEB	0,00	0,00	13.302.080,21	0,00
11.2 - Complementação da união ao FUNDEB	14.000.000,00	14.000.000,00	0,00	0,00
11.3 - Receita de aplicação financeira dos recursos do FUNDEB	0,00	0,00	11.735,13	0,00
12 - RESULTADO LÍQUIDO DAS TRANSFERÊNCIAS DO FUNDEB (11.1 - 10) = DECRÉSCIMO RESULTANTE DAS TRANSFERÊNCIAS DO FUNDEB	(8.684.000,00)	(8.684.000,00)	5.053.662,12	(58,20)

**MUNICÍPIO DE BANDEIRANTES**  
**RELATÓRIO RESUMIDO DA EXECUÇÃO ORÇAMENTÁRIA**  
**DEMONSTRATIVO DAS RECEITAS E DESPESAS COM MANUTENÇÃO E DESENVOLVIMENTO DO ENSINO - MDE**  
**ORÇAMENTO FISCAL E DA SEGURIDADE SOCIAL**  
**NOVEMBRO A DEZEMBRO DE 2019**

RREO - ANEXO 8 (LDB, art.72)

Página: 2 / 3

DESPESAS DO FUNDEB	DOTAÇÃO INICIAL	DOTAÇÃO ATUALIZADA (d)	DESPESAS EMPENHADAS		DESPESAS LIQUIDADAS		INSCRITAS EM RESTO A PAGAR NÃO PROCESSADOS (f)
			Até bimestre (e)	%(f)=(e/d)x100	Até bimestre (g)	%(h)=(g/d)x100	
13 - PAGAMENTO DOS PROFISSIONAIS DO MAGISTÉRIO	11.200.000,00	11.200.000,00	10.568.017,98	94,36	10.568.017,98	94,36	0,00
13.1 - Com educação infantil	2.750.000,00	3.410.000,00	3.193.542,29	93,65	3.193.542,29	93,65	0,00
13.2 - Com ensino fundamental	8.450.000,00	7.790.000,00	7.374.475,69	94,87	7.374.475,69	94,87	0,00
14 - OUTRAS DESPESAS	2.800.000,00	2.926.000,00	2.618.138,91	89,48	2.618.138,91	89,48	0,00
14.1 - Com educação infantil	820.000,00	638.000,00	545.633,63	85,52	545.633,63	85,52	0,00
14.2 - Com ensino fundamental	2.180.000,00	2.288.000,00	2.072.505,28	90,58	2.072.505,28	90,58	0,00
15 - TOTAL DAS DESPESAS COM FUNDEB (13+14)	14.000.000,00	14.126.000,00	13.186.156,89	93,35	13.186.156,89	93,35	0,00

DEDUÇÕES PARA FINS DE LIMITE DO FUNDEB		Valor
16 - RESTOS A PAGAR INSCRITOS NO EXERCÍCIO SEM DISPONIBILIDADE DE RECURSOS DO FUNDEB		0,00
16.1 - FUNDEB 60%		0,00
16.2 - FUNDEB 40%		0,00
17 - DESPESAS CUSTEADAS COM SUPERÁVIT FINANCEIRO DO EXERCÍCIO ANTERIOR DO FUNDEB		163.976,48
17.1 - FUNDEB 60%		97.490,27
17.2 - FUNDEB 40%		66.486,21
18 - TOTAL DAS DEDUÇÕES CONSIDERADAS PARA FINS DE LIMITE DO FUNDEB (16+17)		163.976,48

Continua na próxima página

**PREFEITURA MUNICIPAL DE BANDEIRANTES**

EXTRATO DO CONTRATO Nº 279/2019  
DISPENSA DE LICITAÇÃO Nº 98/2019-PMB  
CONTRATANTE: MUNICÍPIO DE BANDEIRANTES, ESTADO DO PARANÁ.  
CONTRATADA: REIBRE - ADMINISTRADORA DE IMÓVEIS S/S LTDA  
OBJETO: LOCAÇÃO DE IMÓVEL LOCALIZADO NA RUA FRANCISCO A. PEREIRA Nº 386, JD. PARAÍSO NESTA CIDADE, IMÓVEL ESTE DE PROPRIEDADE DA SENHORA XÊNIA CAVALCANTE ALMEIDA, POR 12 (DOZE) MESES, PARA ATENDIMENTO À EQUIPE DE ESTRATÉGIA E SAÚDE DA FAMÍLIA IBC 2 DO MUNICÍPIO DE BANDEIRANTES - PR. VALOR: R\$ 10.560,00 (dez mil, quinhentos e sessenta reais).  
PRAZO DE EXECUÇÃO: 12 (doze) meses, a contar da data da assinatura deste termo.  
PRAZO DE VIGÊNCIA: 13 (treze) meses, a contar da data da assinatura deste termo.

SECRETARIA	DESPESA/FONTE	DOTAÇÃO FUNCIONAL PROGRAMÁTICA	DESCRIÇÃO
SAÚDE	3110/303	11.001.10.301.1003.6-051 3.3.90.39.00.00	OUTROS SERVIÇOS DE TERCEIROS - PESSOA JURÍDICA
SAÚDE	3300/494	11.001.10.301.1005.6-060 3.3.90.39.00.00	OUTROS SERVIÇOS DE TERCEIROS - PESSOA JURÍDICA
SAÚDE	3840/303	11.006.10.301.1001.6-059 3.3.90.39.00.00	OUTROS SERVIÇOS DE TERCEIROS - PESSOA JURÍDICA

Bandeirantes-PR, 20 de Dezembro de 2019

MUNICÍPIO DE BANDEIRANTES  
LINO MARTINS  
Prefeito Municipal

REIBRE - ADMINISTRADORA DE IMÓVEIS S/S LTDA  
IVONEI STORER  
Sócio Administrador

**PREFEITURA MUNICIPAL DE BANDEIRANTES**

RATIFICAÇÃO DO ATO DE DISPENSA DE LICITAÇÃO Nº 100/2019 - PMB

Ratifico o ato da Comissão de Licitação, nomeada através da Portaria nº 1.460 de 08 de janeiro de 2019, Portaria nº 1469 de 04 de julho de 2019, que declarou Dispensável a Licitação, com fundamento no Art. 24, Inciso X, a favor do fornecedor:  
EMPRESA: REIBRE ADMINISTRADORA DE IMÓVEIS S/S LTDA-ME

Especificação de metas:

ITEM	QTD	UND	DESCRIÇÃO PRODUTO/SERVIÇO	DO	VLR UNIT	VLR TOTAL
1	12	MESES	IMÓVEL CONTENDO NO MÍNIMO 2 BANHEIROS, 6 CÔMODOS AMPLOS, ÁREA EXTERNA COM COBERTURA EM PERFITAS CONDIÇÕES DE USO.		R\$ 1.210,00	R\$ 14.520,00
TOTAL						R\$ 14.520,00

Para LOCAÇÃO DE IMÓVEL LOCALIZADO NA RUA JUVENAL MESQUITA Nº85, COM PRAZO DE VALIDADE DO CONTRATO DE 12 MESES, AO QUAL SERÁ DISPONIBILIZADO PARA FUNCIONAMENTO DO CENTRO PSICOSSOCIAL-CAPS DO MUNICÍPIO DE BANDEIRANTES - PR no valor total de R\$ 14.520,00 (quatorze mil, quinhentos e vinte reais), face ao disposto no Art. 26 da Lei nº 8.666/93, vez que o processo se encontra devidamente instruído.

Bandeirantes, 20 de Janeiro de 2020.

LINO MARTINS  
Prefeito Municipal

**PREFEITURA MUNICIPAL DE BANDEIRANTES**

EXTRATO DO CONTRATO Nº 283/2019  
DISPENSA DE LICITAÇÃO Nº 100/2019-PMB  
CONTRATANTE: MUNICÍPIO DE BANDEIRANTES, ESTADO DO PARANÁ.  
CONTRATADA: REIBRE - ADMINISTRADORA DE IMÓVEIS S/S LTDA  
OBJETO: LOCAÇÃO DE IMÓVEL LOCALIZADO NA RUA JUVENAL MESQUITA Nº85, COM PRAZO DE VALIDADE DO CONTRATO DE 12 MESES, IMÓVEL ESTE DE PROPRIEDADE DO SENHOR ANDRÉ GUSTAVO LOPES, AO QUAL SERÁ DISPONIBILIZADO PARA FUNCIONAMENTO DO CENTRO PSICOSSOCIAL-CAPS DO MUNICÍPIO DE BANDEIRANTES - PR.  
VALOR: R\$ 14.520,00 (quatorze mil quinhentos e vinte reais).  
PRAZO DE EXECUÇÃO: 12 (doze) meses, a contar da data da assinatura deste termo.  
PRAZO DE VIGÊNCIA: 13 (treze) meses, a contar da data da assinatura deste termo.

SECRETARIA	DESPESA/FONTE	DOTAÇÃO FUNCIONAL PROGRAMÁTICA	DESCRIÇÃO
SAÚDE	3110/303	11.001.10.301.1003.6-051 3.3.90.39.00.00	OUTROS SERVIÇOS DE TERCEIROS - PESSOA JURÍDICA
SAÚDE	3300/494	11.001.10.301.1005.6-060 3.3.90.39.00.00	OUTROS SERVIÇOS DE TERCEIROS - PESSOA JURÍDICA
SAÚDE	3840/303	11.006.10.301.1001.6-059 3.3.90.39.00.00	OUTROS SERVIÇOS DE TERCEIROS - PESSOA JURÍDICA

Bandeirantes-PR, 23 de Dezembro de 2019

MUNICÍPIO DE BANDEIRANTES  
LINO MARTINS  
Prefeito Municipal

REIBRE - ADMINISTRADORA DE IMÓVEIS S/S LTDA  
IVONEI STORER  
Sócio Administrador



INDICADORES DO FUNDEB	Valor
19 - TOTAL DAS DESPESAS DO FUNDEB PARA FINS DE LIMITE (15 - 18)	13.022.180,41
19.1 - Mínimo de 60% do FUNDEB na Remuneração do Magistério (13 - (16.1 + 17.1)) / (11) x 100) %	78,64
19.2 - Máximo de 40% em Despesa com MDE, que não Remuneração do Magistério (14 - (16.2 + 17.2)) / (11) x 100) %	19,17
19.3 - Máximo de 5% não Aplicado no Exercício (100 - (19.1 + 19.2)) %	2,19

CONTROLE DA UTILIZAÇÃO DE RECURSOS NO EXERCÍCIO SUBSEQUENTE	Valor
20 - RECURSOS RECEBIDOS DO FUNDEB NO EXERCÍCIO ANTERIOR QUE NÃO FORAM UTILIZADOS	163.976,48
21 - DESPESAS CUSTEADAS COM O SALDO DO ITEM 20 ATÉ O 1º TRIMESTRE DO EXERCÍCIO	163.976,48

MANUTENÇÃO E DESENVOLVIMENTO DO ENSINO - DESPESAS CUSTEADAS COM A RECEITA RESULTANTE DE IMPOSTOS E RECURSOS DO FUNDEB							
DESPESAS COM AÇÕES TÍPICAS DE MDE	DOTAÇÃO INICIAL	DOTAÇÃO ATUALIZADA (d)	DESPESAS EMPENHADAS		DESPESAS LIQUIDADAS		INSCRITAS EM RESTO A PAGAR NÃO PROCESSADOS (f)
			Até bimestre (e)	% (f)=(e/d) x100	Até bimestre (g)	% (h)=(g/d) x100	
22 - EDUCAÇÃO INFANTIL	3.900.000,00	4.270.500,00	3.916.397,03	91,71	3.916.397,03	91,71	0,00
22.1 - Despesas custeadas com recursos do FUNDEB	3.370.000,00	4.048.000,00	3.739.175,92	92,37	3.739.175,92	92,37	0,00
22.2 - Despesas custeadas com outros recursos de impostos	530.000,00	222.500,00	177.221,11	79,65	177.221,11	79,65	0,00
23 - ENSINO FUNDAMENTAL	16.615.697,50	18.509.897,50	16.476.933,99	89,02	16.476.933,99	89,02	0,00
23.1 - Despesas custeadas com recursos do FUNDEB	10.630.000,00	10.078.000,00	9.446.980,97	93,74	9.446.980,97	93,74	0,00
23.2 - Despesas custeadas com outros recursos de impostos	5.985.697,50	8.431.897,50	7.919.850,90	93,93	7.919.850,90	93,93	0,00
23.9 - Dedução de Despesas indevidamente contabilizadas	0,00	0,00	(889.897,88)	0,00	(889.897,88)	0,00	0,00
24 - ENSINO MÉDIO	0,00	0,00	0,00	0,00	0,00	0,00	0,00
25 - ENSINO SUPERIOR	0,00	0,00	0,00	0,00	0,00	0,00	0,00
26 - ENSINO PROFISSIONAL NÃO INTEGRADO AO ENSINO	0,00	0,00	0,00	0,00	0,00	0,00	0,00
27 - OUTRAS	0,00	0,00	0,00	0,00	0,00	0,00	0,00
28 - TOTAL DAS DESPESAS COM AÇÕES TÍPICAS DE MDE	20.515.697,50	22.780.397,50	20.393.331,02	89,52	20.393.331,02	89,52	0,00

DEDUÇÕES CONSIDERADAS PARA FINS DE LIMITE CONSTITUCIONAL	Valor
29 - RESULTADO LÍQUIDO DAS TRANSFERÊNCIAS DO FUNDEB = (12)	5.053.662,12
30 - DESPESAS CUSTEADAS COM A COMPLEMENTAÇÃO DO FUNDEB NO EXERCÍCIO	0,00
31 - DESPESAS CUSTEADAS COM O SUPERÁVIT FINANCEIRO, DO EXERCÍCIO ANTERIOR, DO FUNDEB	163.976,48
32 - DESPESAS CUSTEADAS COM O SUPERÁVIT FINANCEIRO, DO EXERCÍCIO ANTERIOR, DE OUTROS RECURSOS DE IMPOSTOS	9.349,14
33 - RESTOS A PAGAR INSCRITOS NO EXERCÍCIO SEM DISPONIBILIDADE FINANCEIRA DE RECURSOS DE IMPOSTOS VINCULADOS AO ENSINO	0,00
34 - CANCELAMENTO, NO EXERCÍCIO, DE RESTOS A PAGAR INSCRITOS COM DISPONIBILIDADE FINANCEIRA DE RECURSOS DE IMPOSTOS VINCULADOS AO	0,00

**MUNICÍPIO DE BANDEIRANTES**  
**RELATÓRIO RESUMIDO DA EXECUÇÃO ORÇAMENTÁRIA**  
**DEMONSTRATIVO DAS RECEITAS E DESPESAS COM MANUTENÇÃO E DESENVOLVIMENTO DO ENSINO - MDE**  
**ORÇAMENTO FISCAL E DA SEGURIDADE SOCIAL**  
**NOVEMBRO A DEZEMBRO DE 2019**

RREO - ANEXO 8 (LDB, art.72) Página: 3 / 3

DEDUÇÕES CONSIDERADAS PARA FINS DE LIMITE CONSTITUCIONAL	Valor
ENSINO = (44 j)	
35 - TOTAL DAS DEDUÇÕES CONSIDERADAS PARA FINS DE LIMITE CONSTITUCIONAL (29+30+31+32+33+34)	5.226.987,74
36 - TOTAL DAS DESPESAS PARA FINS DE LIMITE (22+23-35)	15.166.343,28
37 - PERCENTUAL DE APLICAÇÃO EM MDE SOBRE A RECEITA LÍQUIDA DE IMPOSTOS ((36) / (3) x 100) % - LIMITE CONSTITUCIONAL 25%	28,24

OUTRAS INFORMAÇÕES PARA CONTROLE							
OUTRAS DESPESAS CUSTEADAS COM RECEITAS ADICIONAIS PARA FINANCIAMENTO DO ENSINO	DOTAÇÃO INICIAL	DOTAÇÃO ATUALIZADA (d)	DESPESAS EMPENHADAS		DESPESAS LIQUIDADAS		INSCRITAS EM RESTO A PAGAR NÃO PROCESSADOS (f)
			Até bimestre (e)	% (f)=(e/d) x100	Até bimestre (g)	% (h)=(g/d) x100	
38 - DESPESAS CUSTEADAS COM APL FINAN DE OUTROS	0,00	0,00	0,00	0,00	0,00	0,00	0,00
39 - DESPESAS CUSTEADAS COM A CONTRIBUIÇÃO SOCIAL	600.000,00	700.000,00	520.323,16	74,33	520.323,16	74,33	0,00
40 - DESPESAS CUSTEADAS COM OPERAÇÕES DE CRÉDITO	0,00	0,00	0,00	0,00	0,00	0,00	0,00
41 - DESPESAS CUSTEADAS COM OUTRAS RECEITAS PARA	640.000,00	4.855.140,56	1.880.427,01	38,73	1.880.427,01	38,73	0,00
42 - TOTAL DAS DESPESAS CUSTEADAS COM RECEITAS	1.240.000,00	5.555.140,56	2.400.750,17	43,22	2.400.750,17	43,22	0,00
43 - TOTAL GERAL DAS DESPESAS COM MDE (28+42)	21.755.697,50	28.335.538,06	22.794.081,19	80,44	22.794.081,19	80,44	0,00

RESTOS A PAGAR INSCRITOS COM DISPONIBILIDADE FINANCEIRA DE RECURSOS DE IMPOSTOS VINCULADOS AO ENSINO	SALDO ATÉ BIMESTRE	CANCELADOS EM 2019 (j)
44 - RESTOS A PAGAR DE DESPESAS COM MANUTENÇÃO E DESENVOLVIMENTO DO ENSINO	1.845,45	0,00

CONTROLE DA DISPONIBILIDADE FINANCEIRA	FUNDEB	SALÁRIO EDUCAÇÃO
45 - DISPONIBILIDADE FINANCEIRA EM 31 DE DEZEMBRO DE 2018	163.976,48	662.721,29
46 - (+) INGRESSOS DE RECURSOS DO FUNDEB ATÉ O BIMESTRE (Orçamentário)	13.302.080,21	1.057.696,87
47 - (-) PAGAMENTOS EFETUADOS ATÉ O BIMESTRE	13.186.156,89	521.657,16
47.1 - Orçamento do Exercício	13.186.156,89	520.323,16
47.2 - Restos a Pagar	0,00	1.334,00
48 - (+) RECEITA DE APLICAÇÃO FINANCEIRA DOS RECURSOS DO FUNDEB ATÉ O BIMESTRE	11.735,13	22.088,09
49 - (=) DISPONIBILIDADE FINANCEIRA ATÉ O BIMESTRE	291.634,93	1.220.849,09
50 - (+) Ajustes	(219,60)	0,00
50.1 - (+) Retenções	0,00	0,00
50.2 - (-) Valores a recuperar	0,00	0,00
50.3 - (+) Outros valores extraorçamentários	0,00	0,00
50.4 - (+) Conciliação Bancária	(219,60)	0,00
51 - (=) SALDO FINANCEIRO CONCILIADO	291.415,33	1.220.849,09

Jacilene Carolina Milani  
Contadora  
CRC-PR 061045/O-4

Lincoln Martins  
Prefeito Municipal

Esmaquiel Galvão Trindade  
Secretário da Fazenda  
Port. 10.632/2017

Controlador em Férias  
José Márcio Urbano  
Membro da Unidade de Controle Interno  
Decreto nº 3.124/2019  
CPF 023.000.589-80

PREFEITURA MUNICIPAL DE BANDEIRANTES

RATIFICAÇÃO DO ATO DE DISPENSA DE LICITAÇÃO Nº 02/2020

Ratifico o ato da Comissão de Licitação, nomeada através da Portaria nº 1.483/2020 de 06 de janeiro de 2020 que declarou Dispensável a Licitação, com fundamento no Art. 24, Inciso II da Lei 8666/93 e Decreto Federal 9.412/18, a favor do fornecedor:

YAMACITA, FERRAZ & SANCHES LTDA - ME

Nº	QTD	UND	DESCRIÇÃO DOS PRODUTOS	VRL UNT	VLR TOTAL
01	435	UND	REVISTA - KIT - PROERD - 2018 - MODELO NOVO(COLORIDO) CAPA - 28,5x56 CM, 4x4 CORES, TINTA ESCALA EM COUCHE BRILHANTE 250G, CTP INCLUSO. MIOLO - 52 PÁGINAS, 21,5x28CM, 4 CORES TINTA ESCALA EM COUCHE FOSCO 90G, CTP INCLUSO. CERTIFICADO: 21x30 CM, 40x0 CORES, TINTA ESCALA SULFITE 180G. CTP INCLUSO, DOBRA, CORTE/VINCO(CAPA).	R\$ 11,50	R\$ 5.000,50

Para AQUISIÇÃO DE MATERIAL EDUCACIONAL PARA A IMPLANTAÇÃO DO PROGRAMA EDUCACIONAL DE RESISTÊNCIA ÀS DROGAS (PROERD) PARA OS ALUNOS DO 5º (QUINTO) ANO DAS ESCOLAS DE ENSINO FUNDAMENTAL 1 DO MUNICÍPIO DE BANDEIRANTES-PR, no valor total R\$ 5.000,50(cinco mil reais e cinquenta centavos), face ao disposto no Art. 26 da Lei nº 8.666/93 e atualizado pelo Decreto nº 9.412 de 18 de junho de 2018, vez que o processo se encontra devidamente instruído.

Bandeirantes, 27 de Janeiro de 2020.

LINO MARTINS  
Prefeito Municipal





**MUNICÍPIO DE BANDEIRANTES**  
**RELATÓRIO RESUMIDO DA EXECUÇÃO ORÇAMENTARIA**  
**DEMONSTRATIVO DAS RECEITAS E DESPESAS COM AÇÕES E SERVIÇOS PÚBLICOS DE SAÚDE**  
**ORÇAMENTO FISCAL E DA SEGURIDADE SOCIAL**  
**JANEIRO A DEZEMBRO DE 2019**

Página: 1 / 2

RREO – ANEXO 12 (LC 141/2012, art. 35)

RECEITAS PARA APURAÇÃO DA APLICAÇÃO EM AÇÕES E SERVIÇOS PÚBLICOS DE SAÚDE	Previsão inicial	Previsão atualizada (a)	RECEITAS REALIZADAS	
			Até o bimestre (b)	% (b/a) x 100
RECEITA DE IMPOSTOS LÍQUIDA (I)	9.586.790,01	10.729.692,00	10.332.173,75	96,30
Imposto Predial e Territorial Urbano - IPTU	700.000,00	700.000,00	776.034,31	110,86
Imposto sobre Transmissão de Bens Intervivos - ITBI	900.000,00	900.000,00	813.927,51	90,44
Imposto sobre Serviços de Qualquer Natureza - ISS	4.800.000,00	4.800.000,00	4.295.803,78	89,50
Imposto de Renda Retido na Fonte - IRRF	2.806.790,01	3.874.951,52	3.819.195,16	98,56
Multas, Juros de Mora e Outros Encargos dos Impostos	53.000,00	53.000,00	49.000,77	92,45
Dívida Ativa dos Impostos	265.000,00	306.612,14	436.374,02	142,32
Multas, Juros de Mora e Outros Encargos da Dívida Ativa	62.000,00	95.128,34	141.838,20	149,10
RECEITA DE TRANSFERÊNCIAS CONSTITUCIONAIS E LEGAIS (II)	44.420.000,00	44.815.500,43	41.242.092,84	92,03
Cota-Parte FPM	27.000.000,00	27.350.000,00	24.675.895,88	90,22
Cota-Parte ITR	150.000,00	150.000,00	159.144,22	106,10
Cota-Parte IPVA	6.000.000,00	6.000.000,00	3.746.543,97	62,44
Cota-Parte ICMS	11.000.000,00	11.045.500,43	12.464.507,67	112,85
Cota-Parte IPI-Exportação	200.000,00	200.000,00	196.001,10	98,00
Compensações Financeiras Provenientes de Impostos e Transferências Constitucionais	70.000,00	70.000,00	0,00	0,00
Desoneração ICMS (LC 87/96)	70.000,00	70.000,00	0,00	0,00
Outras	0,00	0,00	0,00	0,00
<b>TOTAL DAS RECEITAS PARA APURAÇÃO DA APLICAÇÃO EM AÇÕES E SERVIÇOS PÚBLICOS DE SAÚDE (III) = I + II</b>	<b>54.006.790,01</b>	<b>55.545.192,43</b>	<b>51.574.266,59</b>	<b>92,85</b>

RECEITAS ADICIONAIS PARA FINANCIAMENTO DA SAÚDE	Previsão inicial	Previsão atualizada (c)	RECEITAS REALIZADAS	
			Até o bimestre (d)	% (d/c) x 100
TRANSFERÊNCIA DE RECURSOS DO SISTEMA ÚNICO DE SAÚDE-SUS	2.561.000,00	3.725.167,55	4.067.537,98	109,19
Provenientes da União	2.541.000,00	3.705.167,55	4.056.630,89	109,49
Provenientes dos Estados	20.000,00	20.000,00	0,00	0,00
Provenientes de Outros Municípios	0,00	0,00	0,00	0,00
Outras Receitas do SUS	0,00	0,00	10.907,09	0,00
TRANSFERÊNCIAS VOLUNTÁRIAS	0,00	0,00	33.781,41	0,00
RECEITAS DE OPERAÇÕES DE CRÉDITO VINCULADAS À SAÚDE	0,00	0,00	0,00	0,00
OUTRAS RECEITAS PARA FINANCIAMENTO DA SAÚDE	0,00	0,00	818,07	0,00
<b>TOTAL RECEITAS ADICIONAIS PARA FINANCIAMENTO DA SAÚDE</b>	<b>2.561.000,00</b>	<b>3.725.167,55</b>	<b>4.102.137,46</b>	<b>110,12</b>

DESPESAS COM SAÚDE (Por Grupo de Natureza da Despesa)	Dotação inicial	Dotação atualizada (e)	DESPESAS EXECUTADAS				
			Até o bimestre (f)	% (f/e) x100	Liquidadas até o bimestre (g)	% (g/e) x100	Inscritas em restos a pagar não processados
DESPESAS CORRENTES	16.658.008,38	16.569.821,59	16.289.007,20	87,62	16.289.007,20	87,62	0,00
Pessoal e encargos sociais	8.872.000,00	10.250.475,58	9.401.906,19	91,72	9.401.906,19	91,72	0,00
Juros e encargos da dívida	0,00	0,00	0,00	0,00	0,00	0,00	0,00
Outras despesas correntes	7.786.008,38	8.339.346,01	6.887.101,01	82,59	6.887.101,01	82,59	0,00
DESPESAS DE CAPITAL	299.000,00	699.621,07	12.808,40	1,83	12.808,40	1,83	0,00
Investimentos	299.000,00	699.621,07	12.808,40	1,83	12.808,40	1,83	0,00
Inversões financeiras	0,00	0,00	0,00	0,00	0,00	0,00	0,00
Amortização da dívida	0,00	0,00	0,00	0,00	0,00	0,00	0,00
<b>TOTAL DAS DESPESAS COM SAÚDE (IV)</b>	<b>16.957.008,38</b>	<b>19.269.442,66</b>	<b>16.301.815,60</b>	<b>84,51</b>	<b>16.301.815,60</b>	<b>84,51</b>	<b>0,00</b>

DESPESAS COM SAÚDE NÃO COMPUTADAS PARA FINS DE APURAÇÃO DO PERCENTUAL MÍNIMO	Dotação inicial	Dotação atualizada	DESPESAS EXECUTADAS				
			Até o bimestre (h)	% (h/v) x100	Liquidadas até o bimestre (i)	% (i/v) x100	Inscritas em restos a pagar não processados
DESPESAS COM INATIVOS E PENSIONISTAS	0,00	0,00	0,00	0,00	0,00	0,00	0,00
DESPESA COM ASSISTÊNCIA À SAÚDE QUE NÃO ATENDE AO PRINCÍPIO DE ACESSO UNIVERSAL	0,00	0,00	0,00	0,00	0,00	0,00	0,00
DESPESAS CUSTEADAS COM OUTROS RECURSOS	2.661.000,00	4.659.108,70	3.943.069,91	24,19	3.943.069,91	24,19	0,00
Recursos de transferências do sistema único de saúde - SUS	2.661.000,00	4.175.835,04	3.904.769,80	23,95	3.904.769,80	23,95	0,00
Recursos de operações de crédito	0,00	0,00	0,00	0,00	0,00	0,00	0,00
Outros recursos	0,00	483.273,66	38.300,11	0,23	38.300,11	0,23	0,00
OUTRAS AÇÕES E SERVIÇOS NÃO COMPUTADOS	0,00	0,00	1.244,10	0,01	1.244,10	0,01	0,00
RESTOS A PAGAR NÃO PROCESSADOS INSCRITOS INDEVIDAMENTE NO EXERCÍCIO SEM DISPONIBILIDADE FINANCEIRA <sup>1</sup>	0,00	0,00	0,00	0,00	0,00	0,00	0,00
DESPESAS CUSTEADAS COM DISPONIBILIDADE DE CAIXA VINCULADA AOS RESTOS A PAGAR CANCELADOS <sup>2</sup>	0,00	0,00	0,00	0,00	0,00	0,00	0,00
DESPESAS CUSTEADAS COM RECURSOS VINCULADOS À PARCELA DO PERCENTUAL MÍNIMO QUE NÃO FOI APLICADA EM AÇÕES E SERVIÇOS DE SAÚDE EM EXERCÍCIOS ANTERIORES <sup>3</sup>	0,00	0,00	0,00	0,00	0,00	0,00	0,00
SUPERÁVIT FINANCEIRO DE EXERCÍCIO ANTERIOR NÃO APLICADO EM AÇÕES E SERVIÇOS PÚBLICOS DE SAÚDE	0,00	0,00	0,00	0,00	0,00	0,00	0,00



**MUNICÍPIO DE BANDEIRANTES**  
**RELATÓRIO RESUMIDO DA EXECUÇÃO ORÇAMENTARIA**  
**DEMONSTRATIVO DAS RECEITAS E DESPESAS COM AÇÕES E SERVIÇOS PÚBLICOS DE SAÚDE**  
**ORÇAMENTO FISCAL E DA SEGURIDADE SOCIAL**  
**JANEIRO A DEZEMBRO DE 2019**

Página: 2 / 2

RREO – ANEXO 12 (LC 141/2012, art. 35)

TOTAL DAS DESPESAS COM AÇÕES E SERVIÇOS PÚBLICOS DE SAÚDE NÃO COMPUTADAS (V)	2.661.000,00	4.659.108,70	3.943.014,01	24,20	3.943.014,01	24,20	0,00
TOTAL DAS DESPESAS COM AÇÕES E SERVIÇOS PÚBLICOS DE SAÚDE (VI) = (IV - V)	14.296.008,38	14.630.333,96	12.357.501,59	75,80	12.357.501,59	75,80	0,00

PERCENTUAL DE APLICAÇÃO EM AÇÕES E SERVIÇOS PÚBLICOS DE SAÚDE SOBRE A RECEITA DE IMPOSTOS LÍQUIDA E TRANSFERÊNCIAS CONSTITUCIONAIS E LEGAIS (VII%) = (VI/(h ou i) / IIIb x 100) - LIMITE CONSTITUCIONAL	23,96
---	-------

VALOR REFERENTE À DIFERENÇA ENTRE O VALOR EXECUTADO E O LIMITE MÍNIMO CONSTITUCIONAL [VI/(h ou i) - (15 x IIIb)/100]	4.621.361,60
--	--------------

EXECUÇÃO DE RESTOS A PAGAR NÃO PROCESSADOS INSCRITOS COM DISPONIBILIDADE DE CAIXA	INSCRITOS	CANCELADOS / PRESCRITOS	PAGOS	A PAGAR	PARCELA CONSIDERADA NO LIMITE
Inscritos em 2019	24.927,12	0,00	0,00	0,00	0,00

CONTROLE DOS RESTOS A PAGAR CANCELADOS OU PRESCRITOS PARA FINS DE APLICAÇÃO DA DISPONIBILIDADE DE CAIXA CONFORME ARTIGO 24, §1º e 2º	RESTOS A PAGAR CANCELADOS OU PRESCRITOS		
	Saldo Inicial	Despesas custeadas no exercício de referência (j)	Saldo Final (Não Aplicado)
Restos a Pagar Cancelados ou Prescritos em 2019	0,00	0,00	0,00

CONTROLE DO VALOR REFERENTE AO PERCENTUAL MÍNIMO NÃO CUMPRIDO EM EXERCÍCIOS ANTERIORES PARA FINS DE APLICAÇÃO DOS RECURSOS VINCULADOS CONFORME ARTIGOS 25 E 26	LIMITE NÃO CUMPRIDO		
	Saldo Inicial	Despesas custeadas no exercício de referência (k)	Saldo Final (Não Aplicado)

Continua na próxima página



Diferença de limite não cumprido em 2019		0,00	0,00	0,00			
DESPESAS COM SAÚDE (Por Subfunção)	Dotação inicial	Dotação atualizada	DESPESAS EXECUTADAS				
			Até o bimestre (l)	% (l/total l)	Liquidadas até o bimestre (m)	% (m/total m)	Inscritas em restos a pagar não processados
Atenção básica	16.636.008,39	18.906.390,07	16.215.549,61	97,91	16.215.549,61	97,91	0,00
Assistência hospitalar e ambulatorial	19.000,00	19.000,00	0,00	0,00	0,00	0,00	0,00
Suporte profilático e terapêutico	302.000,00	244.650,00	47.965,88	0,29	47.965,88	0,29	0,00
Vigilância sanitária	0,00	119.502,59	38.300,11	0,23	38.300,11	0,23	0,00
Vigilância epidemiológica	0,00	0,00	0,00	0,00	0,00	0,00	0,00
Alimentação e nutrição	0,00	0,00	0,00	0,00	0,00	0,00	0,00
Outras subfunções	0,00	269.000,00	259,80	1,57	259,80	1,57	0,00
<b>TOTAL</b>	<b>16.957.008,39</b>	<b>19.559.442,66</b>	<b>16.561.615,60</b>	<b>100,00</b>	<b>16.561.615,60</b>	<b>100,00</b>	<b>0,00</b>

Jacirani Carolina Milani  
Contadora  
CRC-PR 061045/O-4

Lino Martins  
Prefeito Municipal

Eustáquio Magalhães Trindade  
Secretário da Fazenda  
Port. 10.632/2017

CONTROLADOR  
EM FERIAS  
José Marcio Urbano  
Membro da Unidade de Controle Interno  
Decreto nº 3.124/2019  
CPF 023.000.589-60

Conjunto de informações em tempo real, atualizados até 27/01/2020 10:22

MUNICÍPIO DE BANDEIRANTES  
RELATÓRIO RESUMIDO DA EXECUÇÃO ORÇAMENTARIA  
DEMONSTRATIVO DAS RECEITAS DE OPERAÇÕES DE CRÉDITO E DESPESAS DE CAPITAL  
ORÇAMENTO FISCAL E DA SEGURIDADE SOCIAL  
JANEIRO A DEZEMBRO DE 2019

Página: 1 / 1

RREO - ANEXO 9 (LRF, art.53, § 1º, inciso I)

RECEITAS	PREVISÃO ATUALIZADA (a)	RECEITAS REALIZADAS Até o Bimestre (b)	SALDO NÃO REALIZADO (c) = (a-b)
RECEITAS DE OPERAÇÕES DE CRÉDITO(I)	1.000.000,00	0,00	1.000.000,00

DESPESAS	DOTAÇÃO ATUALIZADA (d)	DESPESAS EMPENHADAS (e)	SALDO NÃO EXECUTADO (f)=(d-e)
DESPESAS DE CAPITAL	18.250.680,99	7.650.931,74	10.599.749,25
Investimentos	13.799.145,03	3.438.714,07	10.360.430,96
Inversões Financeiras	0,00	0,00	0,00
Amortização da Dívida	4.451.535,96	4.212.217,67	239.318,29
(-) Incentivos Fiscais a Contribuinte	0,00	0,00	0,00
(-) Incentivos Fiscais a Contribuinte por Instituições Financeiras	0,00	0,00	0,00
DESPESA DE CAPITAL LÍQUIDA (II)	18.250.680,99	7.650.931,74	10.599.749,25
RESULTADO PARA APURAÇÃO DA REGRA DE OURO (III) = (II - I)	17.250.680,99	7.650.931,74	9.599.749,25

Jacirani Carolina Milani  
Contadora  
CRC-PR 061045/O-4

Lino Martins  
Prefeito Municipal

Eustáquio Magalhães Trindade  
Secretário da Fazenda  
Port. 10.632/2017

CONTROLADOR  
EM FERIAS  
José Marcio Urbano  
Membro da Unidade de Controle Intern  
Decreto nº 3.124/2019  
CPF 023.000.589-60

Conjunto de informações em tempo real, atualizados até 27/01/2020 10:20

MUNICÍPIO DE BANDEIRANTES  
RELATÓRIO RESUMIDO DA EXECUÇÃO ORÇAMENTARIA  
DEMONSTRATIVO DA RECEITA DE ALIENAÇÃO DE ATIVOS E APLICAÇÃO DOS RECURSOS  
ORÇAMENTO FISCAL E DA SEGURIDADE SOCIAL  
JANEIRO A DEZEMBRO DE 2019

Página: 1 / 1

RREO - ANEXO 11 (LRF, art. 53, § 1º, inciso III)

RECEITAS	PREVISÃO ATUALIZADA (a)	RECEITAS REALIZADAS (b)	SALDO A REALIZAR c = (a - b)
RECEITA DE CAPITAL	100.000,00	0,00	100.000,00
ALIENAÇÃO DE ATIVOS	100.000,00	0,00	100.000,00
Alienação de Bens Móveis	0,00	0,00	0,00
Alienação de Bens Imóveis	100.000,00	0,00	100.000,00
Alienação de Bens Intangíveis	0,00	0,00	0,00
Rendimentos de Aplicações Financeiras	0,00	0,00	0,00
RECEITAS DE ALIENAÇÃO DE ATIVOS (I)	100.000,00	0,00	100.000,00

DESPESAS	DOTAÇÃO ATUALIZADA (d)	DESPESAS EMPENHADAS	DESPESAS LIQUIDADAS	DESPESAS PAGAS (e)	DESPESAS INSCRITAS EM RESTOS A PAGAR NÃO PROCESSADOS	PAGAMENTO DE RESTOS A PAGAR (f)	SALDO A PAGAR (g) = (d-e)
Despesas de Capital	0,00	0,00	0,00	0,00	0,00	0,00	0,00
Investimentos	0,00	0,00	0,00	0,00	0,00	0,00	0,00
Inversões Financeiras	0,00	0,00	0,00	0,00	0,00	0,00	0,00
Amortização da Dívida	0,00	0,00	0,00	0,00	0,00	0,00	0,00
Despesas Correntes dos Regimes de Previdência	0,00	0,00	0,00	0,00	0,00	0,00	0,00
Regime Próprio dos Servidores Públicos	0,00	0,00	0,00	0,00	0,00	0,00	0,00
APLICAÇÃO DOS RECURSOS DA ALIENAÇÃO DE ATIVOS (II)	0,00	0,00	0,00	0,00	0,00	0,00	0,00

SALDO FINANCEIRO APLICAR	EXERCÍCIO ANTERIOR (h)	DO EXERCÍCIO (i) = (Ib - (IIe + IIIf))	SALDO ATUAL (j) = (IIIh + IIIi)
VALOR (III)	620,56	0,00	620,56

Jacirani Carolina Milani  
Contadora  
CRC-PR 061045/O-4

Lino Martins  
Prefeito Municipal

Eustáquio Magalhães Trindade  
Secretário da Fazenda  
Port. 10.632/2017

CONTROLADOR  
EM FERIAS  
José Marcio Urbano  
Membro da Unidade de Controle Interno  
Decreto nº 3.124/2019  
CPF 023.000.589-60

Conjunto de informações em tempo real, atualizados até 27/01/2020 10:21

Continua na próxima página





MUNICÍPIO DE BANDEIRANTES  
RELATÓRIO RESUMIDO DA EXECUÇÃO ORÇAMENTÁRIA  
DEMONSTRATIVO DAS PARCERIAS PÚBLICO-PRIVADAS  
ORÇAMENTO FISCAL E DA SEGURIDADE SOCIAL  
2019

Página: 1 / 1

RREO - Anexo 13 (Lei nº 11.079, de 30.12.2004, arts. 22, 25 e 28)

R\$ 1,00

IMPACTOS DAS CONTRATAÇÕES DE PPP	SALDO TOTAL EM 31 DE DEZEMBRO DO EXERCÍCIO ANTERIOR (a)	REGISTROS EFETUADOS EM 2019	
		No bimestre	Até o bimestre (b)
TOTAL DE ATIVOS	0,00	0,00	0,00
Ativos Contabilizados na SPE	0,00	0,00	0,00
TOTAL DE PASSIVOS	0,00	0,00	0,00
Obrigações decorrentes de Ativos Constituídos pela SPE	0,00	0,00	0,00
Provisões de PPP	0,00	0,00	0,00
Outros Passivos	0,00	0,00	0,00
ATOS POTENCIAIS PASSIVOS	0,00	0,00	0,00
Obrigações Contratuais	0,00	0,00	0,00
Riscos não Provisionados	0,00	0,00	0,00
Garantias Concedidas	0,00	0,00	0,00
Outros Passivos Contingentes	0,00	0,00	0,00

DESPESAS DE PPP	EXERCÍCIO ANTERIOR	EXERCÍCIO CORRENTE (EC)	2020	2021	2022	2023	2024	2025	2026	2027	2028
Do Ente Federado, exceto estaduais não dependentes (I) Das Estaduais Não-dependentes	0,00	0,00	0,00	0,00	0,00	0,00	0,00	0,00	0,00	0,00	0,00
TOTAL DAS DESPESAS	0,00	0,00	0,00	0,00	0,00	0,00	0,00	0,00	0,00	0,00	0,00
PPP A CONTRATAR (II)	0,00	0,00	0,00	0,00	0,00	0,00	0,00	0,00	0,00	0,00	0,00
RECEITA CORRENTE LÍQUIDA (RCL) (III)	66.947.876,30	72.329.616,27	0,00	0,00	0,00	0,00	0,00	0,00	0,00	0,00	0,00
TOTAL DAS DESPESAS CONSIDERADAS PARA O LIMITE (IV = I + II)	0,00	0,00	0,00	0,00	0,00	0,00	0,00	0,00	0,00	0,00	0,00
TOTAL DAS DESPESAS / RCL (%) (V = IV / III)	0,00	0,00	0,00	0,00	0,00	0,00	0,00	0,00	0,00	0,00	0,00

Nota:

Jaciari Carolina Milani  
Contadora  
CRC-PR 061045/O-4

Lino Martins  
Prefeito Municipal

Eustáquio Magalhães Trindade  
Secretário da Fazenda  
Port. 10.632/2017

CONTRALADOR EM FÉRIAS  
José Marcio Urbano  
Membro da Unidade de Controle Interno  
Decreto nº 3.124/2019  
CPF 023.000.589-60

Conjunto de informações em tempo real, atualizados até 27/01/2020 10:25



MUNICÍPIO DE BANDEIRANTES  
RELATÓRIO RESUMIDO DA EXECUÇÃO ORÇAMENTÁRIA  
DEMONSTRATIVO SIMPLIFICADO DO RELATÓRIO RESUMIDO DA EXECUÇÃO ORÇAMENTÁRIA  
ORÇAMENTO FISCAL E DA SEGURIDADE SOCIAL  
JANEIRO A DEZEMBRO DE 2019

Página: 1 / 2

RREO - Anexo XVIII (LRF, Art. 48)

BALANÇO ORÇAMENTÁRIO	Até o Bimestre			
Previsão Inicial da Receita	68.562.825,94			
Previsão Atualizada da Receita	83.007.589,97			
Receitas Realizadas	73.899.069,26			
Déficit Orçamentário	0,00			
Saldos de Exercícios Anteriores	6.320.224,16			
Dotação Inicial	68.562.825,94			
Créditos Adicionais	20.764.988,19			
Dotação Atualizada	89.327.814,13			
Despesas Empenhadas	69.867.115,17			
Despesas Liquidadas	69.867.115,17			
Despesas Pagas	69.819.037,20			
Superávit Orçamentário	0,00			
DESPESAS POR FUNÇÃO / SUBFUNÇÃO	Até o Bimestre			
Despesas Empenhadas	69.867.115,17			
Despesas Liquidadas	69.867.115,17			
RECEITA CORRENTE LÍQUIDA - RCL	Até o Bimestre			
Receita Corrente Líquida	72.329.616,27			
RECEITAS E DESPESAS DO REGIME PRÓPRIO DE PREVIDÊNCIA DOS SERVIDORES	Até o Bimestre			
Regime Próprio de Previdência dos Servidores - PLANO PREVIDENCIÁRIO	0,00			
Receitas Previdenciárias Realizadas	0,00			
Despesas Previdenciárias Liquidadas	0,00			
Resultado Previdenciário	0,00			
Regime Próprio de Previdência dos Servidores - PLANO FINANCEIRO	0,00			
Receitas Previdenciárias Realizadas	0,00			
Despesas Previdenciárias Liquidadas	0,00			
Resultado Previdenciário	0,00			
RESULTADO NOMINAL E PRIMÁRIO	Meta fixada no anexo de metas fiscais da LDO (a)	Resultado apurado até o bimestre (b)	% em relação a meta (b/a)	
Resultado Nominal	0,00	7.838.662,71	0,00 %	
Resultado Primário	0,00	7.559.893,95	0,00 %	
MOVIMENTAÇÃO DOS RESTOS A PAGAR	Inscrição	Cancelamento até o bimestre	Pagamento até o bimestre	Saldo
RESTOS A PAGAR PROCESSADOS				
Poder Executivo	367.376,61	0,00	367.376,61	0,00
Poder Legislativo	0,00	0,00	0,00	0,00
RESTOS A PAGAR NÃO-PROCESSADOS				
Poder Executivo	238.169,83	0,91	238.168,92	0,00
Poder Legislativo	0,00	0,00	0,00	0,00
TOTAL	605.546,44	0,91	605.545,53	0,00
DESPESAS COM MANUTENÇÃO E DESENVOLVIMENTO DO ENSINO - MDE	Valor apurado até o bimestre	Limites constitucionais anuais		
Mínimo Anual de 25% dos Impostos na Manutenção e Desenvolvimento do Ensino - MDE	15.166.343,28	25% / 18%	28,24 %	
Mínimo Anual de 60% do FUNDEB na Remuneração do Magistério com Educação Infantil e Ensino	10.568.017,98	60%	78,64 %	
RECEITAS DE OPERAÇÕES DE CRÉDITO E DESPESAS DE CAPITAL	Valor apurado até o bimestre	Saldo a realizar		
Receita de Operações de Crédito	0,00	1.000.000,00		
Despesa de Capital Líquida	7.650.931,74	10.599.749,25		
PROJEÇÃO ATUARIAL DOS REGIMES DE PREVIDÊNCIA	Exercício em Referência	10º Exercício	20º Exercício	35º Exercício
Plano Previdenciário				
Receitas Previdenciárias	0,00	0,00	0,00	0,00
Despesas Previdenciárias	0,00	0,00	0,00	0,00
Resultado Previdenciário	0,00	0,00	0,00	0,00
Plano Financeiro				
Receitas Previdenciárias	0,00	0,00	0,00	0,00
Despesas Previdenciárias	0,00	0,00	0,00	0,00
Resultado Previdenciário	0,00	0,00	0,00	0,00
RECEITA DA ALIENAÇÃO DE ATIVOS E APLICAÇÃO DOS RECURSOS	Valor apurado até o bimestre	Saldo a realizar		
Receita de Capital Resultante da Alienação de Ativos	0,00	100.000,00		
Aplicação dos Recursos da Alienação de Ativos	0,00	0,00		
DESPESAS COM AÇÕES E SERVIÇOS PÚBLICOS DE SAÚDE	Valor apurado até o bimestre	Limites constitucionais anuais		
Despesas Próprias com Ações e Serviços Públicos de Saúde	12.357.501,56	15%	23,96 %	
DESPESAS DE CARÁTER CONTINUADO DERIVADAS DE PPP	Valor apurado no Exercício Corrente			
Total das Despesas/RCL (%)				

Jaciari Carolina Milani  
Contadora  
CRC-PR 061045/O-4

Lino Martins  
Prefeito Municipal

Eustáquio Magalhães Trindade  
Secretário da Fazenda  
Port. 10.632/2017

CONTRALADOR EM FÉRIAS  
José Marcio Urbano  
Membro da Unidade de Controle Interno  
Decreto nº 3.124/2019  
CPF 023.000.589-60

Continua na próxima página



MUNICÍPIO DE BANDEIRANTES  
RELATÓRIO DE GESTÃO FISCAL - CONSOLIDADO  
DEMONSTRATIVO DA DESPESA COM PESSOAL  
ORÇAMENTO FISCAL E DA SEGURIDADE SOCIAL  
JANEIRO/2019 A DEZEMBRO/2019

RGF - ANEXO 1 (LRF, art. 55, inciso I, alínea "a")

DESPESA COM PESSOAL	DESPESAS EXECUTADAS (Últimos 12 Meses)													TOTAL (ÚLTIMOS 12 MESES) (a)	INSCRITAS EM RESTOS A PAGAR NÃO PROCESSADOS (b)
	LIQUIDADAS														
	01/2019	02/2019	03/2019	04/2019	05/2019	06/2019	07/2019	08/2019	09/2019	10/2019	11/2019	12/2019			
DESPESA BRUTA COM PESSOAL (I)	3.388.855,41	3.263.399,80	3.178.084,71	3.251.705,37	2.990.674,71	3.376.097,56	4.336.287,79	3.088.368,57	3.206.174,99	3.112.276,73	3.301.292,46	4.731.236,33	41.224.454,43	0,00	
Pessoal Ativo	2.943.901,04	2.690.685,09	2.748.257,86	2.668.112,17	2.707.673,04	2.774.554,56	3.754.729,45	2.707.103,97	2.693.733,45	2.661.580,24	2.657.811,68	4.091.097,93	35.099.241,08	0,00	
Vencimentos, Vantagens e Outras Despesas Variáveis	2.395.492,94	2.134.007,76	2.205.449,61	2.172.421,96	2.161.871,98	2.230.989,12	3.217.862,71	2.179.040,44	2.170.883,53	2.164.097,86	2.135.744,98	3.099.272,57	28.268.135,56	0,00	
Obrigações Patronais	548.408,70	556.677,33	541.808,25	495.690,21	545.801,06	543.565,44	536.866,74	528.063,53	522.849,92	497.482,38	522.066,70	991.825,36	6.831.105,52	0,00	
Benefícios Previdenciários	0,00	0,00	0,00	0,00	0,00	0,00	0,00	0,00	0,00	0,00	0,00	0,00	0,00	0,00	
Pessoal Inativo e Pensionistas	444.953,77	572.714,71	429.826,85	583.593,20	283.001,67	601.543,00	581.558,34	381.264,60	512.441,54	450.696,49	643.480,78	640.138,40	6.125.213,35	0,00	
Aposentadorias, Reserva e Reformas	388.844,62	514.991,48	371.897,01	525.801,10	224.149,60	540.863,92	489.782,91	320.081,98	451.258,92	389.513,87	582.298,16	548.565,18	5.348.048,75	0,00	
Pensões	56.109,15	57.723,23	57.929,84	57.792,10	58.852,07	60.679,08	91.775,43	61.182,62	61.182,62	61.182,62	61.182,62	91.573,22	777.164,60	0,00	
Outros Benefícios Previdenciários	0,00	0,00	0,00	0,00	0,00	0,00	0,00	0,00	0,00	0,00	0,00	0,00	0,00	0,00	
Outras despesas de pessoal decorrentes de contratos de terceirização ou de contratação de forma indireta (§ 1º do art. 18 da LRF)	0,00	0,00	0,00	0,00	0,00	0,00	0,00	0,00	0,00	0,00	0,00	0,00	0,00	0,00	
Outras Despesas de Pessoal Decorrentes de Contratos de Terceirização (exceto elemento 34)	0,00	0,00	0,00	0,00	0,00	0,00	0,00	0,00	0,00	0,00	0,00	0,00	0,00	0,00	
DESPESAS NÃO COMPUTADAS (§ 1º do art. 19 da LRF) (II)	225.880,26	362.454,06	205.373,25	363.786,29	63.194,76	367.842,66	244.695,20	156.586,13	287.763,07	225.302,80	418.087,09	301.041,65	3.222.007,21	0,00	
Indenizações por Demissão e Incentivos à Demissão Voluntária	225.880,26	362.454,06	205.373,25	363.786,29	63.194,76	367.842,66	244.695,20	156.586,13	287.763,07	225.302,80	418.087,09	301.041,65	3.222.007,21	0,00	
Decorrentes de Decisão Judicial de período anterior ao da apuração	0,00	0,00	0,00	0,00	0,00	0,00	0,00	0,00	0,00	0,00	0,00	0,00	0,00	0,00	
Despesas de Exercícios Anteriores de período anterior ao da apuração	0,00	0,00	0,00	0,00	0,00	0,00	0,00	0,00	0,00	0,00	0,00	0,00	0,00	0,00	
Inativos e Pensionistas com Recursos Vinculados	0,00	0,00	0,00	0,00	0,00	0,00	0,00	0,00	0,00	0,00	0,00	0,00	0,00	0,00	
Instrução Normativa TCE/PR 56/2011	0,00	0,00	0,00	0,00	0,00	0,00	0,00	0,00	0,00	0,00	0,00	0,00	0,00	0,00	
Pensionistas	0,00	0,00	0,00	0,00	0,00	0,00	0,00	0,00	0,00	0,00	0,00	0,00	0,00	0,00	
IRRF	0,00	0,00	0,00	0,00	0,00	0,00	0,00	0,00	0,00	0,00	0,00	0,00	0,00	0,00	
DESPESA LIQUIDA COM PESSOAL (III) = (I - II)	3.162.975,16	2.900.945,74	2.972.711,46	2.887.919,08	2.927.479,95	3.009.254,90	4.091.592,59	2.931.782,44	2.918.411,92	2.886.973,93	2.883.205,37	4.430.194,68	38.002.447,22	0,00	

APURAÇÃO DO CUMPRIMENTO DO LIMITE LEGAL		VALOR	% SOBRE A RCL AJUSTADA
RECEITA CORRENTE LÍQUIDA - RCL (IV)		72.329.616,27	
(-) Transferências obrigatórias da União relativas às emendas individuais (V) (§ 13, art. 166 da CF)		0,00	
= RECEITA CORRENTE LÍQUIDA AJUSTADA (VI)		72.329.616,27	
DESPESA TOTAL COM PESSOAL - DTP (VII) = (III a + III b)		38.002.447,22	52,54%
LIMITE MÁXIMO (VIII) (incisos I, II e III, art. 20 da LRF)		39.057.992,79	54%
LIMITE PRUDENCIAL (IX) = (0,95 x VIII) (parágrafo único do art. 22 da LRF)		37.105.093,15	51,3%
LIMITE DE ALERTA (X) = (0,90 x VIII) (inciso II do § 1º do art. 59 da LRF)		35.152.193,51	48,6%

Jaciane Carolina Milani  
Contadora  
CRC-PR 061045/O-4

Eustáquio Magalhães Trindade  
Secretário da Fazenda  
Port. 10.632/2017

José Marcio Urbano  
Membro da Unidade de Controle Interno  
Decreto nº 3.124/2019  
CPF 023.000.589-60  
CONTABILIDADE em FÉRIAS

Lino Martins  
Prefeito Municipal

MUNICÍPIO DE BANDEIRANTES  
RELATÓRIO DE GESTÃO FISCAL  
DEMONSTRATIVO DA DÍVIDA CONSOLIDADA LÍQUIDA  
ORÇAMENTO FISCAL E DA SEGURIDADE SOCIAL  
JANEIRO A DEZEMBRO DE 2019

RGF - ANEXO 2 (LRF, art. 55, inciso I, alínea "b")

DÍVIDA CONSOLIDADA	SALDO EXERCÍCIO ANTERIOR	SALDO DO EXERCÍCIO DE 2019		
		até o 1º Quadrimestre	até o 2º Quadrimestre	até o 3º Quadrimestre
DÍVIDA CONSOLIDADA - DC (I)	14.142.341,30	13.566.688,78	12.672.389,21	11.459.980,74
Dívida Mobiliária	0,00	0,00	0,00	0,00
Dívida Contratual	7.618.803,85	7.699.151,33	7.460.851,76	6.904.443,29
Empréstimos	1.349.000,00	1.377.171,62	1.377.171,62	1.349.000,00
Internos	1.349.000,00	1.377.171,62	1.377.171,62	1.349.000,00
Externos	0,00	0,00	0,00	0,00
Reestruturação da Dívida de Estados e Municípios	0,00	0,00	0,00	0,00
Financiamentos	0,00	0,00	0,00	0,00
Internos	0,00	0,00	0,00	0,00
Externos	0,00	0,00	0,00	0,00
Parcelamento e Renegociação de dívidas	6.269.803,85	6.060.127,90	5.821.788,33	5.555.443,29
De Tributos	1.640.075,39	1.620.463,47	1.573.192,71	1.498.286,06
De Contribuições Previdenciárias	4.629.728,46	4.439.664,43	4.248.595,62	4.057.157,23
De Demais Contribuições Sociais	0,00	0,00	0,00	0,00
Do FGTS	0,00	0,00	0,00	0,00
Com Instituição Não financeira	0,00	0,00	0,00	0,00
Demais Dívidas Contratuais	0,00	261.851,81	261.891,81	0,00
Precatórios Posteriores a 05/05/2000 (Inclusive) - Vencidos e não Pagos	6.523.537,45	5.867.537,45	5.211.537,45	4.555.537,45
Outras Dívidas	0,00	0,00	0,00	0,00
DEDUÇÕES (II)	7.373.817,57	9.715.782,17	8.175.888,99	9.272.843,95
Disponibilidade de Caixa	7.373.817,57	9.715.782,17	8.175.888,99	9.272.843,95
Disponibilidade de Caixa Bruta	7.741.194,18	11.291.805,56	9.780.183,48	9.320.921,92
(-) Restos a pagar processados	367.376,61	1.576.023,39	1.604.294,49	48.077,97
Demais Haveres Financeiros	0,00	0,00	0,00	0,00
DÍVIDA CONSOLIDADA LÍQUIDA (DCL) (III) = (I - II)	6.768.523,73	3.850.906,61	4.496.500,22	2.187.136,79
RECEITA CORRENTE LÍQUIDA - (RCL)	66.947.876,30	68.280.542,01	69.736.386,23	72.329.616,27
% da DC sobre a RCL (I/RCL)	21,12	19,87	18,17	15,84
% da DCL sobre a RCL (III/RCL)	10,11	5,64	6,45	3,02
LIMITE DEFINIDO POR RESOLUÇÃO DO SENADO FEDERAL - (%)	120,00	120,00	120,00	120,00
LIMITE DE ALERTA (inciso III do § 1º do art. 59 da LRF): (%)	108,00	108,00	108,00	108,00

OUTROS VALORES NÃO INTEGRANTES DA DC	SALDO EXERCÍCIO ANTERIOR	SALDO DO EXERCÍCIO DE 2019		
		até o 1º Quadrimestre	até o 2º Quadrimestre	até o 3º Quadrimestre
INSUFICIÊNCIA FINANCEIRA	0,00	0,00	0,00	0,00
DEPÓSITOS	242.253,68	435.341,51	200.847,20	119,13

Continua na próxima página



ANTECIPAÇÕES DE RECEITA ORÇAMENTÁRIA - ARO	0,00	0,00	0,00	0,00
PRECATÓRIOS ANTERIORES A 05/05/2000	0,00	0,00	0,00	0,00
PRECATÓRIOS POSTERIORES A 05/05/2000 (Não incluídos na DC)	0,00	0,00	0,00	0,00
PASSIVO ATUARIAL	0,00	0,00	0,00	0,00
RP NÃO-PROCESSADOS DE EXERCÍCIOS ANTERIORES	238.169,83	39.595,00	24.868,00	0,00
DÍVIDA CONTRATUAL DE PPP	0,00	0,00	0,00	0,00
APROPRIAÇÃO DE DEPÓSITOS JUDICIAIS - LC 151/2015	0,00	0,00	0,00	0,00

*J. Milani*  
Jaciani Carolina Milani  
Contadora  
CRC-PR 061045/O-4


*L. Martins*

Lino Martins  
Prefeito Municipal

*E. Magalhães Trindade*  
Eustáquio Magalhães Trindade  
Secretário da Fazenda  
Port. 10.632/2017

*J. Urbano*  
José Marcio Urbano  
Membro da Unidade de Controle Interno  
Decreto nº 3.124/2019  
CPF 023.000.589-60

Conjunto de informações em tempo real, atualizados até 27/01/2020 10:32

 **MUNICÍPIO DE BANDEIRANTES**  
**RELATÓRIO DE GESTÃO FISCAL**  
**DEMONSTRATIVO DAS GARANTIAS E CONTRAGARANTIAS DE VALORES**  
**ORÇAMENTO FISCAL E DA SEGURIDADE SOCIAL**  
**JANEIRO A DEZEMBRO DE 2019**

RGF - ANEXO 3 (LRF, art. 55, inciso I, alínea "c" e art. 40, § 1º)

Página: 1 / 1

GARANTIAS CONCEDIDAS	SALDO EXERCÍCIO ANTERIOR	SALDO DO EXERCÍCIO DE 2019		
		até o 1º Quadrimestre	até o 2º Quadrimestre	até o 3º Quadrimestre
AOS ESTADOS (I)	0,00	0,00	0,00	0,00
Em Operações de Crédito Externas	0,00	0,00	0,00	0,00
Em Operações de Crédito Internas	0,00	0,00	0,00	0,00
AOS MUNICÍPIOS (II)	0,00	0,00	0,00	0,00
Em Operações de Crédito Externas	0,00	0,00	0,00	0,00
Em Operações de Crédito Internas	0,00	0,00	0,00	0,00
ÀS ENTIDADES CONTROLADAS (III)	0,00	0,00	0,00	0,00
Em Operações de Crédito Externas	0,00	0,00	0,00	0,00
Em Operações de Crédito Internas	0,00	0,00	0,00	0,00
POR MEIO DE FUNDOS E PROGRAMAS (IV)	0,00	0,00	0,00	0,00
<b>TOTAL GARANTIAS CONCEDIDAS (V) = (I + II + III + IV)</b>	<b>0,00</b>	<b>0,00</b>	<b>0,00</b>	<b>0,00</b>
RECEITA CORRENTE LÍQUIDA - RCL (VI)	66.947.876,30	68.280.542,01	69.736.386,23	72.329.616,27
% do TOTAL DAS GARANTIAS sobre a RCL	0,00	0,00	0,00	0,00
LIMITE DEFINIDO POR RESOLUÇÃO DO SENADO FEDERAL - <%>	14.728.532,79	15.021.719,24	15.342.004,97	15.912.515,58
LIMITE DE ALERTA (Inciso III do §1º do art. 59 da LRF) - <%>	13.255.679,51	13.519.547,32	13.807.804,47	14.321.264,02

CONTRAGARANTIAS RECEBIDAS	SALDO EXERCÍCIO ANTERIOR	SALDO DO EXERCÍCIO DE 2019		
		até o 1º Quadrimestre	até o 2º Quadrimestre	até o 3º Quadrimestre
DOS ESTADOS (VII)	0,00	0,00	0,00	0,00
Em Garantia às operações de Crédito Externas	0,00	0,00	0,00	0,00
Em Garantia às operações de Crédito Internas	0,00	0,00	0,00	0,00
DOS MUNICÍPIOS (VIII)	0,00	0,00	0,00	0,00
Em Garantia às operações de Crédito Externas	0,00	0,00	0,00	0,00
Em Garantia às operações de Crédito Internas	0,00	0,00	0,00	0,00
DAS ENTIDADES CONTROLADAS (IX)	0,00	0,00	0,00	0,00
Em Garantia às operações de Crédito Externas	0,00	0,00	0,00	0,00
Em Garantia às operações de Crédito Internas	0,00	0,00	0,00	0,00
EM GARANTIAS POR MEIO DE FUNDOS E PROGRAMAS (X)	0,00	0,00	0,00	0,00
<b>TOTAL CONTRAGARANTIAS RECEBIDAS (XI) = (VII + VIII + IX + X)</b>	<b>0,00</b>	<b>0,00</b>	<b>0,00</b>	<b>0,00</b>
MEDIDAS CORRETIVAS	0,00	0,00	0,00	0,00

*J. Milani*  
Jaciani Carolina Milani  
Contadora  
CRC-PR 061045/O-4

*L. Martins*

Lino Martins  
Prefeito Municipal

*E. Magalhães Trindade*  
Eustáquio Magalhães Trindade  
Secretário da Fazenda  
Port. 10.632/2017

*J. Urbano*  
José Marcio Urbano  
Membro da Unidade de Controle Interno  
Decreto nº 3.124/2019  
CPF 023.000.589-60

Conjunto de informações em tempo real, atualizados até 27/01/2020 10:34

Continua na próxima página



MUNICÍPIO DE BANDEIRANTES RELATÓRIO DE GESTÃO FISCAL DEMONSTRATIVO DAS OPERAÇÕES DE CRÉDITO ORÇAMENTO FISCAL E DA SEGURIDADE SOCIAL JANEIRO A DEZEMBRO DE 2019		
		Página: 1 / 1
RGF - ANEXO 4 (LRF, art. 55, inciso I, alínea "d" e inciso III alínea "c")		
OPERAÇÕES DE CRÉDITO	VALOR REALIZADO	
	No Quadrimestre de Referência	Até o Quadrimestre de Referência (a)
Mobiliária	0,00	0,00
Interna	0,00	0,00
Externa	0,00	0,00
Contratual	0,00	0,00
Interna	0,00	0,00
Empréstimos	0,00	0,00
Aquisição Financiada de Bens e Arrendamento Mercantil Financeiro	0,00	0,00
Antecipação de Receita Pela Venda e Termo de Bens e Serviços	0,00	0,00
Assunção, Reconhecimento e Confissão de dívida (LRF, art. 29 1º)	0,00	0,00
Operações de crédito não sujeitas ao limite para fins de contratação * (I)	0,00	0,00
Externa	0,00	0,00
Empréstimos	0,00	0,00
Aquisição Financiada de Bens e Arrendamento Mercantil Financeiro	0,00	0,00
Antecipações de Receitas pela Venda a Termo de Bens e Serviços	0,00	0,00
Assunção, Reconhecimento e Confissão de Dívidas (LRF, art. 29, § 1º)	0,00	0,00
Operações de crédito não sujeitas ao limite para fins de contratação * (II)	0,00	0,00
TOTAL (III)	0,00	0,00

APURAÇÃO DO CUMPRIMENTO DOS LIMITES		
	VALOR	% SOBRE A RCL
RECEITAS CORRENTE LÍQUIDA - RCL(IV)	72.329.616,27	-
OPERAÇÕES VEDADAS (V)	0,00	0,00
TOTAL CONSIDERADO PARA FINS DA APURAÇÃO DO CUMPRIMENTO DO LIMITE (VI)= (IIIa + V - Ia - IIa)	0,00	0,00
LIMITE GERAL DEFINIDO POR RESOLUÇÃO DO SENADO FEDERAL PARA AS OPERAÇÕES DE CRÉDITO INTERNAS E EXTERNAS	11.572.738,60	16,00 %
LIMITE DE ALERTA (inciso III do §1º do art. 59 da LRF)	10.415.464,74	14,40 %
OPERAÇÕES DE CRÉDITO POR ANTECIPAÇÃO DA RECEITA ORÇAMENTÁRIA	0,00	0,00
LIMITE DEFINIDO POR RESOLUÇÃO DO SENADO FEDERAL PARA AS OPERAÇÕES DE CRÉDITO POR ANTECIPAÇÃO DA RECEITA ORÇAMENTÁRIA	5.063.073,14	7,00 %

OUTRAS OPERAÇÕES QUE INTEGRAM A DÍVIDA CONSOLIDADA	VALOR REALIZADO	
	No Quadrimestre de Referência	Até o Quadrimestre de Referência (a)
Parcelamento de Dívidas	0,00	0,00
De Tributos	0,00	0,00
De Contribuições Previdenciárias	0,00	0,00
Do FGTS	0,00	0,00
Operações de reestruturação e recomposição do principal de dívidas	0,00	0,00

*J. J. Milani*  
 Jaciara Carolina Milani  
 Contadora  
 CRC-PR 061045/O-4

*Lino Martins*  
 Prefeito Municipal

Eustáquio Magalhães Trindade  
 Secretário da Fazenda  
 Port. 10.632/2017

José Marcio Urbano  
 Membro da Unidade de Controle Interno  
 Decreto nº 3.124/2019  
 CPF 023.000.589-60

Conjunto de informações em tempo real, atualizados até 27/01/2020 10:35

MUNICÍPIO DE BANDEIRANTES RELATÓRIO DE GESTÃO FISCAL DEMONSTRATIVO DA DISPONIBILIDADE DE CAIXA E DOS RESTOS A PAGAR ORÇAMENTO FISCAL E DA SEGURIDADE SOCIAL 01/2019 À 12/2019											
Página: 1 / 3											
RGF - ANEXO 5 (LRF, art. 55, inciso III, alínea "a")											
IDENTIFICAÇÃO DOS RECURSOS	DISPONIBILIDADE DE CAIXA BRUTA (a)	OPERAÇÕES FINANCEIRAS					INSUFICIÊNCIA FINANCEIRA VERIFICADA NO CONSÓRCIO PÚBLICO (f)	DISPONIBILIDADE DE CAIXA LÍQUIDA (ANTES DA INSCRIÇÃO EM RESTOS A PAGAR NÃO PROCESSADOS) (g) = (a) - (b) + (e) + (f)	RESTOS A PAGAR EMPENHADOS E NÃO LIQUIDADOS DO EXERCÍCIO (h)	EMPENHOS NÃO LIQUIDADOS CANCELADOS (NÃO INSCRITOS POR INSUFICIÊNCIA FINANCEIRA) (i) = (g) - (h)	DISPONIBILIDADE DE CAIXA LÍQUIDA (APOS A INSCRIÇÃO EM RESTOS A PAGAR NÃO PROCESSADOS DO EXERCÍCIO) (j) = (g) - (i)
		Restos a Pagar Liquidados e Não Pagos		Restos a Pagar Empenhados e Não Liquidados de Exercícios Anteriores (d)	Demais Obrigações Financeiras (e)	Insuficiência Financeira (c)					
		De Exercício Anteriores (b)	Do Exercício (c)								
Recursos Ordinários (Líquidos)	1.264.489,44	0,00	15.256,90	0,00	0,00	0,00	1.249.232,54	0,00	0,00	1.249.232,54	
FUNREBOM	0,00	0,00	6.048,50	0,00	0,00	0,00	(6.048,50)	0,00	0,00	(6.048,50)	
5% sobre Transferências Constitucionais FUNDEB	0,00	0,00	995,45	0,00	0,00	0,00	(995,45)	0,00	0,00	(995,45)	
Demais Impostos Vinculados à Educação Básica	0,00	0,00	850,00	0,00	0,00	0,00	(850,00)	0,00	0,00	(850,00)	
Saúde - Receitas Vinculadas (E.C. 29/00 - 15%)	0,00	0,00	24.927,12	0,00	0,00	0,00	(24.927,12)	0,00	0,00	(24.927,12)	
TOTAL DOS RECURSOS NÃO VINCULADOS (j)	1.264.489,44	0,00	48.077,97	0,00	0,00	0,00	1.216.411,47	0,00	0,00	1.216.411,47	
CIDE (Lei 10866/04, art. 1ºB)	187,23	0,00	0,00	0,00	0,00	0,00	187,23	0,00	0,00	187,23	
FUNREBOM	185.597,98	0,00	0,00	0,00	0,00	0,00	185.597,98	0,00	0,00	185.597,98	
Cessão Onerosa - Pré-Sal - Lei nº 13.885/2019	1.290.269,35	0,00	0,00	0,00	0,00	0,00	1.290.269,35	0,00	0,00	1.290.269,35	
BB - FEAS - Aquisição de Veículo	5.329,94	0,00	0,00	0,00	0,00	0,00	5.329,94	0,00	0,00	5.329,94	
Transferências Voluntárias Públicas Federais	2,51	0,00	0,00	0,00	0,00	0,00	2,51	0,00	0,00	2,51	
Programa Estadual de Transporte Escolar - PETE	177,65	0,00	0,00	0,00	0,00	0,00	177,65	0,00	0,00	177,65	
Bloco de Financiamento da Gestão do Programa Bolsa Família e Cadastro Único -	157.902,61	0,00	0,00	0,00	0,00	0,00	157.902,61	0,00	0,00	157.902,61	
IGD/Suas Portaria MDS 337/2011 (3% Conselho de Assistência Social)	3.325,09	0,00	0,00	0,00	0,00	0,00	3.325,09	0,00	0,00	3.325,09	
Bloco de Financiamento da Proteção Social Básica - SUAS	196.964,35	0,00	0,00	0,00	0,00	0,00	196.964,35	0,00	0,00	196.964,35	
PLANO MUNICIPAL DE SANEAMENTO BÁSICO FR. 805	15.252,58	0,00	0,00	0,00	0,00	0,00	15.252,58	0,00	0,00	15.252,58	
Bloco de Financiamento de Proteção Social Especial - SUAS	106.235,99	0,00	0,00	0,00	0,00	0,00	106.235,99	0,00	0,00	106.235,99	
Bloco de Financiamento da Proteção Social Básica - SUAS	44.015,19	0,00	0,00	0,00	0,00	0,00	44.015,19	0,00	0,00	44.015,19	
CENTRO DE EVENTOS / PARQUE DE EXPOSIÇÕES 2ª ETAPA OGU 0389853-	659.767,00	0,00	0,00	0,00	0,00	0,00	659.767,00	0,00	0,00	659.767,00	
Transferências Lei 9615/98	79,14	0,00	0,00	0,00	0,00	0,00	79,14	0,00	0,00	79,14	
Cobertura da quadra da Escola Municipal Maria de Lourdes G. Mendes - TC pac2	41.649,92	0,00	0,00	0,00	0,00	0,00	41.649,92	0,00	0,00	41.649,92	
Saúde - Receitas Vinculadas (E.C. 29/00 - 15%)	167.272,63	0,00	0,00	0,00	0,00	0,00	167.272,63	0,00	0,00	167.272,63	
Quadra coberta com Vestiário (Leda) Fr 945 PAC 2 10468/2014	33.377,84	0,00	0,00	0,00	0,00	0,00	33.377,84	0,00	0,00	33.377,84	
CONVENIO TCPAC 0313/2014 FUNASA FR 946	216.794,91	0,00	0,00	0,00	0,00	0,00	216.794,91	0,00	0,00	216.794,91	
REFORMA CENTROS DE EDUCAÇÃO	6.837,25	0,00	0,00	0,00	0,00	0,00	6.837,25	0,00	0,00	6.837,25	
Construção Escola Santa Terezinha	1.030,66	0,00	0,00	0,00	0,00	0,00	1.030,66	0,00	0,00	1.030,66	
Transferências Voluntárias Públicas Federais	1.868,54	0,00	0,00	0,00	0,00	0,00	1.868,54	0,00	0,00	1.868,54	
Transferências Voluntárias Públicas Federais	2,63	0,00	0,00	0,00	0,00	0,00	2,63	0,00	0,00	2,63	
Pavimentação/cozinha/urbanização/iluminação	172,52	0,00	0,00	0,00	0,00	0,00	172,52	0,00	0,00	172,52	
Implantação cozinha comunitária-Aquisição equipamentos e material de consumo	10.680,67	0,00	0,00	0,00	0,00	0,00	10.680,67	0,00	0,00	10.680,67	
CONSTRUÇÃO PSF VILA LORDANI	54.660,68	0,00	0,00	0,00	0,00	0,00	54.660,68	0,00	0,00	54.660,68	
REFORMA PSF BELA VISTA CONVENIO 09520756000136/2001-01	19.844,75	0,00	0,00	0,00	0,00	0,00	19.844,75	0,00	0,00	19.844,75	
REFORMA PRONTO ATENDIMENTO MUNICIPAL 09520756000136/2011-02 FR 324	70,14	0,00	0,00	0,00	0,00	0,00	70,14	0,00	0,00	70,14	



**MUNICÍPIO DE BANDEIRANTES**  
**RELATÓRIO DE GESTÃO FISCAL**  
**DEMONSTRATIVO DA DISPONIBILIDADE DE CAIXA E DOS RESTOS A PAGAR**  
**ORÇAMENTO FISCAL E DA SEGURIDADE SOCIAL**  
**01/2019 À 12/2019**

RGF - ANEXO 5 (LRF, art. 55, Inciso III, alínea "a")

IDENTIFICAÇÃO DOS RECURSOS	DISPONIBILIDADE DE CAIXA BRUTA (a)	OBRIGAÇÕES FINANCEIRAS				INSUFICIÊNCIA FINANCEIRA VERIFICADA NO CONSÓRCIO PÚBLICO (f)	DISPONIBILIDADE DE CAIXA LÍQUIDA (ANTES DA INSCRIÇÃO EM RESTOS A PAGAR NÃO PROCESSADOS) (g) = (a - (b + c + d + e))	RESTOS A PAGAR EMPENHADOS E NÃO LIQUIDADOS DO EXERCÍCIO (h)	EMPENHOS NÃO LIQUIDADOS CANCELADOS (NÃO INSCRITOS POR INSUFICIÊNCIA FINANCEIRA)	DISPONIBILIDADE DE CAIXA LÍQUIDA (APÓS A INSCRIÇÃO EM RESTOS A PAGAR NÃO PROCESSADOS DO EXERCÍCIO) (i) = (g - h)
		Restos a Pagar Liquidados e Não Pagos		Restos a Pagar Empenhados e Não Liquidados de Exercícios Anteriores (d)	Demais Obrigações Financeiras (e)					
		De Exercício Anteriores (b)	Do Exercício (c)							
REFORMA DO MATERNO INFANTIL CONVENIO 09520756000136/2011-03 FR 325	0,36	0,00	0,00	0,00	0,00	0,00	0,36	0,00	0,00	0,36
REF.CENTRO DE SAÚDE DA MULHER E DA CRIANÇA CONV.	2.799,41	0,00	0,00	0,00	0,00	0,00	2.799,41	0,00	0,00	2.799,41
AQUISIÇÃO DE EQUIPAMENTO E MATERIAL PERMANENTE CONV. 76235.753000	81.626,40	0,00	0,00	0,00	0,00	0,00	81.626,40	0,00	0,00	81.626,40
AMPLIAÇÃO E REFORMA DO PSF DO IBC	5.558,41	0,00	0,00	0,00	0,00	0,00	5.558,41	0,00	0,00	5.558,41
AMPLIAÇÃO E REFORMA DO PSF DO SERTÃOZINHO	112.472,31	0,00	0,00	0,00	0,00	0,00	112.472,31	0,00	0,00	112.472,31
AMPLIAÇÃO E REFORMA DO PSF DA INVERNADA	1.382,99	0,00	0,00	0,00	0,00	0,00	1.382,99	0,00	0,00	1.382,99
REFORMA UBS FRANCISCO TEIXEIRA RIBEIRO FR 331	26.547,27	0,00	0,00	0,00	0,00	0,00	26.547,27	0,00	0,00	26.547,27
APSUS - TRANSPORTE SANITÁRIO FR 332	9.829,11	0,00	0,00	0,00	0,00	0,00	9.829,11	0,00	0,00	9.829,11
Construção APSUS	1.033.625,99	0,00	0,00	0,00	0,00	0,00	1.033.625,99	0,00	0,00	1.033.625,99
FMS - Assistência farmacêutica	15.040,17	0,00	0,00	0,00	0,00	0,00	15.040,17	0,00	0,00	15.040,17
Aquisição de Equipamentos Atenção Primária em Saúde - FR 335	483.624,39	0,00	0,00	0,00	0,00	0,00	483.624,39	0,00	0,00	483.624,39
Incentivo Financeiro de Custeio da APSUS - Resolução SESA 537/2018	432,93	0,00	0,00	0,00	0,00	0,00	432,93	0,00	0,00	432,93
Operações de Crédito Internas	1,07	0,00	0,00	0,00	0,00	0,00	1,07	0,00	0,00	1,07
Retenções em Cartão Consignatário	119,13	0,00	0,00	0,00	119,13	0,00	0,00	0,00	0,00	0,00
Operações de Crédito Internas	51,18	0,00	0,00	0,00	0,00	0,00	51,18	0,00	0,00	51,18
Fundeb 40%	291.634,93	0,00	0,00	0,00	0,00	0,00	291.634,93	0,00	0,00	291.634,93
5% sobre Transferências Constitucionais FUNDEB	31.982,17	0,00	0,00	0,00	0,00	0,00	31.982,17	0,00	0,00	31.982,17
Demais Impostos Vinculados à Educação Básica	20.441,83	0,00	0,00	0,00	0,00	0,00	20.441,83	0,00	0,00	20.441,83
Salário-Educação	1.220.849,09	0,00	0,00	0,00	0,00	0,00	1.220.849,09	0,00	0,00	1.220.849,09
Operação de Crédito R\$ 1.400.000,00	166,09	0,00	0,00	0,00	0,00	0,00	166,09	0,00	0,00	166,09
Bloco de Custeio das Ações e Serviços Públicos de Saúde	2.449,55	0,00	0,00	0,00	0,00	0,00	2.449,55	0,00	0,00	2.449,55
Atenção Básica	202.186,63	0,00	0,00	0,00	0,00	0,00	202.186,63	0,00	0,00	202.186,63
Atenção de Média e Alta Complexidade Ambulatorial e Hospitalar	796,28	0,00	0,00	0,00	0,00	0,00	796,28	0,00	0,00	796,28
Vigilância em Saúde	348.209,75	0,00	0,00	0,00	0,00	0,00	348.209,75	0,00	0,00	348.209,75
Transferências Voluntárias Públicas Federais	529,11	0,00	0,00	0,00	0,00	0,00	529,11	0,00	0,00	529,11
Transferências Voluntárias Públicas Federais	38,09	0,00	0,00	0,00	0,00	0,00	38,09	0,00	0,00	38,09
Receitas de Alienações de Ativos	633,29	0,00	0,00	0,00	0,00	0,00	633,29	0,00	0,00	633,29
Outros Royalties e Compensações Financeiras e Patrimoniais não Previdenciárias	8.986,72	0,00	0,00	0,00	0,00	0,00	8.986,72	0,00	0,00	8.986,72
COSIP - Contribuição de Iluminação Pública, Art. 149-A, CF	781.678,02	0,00	0,00	0,00	0,00	0,00	781.678,02	0,00	0,00	781.678,02
Taxas - Exercício Poder de Polícia	76.310,83	0,00	0,00	0,00	0,00	0,00	76.310,83	0,00	0,00	76.310,83
Taxas - Prestação de Serviços	77.178,36	0,00	0,00	0,00	0,00	0,00	77.178,36	0,00	0,00	77.178,36
<b>TOTAL DOS RECURSOS VINCULADOS (II)</b>	<b>8.056.551,61</b>	<b>0,00</b>	<b>0,00</b>	<b>0,00</b>	<b>119,13</b>	<b>0,00</b>	<b>8.056.432,48</b>	<b>0,00</b>	<b>0,00</b>	<b>8.056.432,48</b>
<b>TOTAL (III) = (I + II)</b>	<b>9.321.041,05</b>	<b>0,00</b>	<b>48.077,97</b>	<b>0,00</b>	<b>119,13</b>	<b>0,00</b>	<b>9.272.843,95</b>	<b>0,00</b>	<b>0,00</b>	<b>9.272.843,95</b>

Jaciani Carolina Milani  
Contadora  
CRC-PR 061045/O-4

*[Handwritten signatures and initials]*

**MUNICÍPIO DE BANDEIRANTES**  
**RELATÓRIO DE GESTÃO FISCAL**  
**DEMONSTRATIVO SIMPLIFICADO DO RELATÓRIO DE GESTÃO FISCAL**  
**ORÇAMENTO FISCAL E DA SEGURIDADE SOCIAL**  
**JANEIRO A DEZEMBRO DE 2019**

LRF, art. 48 - Anexo 6

RECEITA CORRENTE LÍQUIDA	VALOR ATÉ O QUADRIMESTRE	
Receita Corrente Líquida	72.329.616,27	
Receita Corrente Líquida Ajustada	72.329.616,27	
DESPESA COM PESSOAL	VALOR	% SOBRE A RCL AJUSTADA
Despesa total com pessoal - DTP	38.002.447,22	52,54
Limite máximo (incisos I, II e III, art. 20 da LRF)	39.057.992,79	54,00
Limite prudencial (§ único, art. 22 da LRF)	37.105.093,15	51,30
Limite de alerta (inciso II do §1º do art. 59 da LRF)	35.152.193,51	48,60
DÍVIDA CONSOLIDADA	VALOR	% SOBRE A RCL
Dívida consolidada líquida	2.187.136,79	3,02
Limite definido por resolução do senado federal	86.795.539,52	120,00
GARANTIA DE VALORES	VALOR	% SOBRE A RCL
Total das garantias concedidas	0,00	0,00
Limite definido por resolução do senado federal	15.912.515,58	22,00
OPERAÇÕES DE CRÉDITO	VALOR	% SOBRE A RCL
Operações de crédito internas e externas	0,00	0,00
Limite definido pelo senado federal para operações de crédito internas e externas	11.572.738,60	16,00
Operações de crédito por antecipação da receita	0,00	0,00
Limite definido pelo senado federal para operações de crédito por antecipação da receita	5.063.073,14	7,00
RESTO A PAGAR	RESTOS A PAGAR EMPENHADOS E NÃO LIQUIDADOS DO EXERCÍCIO	DISPONIBILIDADE DE CAIXA LÍQUIDA (APÓS A INSCRIÇÃO EM RESTOS A PAGAR NÃO PROCESSADOS DO EXERCÍCIO)
Valor Total	0,00	9.272.843,95

Jaciani Carolina Milani  
Contadora  
CRC-PR 061045/O-4

*[Handwritten signature]*  
**Lino Martins**  
Prefeito Municipal

*[Handwritten signature]*  
**Eustáquio Magalhães Trindade**  
Secretário da Fazenda  
Port. 10.632/2017

*[Handwritten signature]*  
**José Marcio Urbano**  
Membro da Unidade de Controle Interno  
Decreto nº 3.124/2019  
CPF 023.000.589-60





**Município de Bandeirantes - 2019**  
**DEMONSTRATIVO DA EXECUÇÃO DO ORÇAMENTO CRIANÇA POR PROJETO/ATIVIDADE**

Período: 01/01/2019 até 31/12/2019

Página:1

Orgão/Unidade/Projeto Atividade/Natureza de despesa	Orçado	Atualizado	Empenhado	%	Liquidado	%	Pago	%
	(a)	(b)	(c)	(c/b)	(d)	(d/b)	(e)	(e/b)
003 SECRETARIA DE EDUCAÇÃO E CULTURA	20.890.697,50	24.484.754,81	22.892.292,34	93,50	22.892.292,34	93,50	22.890.446,89	93,49
001 DEPARTAMENTO DA COMISSÃO RECREATIVA E ESPORTIVA MUNICIPAL -	227.000,00	55.200,00	32.682,55	59,21	32.682,55	59,21	32.682,55	59,21
6006 MANUTENÇÃO DO ENSINO FUNDAMENTAL	217.000,00	55.200,00	32.682,55	59,21	32.682,55	59,21	32.682,55	59,21
3.3.90.30.00.00 MATERIAL DE CONSUMO	47.000,00	9.800,00	7.732,00	78,90	7.732,00	78,90	7.732,00	78,90
3.3.90.32.00.00 MATERIAL, BEM OU SERVIÇO PARA DISTRIBUIÇÃO	50.000,00	35.000,00	22.567,00	64,48	22.567,00	64,48	22.567,00	64,48
3.3.90.33.00.00 PASSAGENS E DESPESAS COM LOCOMOÇÃO	10.000,00	0,00	0,00	NAN	0,00	NAN	0,00	NAN
3.3.90.36.00.00 OUTROS SERVIÇOS DE TERCEIROS - PESSOA FÍSICA	60.000,00	0,00	0,00	NAN	0,00	NAN	0,00	NAN
3.3.90.39.00.00 OUTROS SERVIÇOS DE TERCEIROS - PESSOA JURÍDICA	50.000,00	10.400,00	2.383,55	22,92	2.383,55	22,92	2.383,55	22,92
6007 MANUTENÇÃO E INFRAESTRUTURA ESPORTIVA FR 103	10.000,00	0,00	0,00	NAN	0,00	NAN	0,00	NAN
4.4.90.51.00.00 OBRAS E INSTALAÇÕES	10.000,00	0,00	0,00	NAN	0,00	NAN	0,00	NAN
002 DEPARTAMENTO DE ENSINO PEDAGÓGICO	13.571.000,00	13.883.000,00	13.045.800,33	93,97	13.045.800,33	93,97	13.045.800,33	93,97
6009 MANUTENÇÃO DO ENSINO FUNDAMENTAL - FUNDEB 102	2.180.000,00	2.237.000,00	2.030.205,28	90,76	2.030.205,28	90,76	2.030.205,28	90,76
3.1.90.11.00.00 VENCIMENTOS E VANTAGENS FIXAS - PESSOAL CIVIL	1.600.000,00	1.760.000,00	1.613.778,24	91,69	1.613.778,24	91,69	1.613.778,24	91,69
3.1.90.13.00.00 OBRIGAÇÕES PATRONAIS	302.000,00	412.000,00	373.869,70	90,75	373.869,70	90,75	373.869,70	90,75
3.1.90.94.00.00 INDENIZAÇÕES E RESTITUIÇÕES TRABALHISTAS	60.050,00	60.050,00	42.514,92	70,80	42.514,92	70,80	42.514,92	70,80
3.3.90.30.00.00 MATERIAL DE CONSUMO	10.000,00	0,00	0,00	NAN	0,00	NAN	0,00	NAN
3.3.90.32.00.00 MATERIAL, BEM OU SERVIÇO PARA DISTRIBUIÇÃO	10.000,00	0,00	0,00	NAN	0,00	NAN	0,00	NAN
3.3.90.36.00.00 OUTROS SERVIÇOS DE TERCEIROS - PESSOA FÍSICA	10.000,00	0,00	0,00	NAN	0,00	NAN	0,00	NAN
3.3.90.39.00.00 OUTROS SERVIÇOS DE TERCEIROS - PESSOA JURÍDICA	50.000,00	4.100,00	42,42	1,03	42,42	1,03	42,42	1,03
4.4.90.51.00.00 OBRAS E INSTALAÇÕES	73.675,00	575,00	0,00	0,00	0,00	0,00	0,00	0,00
4.4.90.52.00.00 EQUIPAMENTOS E MATERIAL PERMANENTE	64.275,00	275,00	0,00	0,00	0,00	0,00	0,00	0,00
6011 MANUTENÇÃO DO ENSINO FUNDAMENTAL FUNDEB FR 101	7.655.000,00	7.250.000,00	6.986.193,25	96,36	6.986.193,25	96,36	6.986.193,25	96,36
3.1.90.11.00.00 VENCIMENTOS E VANTAGENS FIXAS - PESSOAL CIVIL	5.600.000,00	5.600.000,00	5.500.451,02	98,22	5.500.451,02	98,22	5.500.451,02	98,22
3.1.90.13.00.00 OBRIGAÇÕES PATRONAIS	1.350.000,00	1.300.000,00	1.269.605,03	97,66	1.269.605,03	97,66	1.269.605,03	97,66
3.1.90.94.00.00 INDENIZAÇÕES E RESTITUIÇÕES TRABALHISTAS	705.000,00	350.000,00	216.137,20	61,75	216.137,20	61,75	216.137,20	61,75
6012 TRANSPORTE ESCOLAR	1.000,00	1.000,00	0,00	0,00	0,00	0,00	0,00	0,00
3.3.90.30.00.00 MATERIAL DE CONSUMO	1.000,00	1.000,00	0,00	0,00	0,00	0,00	0,00	0,00
6013 MANUTENÇÃO DA EDUCAÇÃO INFANTIL - FUNDEB 101	2.750.000,00	3.410.000,00	3.193.542,29	93,65	3.193.542,29	93,65	3.193.542,29	93,65
3.1.90.11.00.00 VENCIMENTOS E VANTAGENS FIXAS - PESSOAL CIVIL	2.000.000,00	2.600.000,00	2.540.872,61	97,73	2.540.872,61	97,73	2.540.872,61	97,73
3.1.90.13.00.00 OBRIGAÇÕES PATRONAIS	440.000,00	630.000,00	627.136,32	99,55	627.136,32	99,55	627.136,32	99,55
3.1.90.94.00.00 INDENIZAÇÕES E RESTITUIÇÕES TRABALHISTAS	310.000,00	180.000,00	25.533,36	14,19	25.533,36	14,19	25.533,36	14,19
6014 MANUTENÇÃO DA EDUCAÇÃO INFANTIL - FUNDEB 102	620.000,00	620.000,00	529.433,63	85,39	529.433,63	85,39	529.433,63	85,39
3.1.90.11.00.00 VENCIMENTOS E VANTAGENS FIXAS - PESSOAL CIVIL	435.000,00	435.000,00	365.425,48	84,01	365.425,48	84,01	365.425,48	84,01
3.1.90.13.00.00 OBRIGAÇÕES PATRONAIS	95.000,00	95.000,00	85.895,67	90,42	85.895,67	90,42	85.895,67	90,42
3.1.90.94.00.00 INDENIZAÇÕES E RESTITUIÇÕES TRABALHISTAS	90.000,00	90.000,00	78.112,48	86,79	78.112,48	86,79	78.112,48	86,79
6015 EDUCAÇÃO ESPECIAL - FR 101	365.000,00	365.000,00	306.425,88	83,95	306.425,88	83,95	306.425,88	83,95
3.1.90.11.00.00 VENCIMENTOS E VANTAGENS FIXAS - PESSOAL CIVIL	245.000,00	260.000,00	249.392,60	95,92	249.392,60	95,92	249.392,60	95,92
3.1.90.13.00.00 OBRIGAÇÕES PATRONAIS	60.000,00	60.000,00	57.033,28	95,06	57.033,28	95,06	57.033,28	95,06
3.1.90.94.00.00 INDENIZAÇÕES E RESTITUIÇÕES TRABALHISTAS	60.000,00	45.000,00	0,00	0,00	0,00	0,00	0,00	0,00



**Município de Bandeirantes - 2019**  
**DEMONSTRATIVO DA EXECUÇÃO DO ORÇAMENTO CRIANÇA POR PROJETO/ATIVIDADE**

Período: 01/01/2019 até 31/12/2019

Página:2

Orgão/Unidade/Projeto Atividade/Natureza de despesa	Orçado	Atualizado	Empenhado	%	Liquidado	%	Pago	%
	(a)	(b)	(c)	(c/b)	(d)	(d/b)	(e)	(e/b)
003 DIREÇÃO DOS CENTROS MUNICIPAIS DE EDUCAÇÃO INFANTIL - CMEI	905.000,00	915.000,00	690.124,27	75,42	690.124,27	75,42	690.014,98	75,41
6016 SALÁRIO EDUCAÇÃO	600.000,00	700.000,00	520.323,16	74,33	520.323,16	74,33	520.323,16	74,33
3.3.90.30.00.00 MATERIAL DE CONSUMO	100.000,00	150.000,00	99.539,04	66,36	99.539,04	66,36	99.539,04	66,36
3.3.90.32.00.00 MATERIAL, BEM OU SERVIÇO PARA DISTRIBUIÇÃO	10.000,00	10.000,00	0,00	0,00	0,00	0,00	0,00	0,00
3.3.90.33.00.00 PASSAGENS E DESPESAS COM LOCOMOÇÃO	225.000,00	125.000,00	60.126,24	48,10	60.126,24	48,10	60.126,24	48,10
3.3.90.36.00.00 OUTROS SERVIÇOS DE TERCEIROS - PESSOA FÍSICA	5.000,00	5.000,00	0,00	0,00	0,00	0,00	0,00	0,00
3.3.90.39.00.00 OUTROS SERVIÇOS DE TERCEIROS - PESSOA JURÍDICA	100.000,00	210.000,00	184.087,15	87,66	184.087,15	87,66	184.087,15	87,66
4.4.90.51.00.00 OBRAS E INSTALAÇÕES	80.000,00	160.000,00	155.872,73	97,42	155.872,73	97,42	155.872,73	97,42
4.4.90.52.00.00 EQUIPAMENTOS E MATERIAL PERMANENTE	80.000,00	40.000,00	20.698,00	51,74	20.698,00	51,74	20.698,00	51,74
6017 MANUTENÇÃO DOS CENTOS MUNICIPAIS DE EDUCAÇÃO (CMEI)	305.000,00	215.000,00	169.801,11	78,98	169.801,11	78,98	169.691,82	78,93
3.3.90.30.00.00 MATERIAL DE CONSUMO	42.000,00	42.000,00	34.881,28	83,05	34.881,28	83,05	34.881,28	83,05
3.3.90.32.00.00 MATERIAL, BEM OU SERVIÇO PARA DISTRIBUIÇÃO	133.000,00	123.000,00	119.699,83	97,32	119.699,83	97,32	119.590,54	97,23
3.3.90.36.00.00 OUTROS SERVIÇOS DE TERCEIROS - PESSOA FÍSICA	30.000,00	0,00	0,00	NAN	0,00	NAN	0,00	NAN
3.3.90.39.00.00 OUTROS SERVIÇOS DE TERCEIROS - PESSOA JURÍDICA	100.000,00	50.000,00	15.220,00	30,44	15.220,00	30,44	15.220,00	30,44
004 DIREÇÃO DAS ESCOLAS MUNICIPAIS	720.000,00	638.200,00	590.112,34	92,47	590.112,34	92,47	590.112,34	92,47
6018 MANUTENÇÃO DE ESCOLAS FR 103	340.000,00	198.200,00	165.635,66	83,57	165.635,66	83,57	165.635,66	83,57
3.3.90.30.00.00 MATERIAL DE CONSUMO	80.000,00	80.000,00	79.878,83	99,85	79.878,83	99,85	79.878,83	99,85
3.3.90.36.00.00 OUTROS SERVIÇOS DE TERCEIROS - PESSOA FÍSICA	50.000,00	0,00	0,00	NAN	0,00	NAN	0,00	NAN
3.3.90.39.00.00 OUTROS SERVIÇOS DE TERCEIROS - PESSOA JURÍDICA	150.000,00	99.200,00	66.776,92	67,32	66.776,92	67,32	66.776,92	67,32
4.4.90.51.00.00 OBRAS E INSTALAÇÕES	10.000,00	0,00	0,00	NAN	0,00	NAN	0,00	NAN
4.4.90.52.00.00 EQUIPAMENTOS E MATERIAL PERMANENTE	50.000,00	19.000,00	18.979,91	99,89	18.979,91	99,89	18.979,91	99,89
6019 CONVENIO FNDE-PNAE	380.000,00	440.000,00	424.476,68	96,47	424.476,68	96,47	424.476,68	96,47
3.3.90.32.00.00 MATERIAL, BEM OU SERVIÇO PARA DISTRIBUIÇÃO	380.000,00	440.000,00	424.476,68	96,47	424.476,68	96,47	424.476,68	96,47
005 DIVISÃO DE EDUCAÇÃO	5.467.697,50	8.993.354,81	8.533.572,85	94,89	8.533.572,85	94,89	8.531.836,69	94,87
6020 TRANSPORTE ESCOLAR	833.197,50	1.426.004,81	1.421.360,16	99,67	1.421.360,16	99,67	1.421.360,16	99,67
3.3.90.33.00.00 PASSAGENS E DESPESAS COM LOCOMOÇÃO	833.197,50	1.426.004,81	1.421.360,16	99,67	1.421.360,16	99,67	1.421.360,16	99,67
6021 DIVISÃO DA EDUCAÇÃO - 10%	2.424.500,00	3.681.950,00	3.457.940,17	93,92	3.457.940,17	93,92	3.457.054,01	93,89
3.1.90.11.00.00 VENCIMENTOS E VANTAGENS FIXAS - PESSOAL CIVIL	100.000,00	309.850,00	295.414,50	95,34	295.414,50	95,34	295.414,50	95,34
3.1.90.13.00.00 OBRIGAÇÕES PATRONAIS	26.000,00	96.000,00	69.151,96	72,03	69.151,96	72,03	69.151,96	72,03
3.1.90.94.00.00 INDENIZAÇÕES E RESTITUIÇÕES TRABALHISTAS	270.000,00	770.000,00	768.298,20	99,78	768.298,20	99,78	768.298,20	99,78
3.3.90.14.00.00 DIÁRIAS - PESSOAL CIVIL	50.000,00	63.000,00	58.950,00	93,57	58.950,00	93,57	58.950,00	93,57
3.3.90.30.00.00 MATERIAL DE CONSUMO	630.000,00	881.000,00	830.940,80	94,32	830.940,80	94,32	830.054,64	94,22
3.3.90.32.00.00 MATERIAL, BEM OU SERVIÇO PARA DISTRIBUIÇÃO	244.300,00	644.300,00	640.994,81	99,49	640.994,81	99,49	640.994,81	99,49
3.3.90.33.00.00 PASSAGENS E DESPESAS COM LOCOMOÇÃO	15.000,00	0,00	0,00	NAN	0,00	NAN	0,00	NAN
3.3.90.36.00.00 OUTROS SERVIÇOS DE TERCEIROS - PESSOA FÍSICA	66.000,00	3.300,00	3.300,00	100,00	3.300,00	100,00	3.300,00	100,00
3.3.90.39.00.00 OUTROS SERVIÇOS DE TERCEIROS - PESSOA JURÍDICA	895.350,00	875.650,00	753.993,64	86,11	753.993,64	86,11	753.993,64	86,11
4.4.90.51.00.00 OBRAS E INSTALAÇÕES	27.850,00	12.150,00	12.116,26	99,72	12.116,26	99,72	12.116,26	99,72
4.4.90.52.00.00 EQUIPAMENTOS E MATERIAL PERMANENTE	100.000,00	26.700,00	24.780,00	92,81	24.780,00	92,81	24.780,00	92,81
6022 DIVISÃO DE EDUCAÇÃO - 25%	2.210.000,00	3.685.400,00	3.654.272,52	94,05	3.654.272,52	94,05	3.653.422,52	94,03





**Município de Bandeirantes - 2019**  
**DEMONSTRATIVO DA EXECUÇÃO DO ORÇAMENTO CRIANÇA POR PROJETO/ATIVIDADE**

Período: 01/01/2019 até 31/12/2019

Página 3

Orgão/Unidade/Projeto Atividade/Natureza de despesa	Orçado (a)	Atualizado (b)	Empenhado (c)	% (c/b)	Liquidado (d)	% (d/b)	Pago (e)	% (e/b)
3.1.90.11.00.00 VENCIMENTOS E VANTAGENS FIXAS - PESSOAL CIVIL	1.000.000,00	1.950.000,00	1.899.577,78	97,41	1.899.577,78	97,41	1.899.577,78	97,41
3.1.90.13.00.00 OBRIGAÇÕES PATRONAIS	295.000,00	465.000,00	438.332,62	94,27	438.332,62	94,27	438.332,62	94,27
3.1.90.94.00.00 INDENIZAÇÕES E RESTITUIÇÕES TRABALHISTAS	150.000,00	500.000,00	474.534,24	94,91	474.534,24	94,91	474.534,24	94,91
3.3.90.30.00.00 MATERIAL DE CONSUMO	200.000,00	357.000,00	296.782,02	83,13	296.782,02	83,13	296.418,02	83,03
3.3.90.32.00.00 MATERIAL, BEM OU SERVIÇO PARA DISTRIBUIÇÃO	150.000,00	360.000,00	356.650,21	99,07	356.650,21	99,07	356.650,21	99,07
3.3.90.33.00.00 PASSAGENS E DESPESAS COM LOCOMOÇÃO	10.000,00	3.400,00	0,00	0,00	0,00	0,00	0,00	0,00
3.3.90.36.00.00 OUTROS SERVIÇOS DE TERCEIROS - PESSOA FÍSICA	25.000,00	0,00	0,00	NAN	0,00	NAN	0,00	NAN
3.3.90.39.00.00 OUTROS SERVIÇOS DE TERCEIROS - PESSOA JURÍDICA	250.000,00	220.000,00	164.360,65	74,71	164.360,65	74,71	163.874,65	74,49
4.4.90.51.00.00 OBRAS E INSTALAÇÕES	80.000,00	0,00	0,00	NAN	0,00	NAN	0,00	NAN
4.4.90.52.00.00 EQUIPAMENTOS E MATERIAL PERMANENTE	50.000,00	30.000,00	24.035,00	80,12	24.035,00	80,12	24.035,00	80,12
<b>09 SECRETARIA DE ASSISTÊNCIA SOCIAL E ASSUNTOS DA FAMÍLIA</b>	<b>240.000,00</b>	<b>162.000,00</b>	<b>104.130,34</b>	<b>64,28</b>	<b>104.130,34</b>	<b>64,28</b>	<b>104.130,34</b>	<b>64,28</b>
<b>001 DEPARTAMENTO DE PROGRAMAS SOCIAIS</b>	<b>240.000,00</b>	<b>162.000,00</b>	<b>104.130,34</b>	<b>64,28</b>	<b>104.130,34</b>	<b>64,28</b>	<b>104.130,34</b>	<b>64,28</b>
<b>6036 CONSELHO MUNICIPAL DOS DIREITOS DA CRIANÇA E DO</b>	<b>45.000,00</b>	<b>0,00</b>	<b>0,00</b>	<b>NAN</b>	<b>0,00</b>	<b>NAN</b>	<b>0,00</b>	<b>NAN</b>
3.3.90.30.00.00 MATERIAL DE CONSUMO	10.000,00	0,00	0,00	NAN	0,00	NAN	0,00	NAN
3.3.90.33.00.00 PASSAGENS E DESPESAS COM LOCOMOÇÃO	11.000,00	0,00	0,00	NAN	0,00	NAN	0,00	NAN
3.3.90.36.00.00 OUTROS SERVIÇOS DE TERCEIROS - PESSOA FÍSICA	13.000,00	0,00	0,00	NAN	0,00	NAN	0,00	NAN
3.3.90.39.00.00 OUTROS SERVIÇOS DE TERCEIROS - PESSOA JURÍDICA	11.000,00	0,00	0,00	NAN	0,00	NAN	0,00	NAN
<b>6037 ASSISTENCIA A CRIANÇA E AO ADOLESCENTE (OCA)</b>	<b>28.000,00</b>	<b>10.000,00</b>	<b>0,00</b>	<b>0,00</b>	<b>0,00</b>	<b>0,00</b>	<b>0,00</b>	<b>0,00</b>
3.3.90.30.00.00 MATERIAL DE CONSUMO	2.000,00	2.000,00	0,00	0,00	0,00	0,00	0,00	0,00
3.3.90.33.00.00 PASSAGENS E DESPESAS COM LOCOMOÇÃO	5.000,00	0,00	0,00	NAN	0,00	NAN	0,00	NAN
3.3.90.36.00.00 OUTROS SERVIÇOS DE TERCEIROS - PESSOA FÍSICA	1.000,00	1.000,00	0,00	0,00	0,00	0,00	0,00	0,00
3.3.90.39.00.00 OUTROS SERVIÇOS DE TERCEIROS - PESSOA JURÍDICA	5.000,00	5.000,00	0,00	0,00	0,00	0,00	0,00	0,00
4.4.90.52.00.00 EQUIPAMENTOS E MATERIAL PERMANENTE	15.000,00	2.000,00	0,00	0,00	0,00	0,00	0,00	0,00
<b>6038 FUNDO MUNICIPAL DOS DIREITOS DA CRIANÇA E DO ADOLESCENTE</b>	<b>28.000,00</b>	<b>13.000,00</b>	<b>0,00</b>	<b>0,00</b>	<b>0,00</b>	<b>0,00</b>	<b>0,00</b>	<b>0,00</b>
3.3.90.30.00.00 MATERIAL DE CONSUMO	2.000,00	2.000,00	0,00	0,00	0,00	0,00	0,00	0,00
3.3.90.33.00.00 PASSAGENS E DESPESAS COM LOCOMOÇÃO	5.000,00	5.000,00	0,00	0,00	0,00	0,00	0,00	0,00
3.3.90.36.00.00 OUTROS SERVIÇOS DE TERCEIROS - PESSOA FÍSICA	1.000,00	1.000,00	0,00	0,00	0,00	0,00	0,00	0,00
3.3.90.39.00.00 OUTROS SERVIÇOS DE TERCEIROS - PESSOA JURÍDICA	5.000,00	5.000,00	0,00	0,00	0,00	0,00	0,00	0,00
4.4.90.52.00.00 EQUIPAMENTOS E MATERIAL PERMANENTE	15.000,00	0,00	0,00	NAN	0,00	NAN	0,00	NAN
<b>6039 CONSELHO TURELAR</b>	<b>139.000,00</b>	<b>139.000,00</b>	<b>104.130,34</b>	<b>74,91</b>	<b>104.130,34</b>	<b>74,91</b>	<b>104.130,34</b>	<b>74,91</b>
3.1.90.11.00.00 VENCIMENTOS E VANTAGENS FIXAS - PESSOAL CIVIL	80.000,00	80.000,00	72.490,27	90,61	72.490,27	90,61	72.490,27	90,61
3.1.90.13.00.00 OBRIGAÇÕES PATRONAIS	25.000,00	25.000,00	16.403,16	65,61	16.403,16	65,61	16.403,16	65,61
3.3.90.14.00.00 DIÁRIAS - PESSOAL CIVIL	8.000,00	8.000,00	1.240,00	15,50	1.240,00	15,50	1.240,00	15,50
3.3.90.30.00.00 MATERIAL DE CONSUMO	5.000,00	5.000,00	0,00	0,00	0,00	0,00	0,00	0,00
3.3.90.33.00.00 PASSAGENS E DESPESAS COM LOCOMOÇÃO	2.000,00	2.000,00	592,60	29,63	592,60	29,63	592,60	29,63
3.3.90.36.00.00 OUTROS SERVIÇOS DE TERCEIROS - PESSOA FÍSICA	4.000,00	4.000,00	0,00	0,00	0,00	0,00	0,00	0,00
3.3.90.39.00.00 OUTROS SERVIÇOS DE TERCEIROS - PESSOA JURÍDICA	5.000,00	15.000,00	13.404,31	89,36	13.404,31	89,36	13.404,31	89,36
4.4.90.52.00.00 EQUIPAMENTOS E MATERIAL PERMANENTE	10.000,00	0,00	0,00	NAN	0,00	NAN	0,00	NAN
<b>11 SECRETARIA DE SAÚDE</b>	<b>14.311.008,38</b>	<b>14.673.483,96</b>	<b>12.363.234,19</b>	<b>84,26</b>	<b>12.363.234,19</b>	<b>84,26</b>	<b>12.338.307,07</b>	<b>84,09</b>



**Município de Bandeirantes - 2019**  
**DEMONSTRATIVO DA EXECUÇÃO DO ORÇAMENTO CRIANÇA POR PROJETO/ATIVIDADE**

Período: 01/01/2019 até 31/12/2019

Página 4

Orgão/Unidade/Projeto Atividade/Natureza de despesa	Orçado (a)	Atualizado (b)	Empenhado (c)	% (c/b)	Liquidado (d)	% (d/b)	Pago (e)	% (e/b)
<b>001 DEPARTAMENTO ADMINISTRATIVO DA SECRETARIA DE SAÚDE</b>	<b>11.806.000,00</b>	<b>12.011.000,00</b>	<b>10.319.137,62</b>	<b>85,91</b>	<b>10.319.137,62</b>	<b>85,91</b>	<b>10.299.152,06</b>	<b>85,75</b>
<b>2053 CONSELHO MUNICIPAL DE SAÚDE</b>	<b>9.000,00</b>	<b>9.000,00</b>	<b>210,00</b>	<b>2,33</b>	<b>210,00</b>	<b>2,33</b>	<b>210,00</b>	<b>2,33</b>
3.3.90.30.00.00 MATERIAL DE CONSUMO	3.000,00	3.000,00	210,00	7,00	210,00	7,00	210,00	7,00
3.3.90.36.00.00 OUTROS SERVIÇOS DE TERCEIROS - PESSOA FÍSICA	3.000,00	3.000,00	0,00	0,00	0,00	0,00	0,00	0,00
3.3.90.39.00.00 OUTROS SERVIÇOS DE TERCEIROS - PESSOA JURÍDICA	3.000,00	3.000,00	0,00	0,00	0,00	0,00	0,00	0,00
<b>2054 BLOCO MÉDIA E ALTA COMPLEXIDADE (ESTADO) BLA MAC FR 496</b>	<b>19.000,00</b>	<b>19.000,00</b>	<b>0,00</b>	<b>0,00</b>	<b>0,00</b>	<b>0,00</b>	<b>0,00</b>	<b>0,00</b>
3.1.90.11.00.00 VENCIMENTOS E VANTAGENS FIXAS - PESSOAL CIVIL	1.000,00	1.000,00	0,00	0,00	0,00	0,00	0,00	0,00
3.1.90.13.00.00 OBRIGAÇÕES PATRONAIS	1.000,00	1.000,00	0,00	0,00	0,00	0,00	0,00	0,00
3.3.90.30.00.00 MATERIAL DE CONSUMO	5.000,00	5.000,00	0,00	0,00	0,00	0,00	0,00	0,00
3.3.90.36.00.00 OUTROS SERVIÇOS DE TERCEIROS - PESSOA FÍSICA	5.000,00	5.000,00	0,00	0,00	0,00	0,00	0,00	0,00
3.3.90.39.00.00 OUTROS SERVIÇOS DE TERCEIROS - PESSOA JURÍDICA	5.000,00	5.000,00	0,00	0,00	0,00	0,00	0,00	0,00
4.4.90.52.00.00 EQUIPAMENTOS E MATERIAL PERMANENTE	2.000,00	2.000,00	0,00	0,00	0,00	0,00	0,00	0,00
<b>5004 CISNOP</b>	<b>970.000,00</b>	<b>970.000,00</b>	<b>946.551,39</b>	<b>97,58</b>	<b>946.551,39</b>	<b>97,58</b>	<b>926.951,39</b>	<b>95,56</b>
3.3.71.70.00.00 RATEIO PELA PARTICIPAÇÃO EM CONSÓRCIO PÚBLICO	970.000,00	970.000,00	946.551,39	97,58	946.551,39	97,58	926.951,39	95,56
<b>5005 MANUTENÇÃO DO SAMU</b>	<b>205.000,00</b>	<b>345.000,00</b>	<b>316.688,24</b>	<b>91,79</b>	<b>316.688,24</b>	<b>91,79</b>	<b>316.688,24</b>	<b>91,79</b>
3.3.90.39.00.00 OUTROS SERVIÇOS DE TERCEIROS - PESSOA JURÍDICA	205.000,00	345.000,00	316.688,24	91,79	316.688,24	91,79	316.688,24	91,79
<b>6051 MANUTENÇÃO DO FUNDO MUNICIPAL DE SAÚDE - BLA TB</b>	<b>10.502.000,00</b>	<b>10.589.450,00</b>	<b>9.050.671,49</b>	<b>85,47</b>	<b>9.050.671,49</b>	<b>85,47</b>	<b>9.050.285,93</b>	<b>85,47</b>
3.1.90.11.00.00 VENCIMENTOS E VANTAGENS FIXAS - PESSOAL CIVIL	4.900.000,00	4.800.000,00	4.284.184,70	89,25	4.284.184,70	89,25	4.284.184,70	89,25
3.1.90.13.00.00 OBRIGAÇÕES PATRONAIS	1.380.000,00	1.300.000,00	1.144.665,59	88,05	1.144.665,59	88,05	1.144.665,59	88,05
3.1.90.94.00.00 INDENIZAÇÕES E RESTITUIÇÕES TRABALHISTAS	340.000,00	600.000,00	538.896,84	89,82	538.896,84	89,82	538.511,88	89,75
3.3.50.43.00.00 SUBVENÇÕES SOCIAIS	15.000,00	75.000,00	66.000,00	88,00	66.000,00	88,00	66.000,00	88,00
3.3.90.30.00.00 MATERIAL DE CONSUMO	405.000,00	405.000,00	398.932,38	98,50	398.932,38	98,50	398.932,38	98,50
3.3.90.32.00.00 MATERIAL, BEM OU SERVIÇO PARA DISTRIBUIÇÃO	385.000,00	320.000,00	156.553,00	48,92	156.553,00	48,92	156.552,40	48,92
3.3.90.33.00.00 PASSAGENS E DESPESAS COM LOCOMOÇÃO	30.000,00	20.000,00	0,00	0,00	0,00	0,00	0,00	0,00
3.3.90.36.00.00 OUTROS SERVIÇOS DE TERCEIROS - PESSOA FÍSICA	8.000,00	3.000,00	2.302,00	76,73	2.302,00	76,73	2.302,00	76,73
3.3.90.39.00.00 OUTROS SERVIÇOS DE TERCEIROS - PESSOA JURÍDICA	2.975.000,00	2.975.000,00	2.394.813,58	80,50	2.394.813,58	80,50	2.394.813,58	80,50
3.3.90.46.00.00 AUXÍLIO-ALIMENTAÇÃO	17.000,00	44.450,00	38.250,00	86,05	38.250,00	86,05	38.250,00	86,05
3.3.90.48.00.00 OUTROS AUXÍLIOS FINANCEIROS A PESSOAS FÍSICAS	32.000,00	32.000,00	23.400,00	73,13	23.400,00	73,13	23.400,00	73,13
4.4.90.51.00.00 OBRAS E INSTALAÇÕES	5.000,00	5.000,00	0,00	0,00	0,00	0,00	0,00	0,00
4.4.90.52.00.00 EQUIPAMENTOS E MATERIAL PERMANENTE	10.000,00	10.000,00	2.673,40	26,73	2.673,40	26,73	2.673,40	26,73
<b>6052 PSO ATENÇÃO BÁSICA - PAB</b>	<b>21.000,00</b>	<b>36.000,00</b>	<b>5.016,50</b>	<b>13,93</b>	<b>5.016,50</b>	<b>13,93</b>	<b>5.016,50</b>	<b>13,93</b>
3.1.90.11.00.00 VENCIMENTOS E VANTAGENS FIXAS - PESSOAL CIVIL	10.000,00	10.000,00	0,00	0,00	0,00	0,00	0,00	0,00
3.1.90.13.00.00 OBRIGAÇÕES PATRONAIS	5.000,00	5.000,00	0,00	0,00	0,00	0,00	0,00	0,00
3.3.90.30.00.00 MATERIAL DE CONSUMO	1.000,00	6.000,00	1.278,50	21,31	1.278,50	21,31	1.278,50	21,31
3.3.90.36.00.00 OUTROS SERVIÇOS DE TERCEIROS - PESSOA FÍSICA	1.000,00	1.000,00	0,00	0,00	0,00	0,00	0,00	0,00
3.3.90.39.00.00 OUTROS SERVIÇOS DE TERCEIROS - PESSOA JURÍDICA	1.000,00	11.000,00	3.738,00	33,98	3.738,00	33,98	3.738,00	33,98
4.4.90.30.00.00 MATERIAL DE CONSUMO	1.000,00	1.000,00	0,00	0,00	0,00	0,00	0,00	0,00
4.4.90.51.00.00 OBRAS E INSTALAÇÕES	1.000,00	1.000,00	0,00	0,00	0,00	0,00	0,00	0,00
4.4.90.52.00.00 EQUIPAMENTOS E MATERIAL PERMANENTE	1.000,00	1.000,00	0,00	0,00	0,00	0,00	0,00	0,00





Município de Bandeirantes - 2019  
DEMONSTRATIVO DA EXECUÇÃO DO ORÇAMENTO CRIANÇA POR PROJETO/ATIVIDADE

Período: 01/01/2019 até 31/12/2019

Equipiano

Página 5

Orgão/Unidade/Projeto Atividade/Natureza de despesa	Orçado (a)	Atualizado (b)	Empenhado (c)	% (c/b)	Liquidado (d)	% (d/b)	Pago (e)	% (e/b)
6055 BLOCO MEDIA E ALTA COMPLEXIDADE BLAMAC FR 303	80.000,00	42.550,00	0,00	0,00	0,00	0,00	0,00	0,00
3.3.90.30.00.00 MATERIAL DE CONSUMO	10.000,00	10.000,00	0,00	0,00	0,00	0,00	0,00	0,00
3.3.90.36.00.00 OUTROS SERVIÇOS DE TERCEIROS - PESSOA FÍSICA	20.000,00	10.000,00	0,00	0,00	0,00	0,00	0,00	0,00
3.3.90.39.00.00 OUTROS SERVIÇOS DE TERCEIROS - PESSOA JURÍDICA	50.000,00	22.550,00	0,00	0,00	0,00	0,00	0,00	0,00
002 DIVISÃO DOS POSTOS DE SAÚDE DO MUNICÍPIO	50.000,00	50.000,00	0,00	0,00	0,00	0,00	0,00	0,00
2056 REFORMA/CONSTRUÇÃO/AMPLIAÇÃO DE PSF	50.000,00	50.000,00	0,00	0,00	0,00	0,00	0,00	0,00
4.4.90.51.00.00 OBRAS E INSTALAÇÕES	50.000,00	50.000,00	0,00	0,00	0,00	0,00	0,00	0,00
004 DIVISÃO DA VIGILÂNCIA SANITÁRIA	349.989,88	520.465,46	436.056,32	83,78	436.056,32	83,78	436.056,32	83,78
2057 ECD- EPIDEMIOLOGIA E CONTROLE DE DOENÇAS	349.989,88	520.465,46	436.056,32	83,78	436.056,32	83,78	436.056,32	83,78
3.1.90.11.00.00 VENCIMENTOS E VANTAGENS FIXAS - PESSOAL CIVIL	190.000,00	342.000,00	283.589,46	82,92	283.589,46	82,92	283.589,46	82,92
3.1.90.13.00.00 OBRIGAÇÕES PATRONAIS	45.000,00	165.475,58	151.895,16	91,79	151.895,16	91,79	151.895,16	91,79
3.3.90.30.00.00 MATERIAL DE CONSUMO	11.000,00	1.000,00	0,00	0,00	0,00	0,00	0,00	0,00
3.3.90.36.00.00 OUTROS SERVIÇOS DE TERCEIROS - PESSOA FÍSICA	51.000,00	1.000,00	0,00	0,00	0,00	0,00	0,00	0,00
3.3.90.39.00.00 OUTROS SERVIÇOS DE TERCEIROS - PESSOA JURÍDICA	50.989,88	8.989,88	571,70	6,36	571,70	6,36	571,70	6,36
4.4.90.51.00.00 OBRAS E INSTALAÇÕES	1.000,00	1.000,00	0,00	0,00	0,00	0,00	0,00	0,00
4.4.90.52.00.00 EQUIPAMENTOS E MATERIAL PERMANENTE	1.000,00	1.000,00	0,00	0,00	0,00	0,00	0,00	0,00
005 DIVISÃO DE FARMÁCIA	222.000,00	202.000,00	47.965,88	23,75	47.965,88	23,75	47.965,88	23,75
6058 ASSISTÊNCIA FARMACÉUTICA	222.000,00	202.000,00	47.965,88	23,75	47.965,88	23,75	47.965,88	23,75
3.3.90.30.00.00 MATERIAL DE CONSUMO	62.000,00	62.000,00	1.797,50	2,90	1.797,50	2,90	1.797,50	2,90
3.3.90.32.00.00 MATERIAL, BEM OU SERVIÇO PARA DISTRIBUIÇÃO	40.000,00	40.000,00	36.614,22	91,54	36.614,22	91,54	36.614,22	91,54
3.3.90.36.00.00 OUTROS SERVIÇOS DE TERCEIROS - PESSOA FÍSICA	30.000,00	20.000,00	0,00	0,00	0,00	0,00	0,00	0,00
3.3.90.39.00.00 OUTROS SERVIÇOS DE TERCEIROS - PESSOA JURÍDICA	60.000,00	50.000,00	9.124,16	18,25	9.124,16	18,25	9.124,16	18,25
4.4.90.52.00.00 EQUIPAMENTOS E MATERIAL PERMANENTE	30.000,00	30.000,00	430,00	1,43	430,00	1,43	430,00	1,43
008 DIVISÃO DE AGENDAMENTO DA SAÚDE	1.883.018,50	1.890.018,50	1.560.074,37	82,54	1.560.074,37	82,54	1.555.132,81	82,28
6059 ATENÇÃO BÁSICA	1.883.018,50	1.890.018,50	1.560.074,37	82,54	1.560.074,37	82,54	1.555.132,81	82,28
3.3.90.14.00.00 DIÁRIAS - PESSOAL CIVIL	141.018,50	148.018,50	143.210,00	96,75	143.210,00	96,75	143.210,00	96,75
3.3.90.30.00.00 MATERIAL DE CONSUMO	510.000,00	510.000,00	342.986,75	67,25	342.986,75	67,25	338.045,19	66,28
3.3.90.32.00.00 MATERIAL, BEM OU SERVIÇO PARA DISTRIBUIÇÃO	310.000,00	310.000,00	250.738,30	80,88	250.738,30	80,88	250.738,30	80,88
3.3.90.33.00.00 PASSAGENS E DESPESAS COM LOCOMOÇÃO	10.000,00	10.000,00	0,00	0,00	0,00	0,00	0,00	0,00
3.3.90.36.00.00 OUTROS SERVIÇOS DE TERCEIROS - PESSOA FÍSICA	80.000,00	80.000,00	46.851,52	58,56	46.851,52	58,56	46.851,52	58,56
3.3.90.39.00.00 OUTROS SERVIÇOS DE TERCEIROS - PESSOA JURÍDICA	780.000,00	780.000,00	766.582,80	98,28	766.582,80	98,28	766.582,80	98,28
4.4.90.52.00.00 EQUIPAMENTOS E MATERIAL PERMANENTE	52.000,00	52.000,00	9.705,00	18,66	9.705,00	18,66	9.705,00	18,66
<b>TOTAL</b>	<b>35.441.705,88</b>	<b>39.320.238,77</b>	<b>35.359.656,87</b>	<b>89,93</b>	<b>35.359.656,87</b>	<b>89,93</b>	<b>35.332.884,30</b>	<b>89,86</b>

Jaciara  
Carolina Milani  
Contadora  
CRC-PR 061045/O-4

Lino Martins  
Prefeito Municipal

Edraquino Magalhães Trindade  
Secretário da Fazenda  
Port. 10.632/2017

José Marcio Urbano  
Membro da Unidade de Controle Interno  
Decreto nº 3.124/2019  
CPF 023.000.589-60  
em férias

PREFEITURA MUNICIPAL DE BANDEIRANTES

DEMONSTRATIVO DE DIÁRIAS CONCEDIDAS

Em cumprimento do disposto no Art. 10 do Decreto nº 2.895/2014, ficam publicadas as diárias concedidas pelo Executivo Municipal para o custeio de despesas com alimentação, hospedagem e transporte urbanos dos agentes públicos em deslocamento da sede do domicílio de trabalho efetivo, a serviço do município no período de 24-01-2020 A 28-01-2020.

NOME	CARGO	DESTINO	PERÍODO	ATIVIDADE	VALOR
CESAR JUNIOR DE CARVALHO	MOTORISTA	LONDRINA	24/01/20 A 24/01/20	TRANSP. DE PACIENTES DA SAÚDE	R\$ 40,00
FERNANDO DE LIMA	MOTORISTA	CORNÉLIO PROCÓPIO	24/01/20 A 24/01/20	TRANSP. DE PACIENTES DA SAÚDE	R\$ 40,00
OSVALDO BITENCOURT FILHO	MOTORISTA	LONDRINA	24/01/20 A 24/01/20	TRANSP. DE PACIENTES DA SAÚDE	R\$ 40,00
SIDINEY DO NASCIMENTO	MOTORISTA	LONDRINA	24/01/20 A 24/01/20	TRANSP. DE PACIENTES DA SAÚDE	R\$ 40,00
RENATO A. CHAGAS MAZZINI	ARQUITETO	LONDRINA	23/01/20 A 23/01/20	REUNIÃO CAIXA ECONÔMICA	R\$ 50,00
LINO MARTINS	PREFEITO	CURITIBA	27/01/20 A 29/01/20	SEIL, SAÚDE, DER, ASSEMBLEIA LEGISLATIVA, ESCRITÓRIO DO DEPUTADO PEDRO LUPION E PROJETOS JUNTO A FUNASA.	R\$ 1.750,00
EDNARDO PADUAN	MOTORISTA	LONDRINA	27/01/20 A 31/01/20	TRANSP. DE PACIENTES DA SAÚDE	R\$ 200,00
LUIZ CARLOS DA SILVA	CHEFE DE EMISSÃO DA CTPS	LONDRINA	24/01/20 A 24/01/20	REALIZAR A RETIRADA DE CARTEIRAS DE TRABALHO EMITIDAS PELO POSTO DE BANDEIRANTES NO PRÉDIO DA GERENCIA REGIONAL DO MINISTÉRIO DE TRABALHO EM LONDRINA	R\$ 75,00
OSVALDO BITENCOURT FILHO	MOTORISTA	LONDRINA	25/01/20 A 25/01/20	TRANSP. DE PACIENTES DA SAÚDE	R\$ 40,00
SIDINEY DO NASCIMENTO	MOTORISTA	LONDRINA	25/01/20 A 25/01/20	TRANSP. DE PACIENTES DA SAÚDE	R\$ 40,00
OSVALDO BITENCOURT FILHO	MOTORISTA	LONDRINA	26/01/20 A 26/01/20	TRANSP. DE PACIENTES DA SAÚDE	R\$ 40,00
CELSO BATISTA DE OLIVEIRA	MOTORISTA	CORNÉLIO PROCÓPIO	27/01/20 A 01/02/20	TRANSPORTE DE PACIENTES DE HEMODIÁLISE	R\$ 240,00
CARLOS ROBERTO AMARAL	MOTORISTA	LONDRINA	27/01/20 A 31/01/20	TRANSP. DE PACIENTES DA SAÚDE	R\$ 200,00
MARCOS EDUARDO GEROLDI	MOTORISTA	CORNÉLIO PROCÓPIO	27/01/20 A 31/01/20	TRANSP. DE PACIENTES DA SAÚDE	R\$ 200,00
WANDERSON DE OLIVEIRA	CHEFE DE GABINETE	CURITIBA	27/01/20 A 29/01/20	SEIL, SAÚDE, DER, ASSEMBLEIA LEGISLATIVA, ESCRITÓRIO DO DEPUTADO PEDRO LUPION E PROJETOS JUNTO A FUNASA.	R\$ 1.625,00
CLEYTON SOARES FERRO	MOTORISTA	LONDRINA	27/01/20 A 27/01/20	LEVAR PACIENTE PARA TRATAMENTO NO CEFIL	R\$ 40,00
CESAR JUNIOR DE CARVALHO	MOTORISTA	LONDRINA	27/01/20 A 27/01/20	TRANSP. DE PACIENTES DA SAÚDE	R\$ 40,00
FERNANDO DE LIMA	MOTORISTA	CORNÉLIO PROCÓPIO	27/01/20 A 27/01/20	TRANSP. DE PACIENTES DA SAÚDE	R\$ 40,00
OSVALDO BITENCOURT FILHO	MOTORISTA	LONDRINA	27/01/20 A 27/01/20	TRANSP. DE PACIENTES DA SAÚDE	R\$ 40,00
SIDINEY DO NASCIMENTO	MOTORISTA	LONDRINA	27/01/20 A 27/01/20	TRANSP. DE PACIENTES DA SAÚDE	R\$ 40,00