



MUNICÍPIO DE BANDEIRANTES
RELATÓRIO RESUMIDO DA EXECUÇÃO ORÇAMENTÁRIA
BALANÇO ORÇAMENTÁRIO - RECEITAS
ORÇAMENTO FISCAL E DA SEGURIDADE SOCIAL
NOVEMBRO A DEZEMBRO DE 2020

RREO - Anexo 1 (LRF, Art. 52, Inciso I, alíneas "a" e "b" do inciso II e §1º)

Página: 1 / 2

RECEITAS	Previsão Inicial	Previsão atualizada(a)	Receitas realizadas				Saldo a realizar (a - c)
			No bimestre (b)	% (b/a)	Até o bimestre (c)	% (c/a)	
RECEITAS (EXCETO INTRA-ORÇAMENTÁRIAS) (I)	71.117.055,89	94.743.782,64	14.040.986,92	14,82	82.157.681,19	86,72	12.586.101,45
RECEITAS CORRENTES	70.917.055,89	81.158.980,77	13.617.162,40	16,78	78.702.477,49	96,97	2.456.483,28
IMPOSTOS, TAXAS E CONTRIBUIÇÕES DE MELHORIA	12.118.332,00	12.205.832,00	2.129.446,05	17,45	11.929.575,25	97,74	276.256,75
IMPOSTOS	9.960.600,00	10.048.100,00	1.867.888,66	18,59	9.969.090,54	99,41	69.009,46
TAXAS	2.157.732,00	2.157.732,00	261.557,39	12,12	1.940.484,71	89,93	217.247,29
CONTRIBUIÇÃO DE MELHORIA	0,00	0,00	0,00	0,00	0,00	0,00	0,00
CONTRIBUIÇÕES	1.530.000,00	1.661.000,00	373.850,01	22,51	2.178.754,09	131,17	(517.754,09)
CONTRIBUIÇÕES SOCIAIS	0,00	0,00	0,00	0,00	0,00	0,00	0,00
CONTRIBUIÇÃO PARA O CUSTEIO DO SERVIÇO DE	1.530.000,00	1.661.000,00	373.850,01	22,51	2.178.754,09	131,17	(517.754,09)
RECEITA PATRIMONIAL	550.500,00	569.764,15	9.020,75	1,58	95.583,06	16,78	474.181,09
EXPLORAÇÃO DO PATRIMÔNIO IMOBILIÁRIO DO	12.500,00	12.500,00	1.648,70	13,19	7.157,70	57,26	5.342,30
VALORES MOBILIÁRIOS	538.000,00	557.264,15	7.372,05	1,32	88.425,36	15,87	468.838,79
DELEGAÇÃO DE SERVIÇOS PÚBLICOS MEDIANTE	0,00	0,00	0,00	0,00	0,00	0,00	0,00
EXPLORAÇÃO DE RECURSOS NATURAIS	0,00	0,00	0,00	0,00	0,00	0,00	0,00
EXPLORAÇÃO DO PATRIMÔNIO INTANGÍVEL	0,00	0,00	0,00	0,00	0,00	0,00	0,00
CESSÃO DE DIREITOS	0,00	0,00	0,00	0,00	0,00	0,00	0,00
DEMAIS RECEITAS PATRIMONIAIS	0,00	0,00	0,00	0,00	0,00	0,00	0,00
RECEITA AGROPECUÁRIA	0,00	0,00	0,00	0,00	0,00	0,00	0,00
RECEITA INDUSTRIAL	0,00	0,00	0,00	0,00	0,00	0,00	0,00
RECEITA DE SERVIÇOS	170.020,00	170.020,00	50.466,20	29,68	166.570,36	97,97	3.449,64
SERVIÇOS ADMINISTRATIVOS E COMERCIAIS	170.020,00	170.020,00	50.466,20	29,68	166.570,36	97,97	3.449,64
SERVIÇOS E ATIVIDADES REFERENTES À SAÚDE	0,00	0,00	0,00	0,00	0,00	0,00	0,00
SERVIÇOS E ATIVIDADES REFERENTES À SAÚDE	0,00	0,00	0,00	0,00	0,00	0,00	0,00
SERVIÇOS E ATIVIDADES FINANCEIRAS	0,00	0,00	0,00	0,00	0,00	0,00	0,00
OUTROS SERVIÇOS	0,00	0,00	0,00	0,00	0,00	0,00	0,00
TRANSFERÊNCIAS CORRENTES	56.548.203,89	64.658.667,06	11.023.408,55	17,05	61.053.217,95	94,42	3.605.449,11
TRANSFERÊNCIAS DA UNIÃO E DE SUAS	26.794.603,89	34.798.333,06	6.171.863,52	17,74	33.745.224,81	96,97	1.053.108,25
TRANSFERÊNCIAS DOS ESTADOS E DO DISTRITO	15.253.600,00	15.360.334,00	2.293.027,41	14,93	13.658.465,43	88,92	1.701.868,57
TRANSFERÊNCIAS DOS MUNICÍPIOS E DE SUAS	0,00	0,00	0,00	0,00	0,00	0,00	0,00
TRANSFERÊNCIAS DE INSTITUIÇÕES PRIVADAS	0,00	0,00	0,00	0,00	0,00	0,00	0,00
TRANSFERÊNCIAS DE OUTRAS INSTITUIÇÕES	14.500.000,00	14.500.000,00	2.558.517,62	17,64	13.649.527,71	94,13	850.472,29
TRANSFERÊNCIAS DO EXTERIOR	0,00	0,00	0,00	0,00	0,00	0,00	0,00
TRANSFERÊNCIAS DE PESSOAS FÍSICAS	0,00	0,00	0,00	0,00	0,00	0,00	0,00
TRANSFERÊNCIAS PROVENIENTES DE DEPÓSITOS	0,00	0,00	0,00	0,00	0,00	0,00	0,00
OUTRAS RECEITAS CORRENTES	0,00	1.893.677,56	30.970,84	1,64	3.278.776,78	173,14	(1.385.099,22)
MULTAS ADMINISTRATIVAS, CONTRATUAIS E	0,00	577,56	1.050,00	181,80	3.360,00	581,76	(2.782,44)
INDENIZAÇÕES, RESTITUIÇÕES E	0,00	0,00	23.747,87	0,00	25.157,59	0,00	(25.157,59)
BENS, DIREITOS E VALORES INCORPORADOS AO	0,00	0,00	0,00	0,00	0,00	0,00	0,00
DEMAIS RECEITAS CORRENTES	0,00	1.893.100,00	6.172,97	0,33	3.250.259,19	171,69	(1.357.159,19)
RECEITAS DE CAPITAL	200.000,00	13.584.821,87	423.824,52	3,12	3.455.203,70	25,43	10.129.618,17
OPERAÇÕES DE CRÉDITO	0,00	1.000.000,00	0,00	0,00	0,00	0,00	1.000.000,00
OPERAÇÕES DE CRÉDITO - MERCADO INTERNO	0,00	1.000.000,00	0,00	0,00	0,00	0,00	1.000.000,00
OPERAÇÕES DE CRÉDITO - MERCADO EXTERNO	0,00	0,00	0,00	0,00	0,00	0,00	0,00
ALIENAÇÃO DE BENS	100.000,00	100.000,00	0,00	0,00	0,00	0,00	100.000,00
ALIENAÇÃO DE BENS MÓVEIS	0,00	0,00	0,00	0,00	0,00	0,00	0,00
ALIENAÇÃO DE BENS IMÓVEIS	100.000,00	100.000,00	0,00	0,00	0,00	0,00	100.000,00
ALIENAÇÃO DE BENS INTANGÍVEIS	0,00	0,00	0,00	0,00	0,00	0,00	0,00
AMORTIZAÇÃO DE EMPRÉSTIMOS	0,00	0,00	0,00	0,00	0,00	0,00	0,00
TRANSFERÊNCIAS DE CAPITAL	100.000,00	12.484.821,87	423.824,52	3,39	3.455.203,70	27,88	9.029.618,17
TRANSFERÊNCIAS DA UNIÃO E DE SUAS	100.000,00	8.394.198,99	347.824,52	4,14	743.478,75	8,86	7.650.720,24
TRANSFERÊNCIAS DOS ESTADOS E DO DISTRITO	0,00	4.090.622,88	76.000,00	1,86	2.711.724,95	66,29	1.378.897,93
TRANSFERÊNCIAS DOS MUNICÍPIOS E DE SUAS	0,00	0,00	0,00	0,00	0,00	0,00	0,00
TRANSFERÊNCIAS DE INSTITUIÇÕES PRIVADAS	0,00	0,00	0,00	0,00	0,00	0,00	0,00
TRANSFERÊNCIAS DE OUTRAS INSTITUIÇÕES	0,00	0,00	0,00	0,00	0,00	0,00	0,00
TRANSFERÊNCIAS DO EXTERIOR	0,00	0,00	0,00	0,00	0,00	0,00	0,00
TRANSFERÊNCIAS DE PESSOAS FÍSICAS	0,00	0,00	0,00	0,00	0,00	0,00	0,00
TRANSFERÊNCIAS PROVENIENTES DE DEPÓSITOS	0,00	0,00	0,00	0,00	0,00	0,00	0,00



MUNICÍPIO DE BANDEIRANTES
RELATÓRIO RESUMIDO DA EXECUÇÃO ORÇAMENTÁRIA
BALANÇO ORÇAMENTÁRIO - RECEITAS
ORÇAMENTO FISCAL E DA SEGURIDADE SOCIAL
NOVEMBRO A DEZEMBRO DE 2020

RREO - Anexo 1 (LRF, Art. 52, Inciso I, alíneas "a" e "b" do inciso II e §1º)

Página: 2 / 2

RECEITAS	Previsão Inicial	Previsão atualizada(a)	Receitas realizadas				Saldo a realizar (a - c)
			No bimestre (b)	% (b/a)	Até o bimestre (c)	% (c/a)	
OUTRAS RECEITAS DE CAPITAL	0,00	0,00	0,00	0,00	0,00	0,00	0,00
INTEGRALIZAÇÃO DE CAPITAL SOCIAL	0,00	0,00	0,00	0,00	0,00	0,00	0,00
RESGATE DE TÍTULOS DO TESOUREIRO	0,00	0,00	0,00	0,00	0,00	0,00	0,00
DEMAIS RECEITAS DE CAPITAL	0,00	0,00	0,00	0,00	0,00	0,00	0,00
RECEITAS INTRA-ORÇAMENTÁRIAS (II)	0,00	0,00	0,00	0,00	0,00	0,00	0,00
SUBTOTAL DAS RECEITAS (III)=(I+II)	71.117.055,89	94.743.782,64	14.040.986,92	14,82	82.157.681,19	86,72	12.586.101,45
OPERAÇÕES DE CRÉDITO - REFINANCIAMENTO (IV)	0,00	0,00	0,00	0,00	0,00	0,00	0,00
OPERAÇÕES DE CRÉDITO INTERNAS	0,00	0,00	0,00	0,00	0,00	0,00	0,00
MOBILIÁRIA	0,00	0,00	0,00	0,00	0,00	0,00	0,00
CONTRATUAL	0,00	0,00	0,00	0,00	0,00	0,00	0,00
OPERAÇÕES DE CRÉDITO EXTERNAS	0,00	0,00	0,00	0,00	0,00	0,00	0,00
MOBILIÁRIA	0,00	0,00	0,00	0,00	0,00	0,00	0,00
CONTRATUAL	0,00	0,00	0,00	0,00	0,00	0,00	0,00
TOTAL DAS RECEITAS (V) = (III + IV)	71.117.055,89	94.743.782,64	14.040.986,92	14,82	82.157.681,19	86,72	12.586.101,45
DÉFICIT (VI)	0,00	0,00	0,00	0,00	0,00	0,00	0,00
TOTAL COM DÉFICIT (VII) = (V + VI)	71.117.055,89	94.743.782,64	14.040.986,92	14,82	82.157.681,19	86,72	12.586.101,45
SALDO DE EXERCÍCIOS ANTERIORES	0,00	7.620.634,47	0,00	0,00	7.620.634,47	100,00	0,00
RECURSOS ARRECADADOS EM EXERCÍCIOS	0,00	0,00	0,00	0,00	0,00	0,00	0,00
SUPERÁVIT FINANCEIRO	0,00	7.620.634,47	0,00	0,00	7.620.634,47	100,00	0,00

Janiane Carolina Milani
Janiane Carolina Milani
Contadora
CRC-PR 001043/0-4

Isaías Gomes da Silva Junior
Isaías Gomes da Silva Junior
Membro do Controle Interno
RG: 5.942.800-4 PR
Port. 12 164/2019

José Rozvaldo de Oliveira Silva
José Rozvaldo de Oliveira Silva
Secretário da Fazenda
Port. 12.655/2021

Jacelson Ramalho Matta
Jacelson Ramalho Matta
Prefeito Municipal



MUNICÍPIO DE BANDEIRANTES
RELATÓRIO RESUMIDO DA EXECUÇÃO ORÇAMENTARIA
BALANÇO ORÇAMENTÁRIO - DESPESA
ORÇAMENTO FISCAL E DA SEGURIDADE SOCIAL
NOVEMBRO A DEZEMBRO DE 2020

RREO - Anexo 1 (LRF, Art. 52, inciso I, alíneas "a" e "b" do inciso II e §1º)

DESPESAS	Dotação inicial (d)	Dotação atualizada (e)	DESPESAS EMPENHADAS		Saldo (g) = (e-f)	DESPESAS LIQUIDADAS		Saldo (i) = (e-h)	Despesa pagas até o bimestre (j)	Inscritas em restos a pagar não processados (k)
			No bimestre	Até o bimestre (f)		No bimestre	Até o bimestre (h)			
DESPESAS (EXCETO INTRA-ORÇAMENTÁRIAS) (VIII)	71.117.055,89	102.364.417,11	13.659.559,10	76.326.100,84	26.038.316,27	16.672.604,96	74.152.293,88	28.212.123,23	74.087.537,97	2.173.806,96
DESPESAS CORRENTES	64.561.931,89	81.418.659,12	13.670.047,73	67.468.083,73	13.950.575,39	15.405.447,36	67.447.233,71	13.971.425,41	67.382.477,80	20.850,02
PESSOAL E ENCARGOS SOCIAIS	40.735.730,78	51.394.112,38	10.743.165,06	43.933.901,56	7.460.210,82	10.750.786,79	43.933.901,56	7.460.210,82	43.903.308,27	0,00
JUROS E ENCARGOS DA DÍVIDA	140.000,00	5.000,00	0,00	0,00	5.000,00	0,00	0,00	5.000,00	0,00	0,00
OUTRAS DESPESAS CORRENTES	23.686.201,11	30.019.546,74	2.926.882,67	23.534.182,17	6.485.364,57	4.654.660,57	23.513.332,15	6.506.214,59	23.479.169,53	20.850,02
DESPESAS DE CAPITAL	6.355.124,00	20.745.757,99	(10.488,63)	8.858.017,11	11.887.740,88	1.267.157,60	6.705.060,17	14.040.697,82	6.705.060,17	2.152.956,94
INVESTIMENTOS	3.169.124,00	17.732.497,27	(624.390,73)	5.913.433,47	11.819.063,80	653.255,50	3.760.476,53	13.972.020,74	3.760.476,53	2.152.956,94
INVERSÕES FINANCEIRAS	0,00	0,00	0,00	0,00	0,00	0,00	0,00	0,00	0,00	0,00
AMORTIZAÇÃO DA DÍVIDA / REFINANCIAMENTO DA DÍVIDA	3.186.000,00	3.013.260,72	613.902,10	2.944.583,64	68.677,08	613.902,10	2.944.583,64	68.677,08	2.944.583,64	0,00
RESERVA DE CONTINGÊNCIA	200.000,00	200.000,00	0,00	0,00	200.000,00	0,00	0,00	200.000,00	0,00	0,00
RESERVA DE CONTINGÊNCIA	200.000,00	200.000,00	0,00	0,00	200.000,00	0,00	0,00	200.000,00	0,00	0,00
DESPESAS INTRA-ORÇAMENTÁRIAS (IX)	0,00	0,00	0,00	0,00	0,00	0,00	0,00	0,00	0,00	0,00
SUBTOTAL DAS DESPESAS (X) = (VIII + IX)	71.117.055,89	102.364.417,11	13.659.559,10	76.326.100,84	26.038.316,27	16.672.604,96	74.152.293,88	28.212.123,23	74.087.537,97	2.173.806,96
AMORTIZAÇÃO DA DÍVIDA - REFINANCIAMENTO (XI)	0,00	0,00	0,00	0,00	0,00	0,00	0,00	0,00	0,00	0,00
Amortização da Dívida Interna	0,00	0,00	0,00	0,00	0,00	0,00	0,00	0,00	0,00	0,00
Dívida Mobiliária	0,00	0,00	0,00	0,00	0,00	0,00	0,00	0,00	0,00	0,00
Outras Dívidas	0,00	0,00	0,00	0,00	0,00	0,00	0,00	0,00	0,00	0,00
Amortização da Dívida Externa	0,00	0,00	0,00	0,00	0,00	0,00	0,00	0,00	0,00	0,00
Dívida Mobiliária	0,00	0,00	0,00	0,00	0,00	0,00	0,00	0,00	0,00	0,00
Outras Dívidas	0,00	0,00	0,00	0,00	0,00	0,00	0,00	0,00	0,00	0,00
TOTAL DAS DESPESAS (XII) = (X + XI)	71.117.055,89	102.364.417,11	13.659.559,10	76.326.100,84	26.038.316,27	16.672.604,96	74.152.293,88	28.212.123,23	74.087.537,97	2.173.806,96
RESERVA DO RPPS	0,00	0,00	0,00	0,00	0,00	0,00	0,00	0,00	0,00	0,00
SUPERÁVIT (XIII)	0,00	0,00	381.427,82	5.831.580,35	(5.831.580,35)	0,00	8.005.387,31	(8.005.387,31)	8.070.143,22	(2.173.806,96)
TOTAL COM SUPERAVIT (XIV) = (XII + XIII)	71.117.055,89	102.364.417,11	14.040.986,92	82.157.681,19	20.206.735,92	16.672.604,96	82.157.681,19	20.206.735,92	82.157.681,19	0,00

Jaciane Carolina Milani
Jaciane Carolina Milani
Contadora
CRC-PR 061045/0-4

Isaias Gomes da Silva Junior
Isaias Gomes da Silva Junior
Membro do Controle Interno
RG: 5.942.800-4 PR
Port. 12 164/2019

Jose Rozevaldo de Oliveira Silva
Jose Rozevaldo de Oliveira Silva
Secretário da Fazenda
Port. 12.655/2021

Jaelson Ramalho Matta
Jaelson Ramalho Matta
Prefeito Municipal

Conjunto de informações em tempo real, atualizados até 25/01/2021 14:59



MUNICÍPIO DE BANDEIRANTES
RELATÓRIO RESUMIDO DA EXECUÇÃO ORÇAMENTARIA
DEMONSTRATIVO DA EXECUÇÃO DAS DESPESAS POR FUNÇÃO E SUBFUNÇÃO
ORÇAMENTO FISCAL E DA SEGURIDADE SOCIAL
NOVEMBRO A DEZEMBRO DE 2020

RREO - Anexo 2 (LRF, Art. 52, inciso II, alínea "c")

FUNÇÃO / SUBFUNÇÃO	DOTAÇÃO INICIAL	DOTAÇÃO ATUALIZADA (a)	DESPESAS EMPENHADAS			SALDO (c) = (a-b)	DESPESAS LIQUIDADAS			SALDO (e) = (a-d)	INSCRITAS EM RESTOS A PAGAR NÃO PROCESSADOS (f)
			No bimestre	Até o bimestre (b)	% (b/total b)		No bimestre	Até o bimestre (d)	% (d/total d)		
DESPESAS (EXCETO INTRA-ORÇAMENTÁRIAS (I))	71.117.055,89	102.364.417,11	13.659.559,10	76.326.100,84	100,00	26.038.316,27	16.672.604,96	74.152.293,88	100,00	28.212.123,23	2.173.806,96
LEGISLATIVA	3.200.300,00	3.200.300,00	0,00	0,00	0,00	3.200.300,00	0,00	0,00	0,00	3.200.300,00	0,00
AÇÃO LEGISLATIVA	3.200.300,00	3.200.300,00	0,00	0,00	0,00	3.200.300,00	0,00	0,00	0,00	3.200.300,00	0,00
JUDICIÁRIA	118.000,00	0,00	0,00	0,00	0,00	0,00	0,00	0,00	0,00	0,00	0,00
AÇÃO JUDICIÁRIA	118.000,00	0,00	0,00	0,00	0,00	0,00	0,00	0,00	0,00	0,00	0,00
ADMINISTRAÇÃO	21.562.861,20	31.768.006,87	3.917.844,23	26.585.325,27	34,83	5.202.893,60	5.954.230,00	26.539.127,19	35,79	5.248.881,68	46.198,08
DEFESA DO INTERESSE PÚBLICO NO PROCESSO	159.000,00	94.000,00	14.788,84	48.200,38	0,06	45.799,62	14.896,84	48.200,38	0,07	45.799,62	0,00
PLANEJAMENTO E ORÇAMENTO	330.384,56	277.020,00	39.288,07	262.661,77	0,34	14.358,23	39.288,07	262.661,77	0,35	14.358,23	0,00
ADMINISTRAÇÃO GERAL	17.041.120,80	25.771.502,03	4.315.090,05	22.079.649,35	28,93	3.891.652,68	5.398.766,52	22.058.989,33	29,75	3.712.502,70	20.850,02
ADMINISTRAÇÃO FINANCEIRA	2.934.615,44	2.621.240,72	472.819,87	2.582.363,91	3,38	238.876,81	474.169,87	2.582.363,91	3,48	238.876,81	0,00
DEFESA TERRESTRE	55.000,00	60.000,00	2.617,40	39.890,83	0,05	20.109,07	3.308,70	39.890,83	0,05	20.109,07	0,00
POLICIAMENTO	62.240,40	62.240,40	3.050,00	26.892,23	0,04	35.348,17	10.108,00	26.892,23	0,04	35.348,17	0,00
PREVIDÊNCIA BÁSICA	0,00	1.290.269,35	0,00	1.290.269,35	1,89	0,00	0,00	1.290.269,35	1,74	0,00	0,00
INFRA-ESTRUTURA URBANA	35.000,00	35.000,00	0,00	0,00	0,00	35.000,00	0,00	0,00	0,00	35.000,00	0,00
SERVIÇOS URBANOS	870.500,00	1.369.566,37	(929.810,00)	248.027,35	0,32	1.121.539,02	13.690,00	222.679,29	0,30	1.146.887,08	25.348,08
TRANSPORTE RODOVIÁRIO	75.000,00	7.170,00	0,00	7.170,00	0,01	0,00	0,00	7.170,00	0,01	0,00	0,00
ASSISTÊNCIA SOCIAL	2.147.739,52	3.043.639,52	440.806,51	1.722.245,77	2,28	1.321.393,75	553.339,71	1.722.245,77	2,32	1.321.393,75	0,00
ADMINISTRAÇÃO GERAL	0,00	18.400,00	0,00	18.400,00	0,02	0,00	0,00	18.400,00	0,02	0,00	0,00
ASSISTÊNCIA À CRIANÇA E AO ADOLESCENTE	257.000,00	167.000,00	22.071,72	77.321,49	0,10	89.678,51	22.784,72	77.321,49	0,10	89.678,51	0,00
ASSISTÊNCIA COMUNITÁRIA	1.890.739,52	2.858.239,52	418.536,79	1.626.524,28	2,13	1.231.715,24	530.554,99	1.626.524,28	2,19	1.231.715,24	0,00
SAÚDE	17.364.417,18	22.656.300,86	3.677.659,87	18.901.028,49	24,75	3.755.272,37	4.308.542,45	18.901.028,49	25,49	3.755.272,37	0,00
ADMINISTRAÇÃO GERAL	0,00	2.014.469,11	101.436,06	1.011.573,35	1,33	1.002.895,76	143.900,72	1.011.573,35	1,36	1.002.895,76	0,00
ATENÇÃO BÁSICA	16.658.302,98	19.838.991,15	3.573.436,08	17.321.498,96	22,68	2.517.492,19	4.148.094,14	17.321.498,96	23,36	2.517.492,19	0,00
ASSISTÊNCIA HOSPITALAR E AMBULATORIAL	19.700,00	26.700,00	0,00	799,88	0,00	25.900,12	0,00	799,88	0,00	25.900,12	0,00
SUPPORTO PROFILÁTICO E TERAPÊUTICO	646.414,20	661.514,20	(743,62)	487.180,92	0,64	174.333,28	9.129,49	487.180,92	0,66	174.333,28	0,00
VIGILÂNCIA SANITÁRIA	40.000,00	114.625,40	3.531,35	79.975,38	0,10	34.651,02	7.418,10	79.975,38	0,11	34.651,02	0,00
TRABALHO	200.000,00	64.000,00	0,00	1.375,00	0,00	62.625,00	0,00	1.375,00	0,00	62.625,00	0,00
FOMENTO AO TRABALHO	200.000,00	64.000,00	0,00	1.375,00	0,00	62.625,00	0,00	1.375,00	0,00	62.625,00	0,00
EDUCAÇÃO	22.619.223,89	31.961.724,85	4.931.520,45	22.928.735,97	30,04	9.032.988,88	5.147.943,27	22.364.079,75	30,16	9.597.645,10	584.650,22
TECNOLOGIA DA INFORMATIZAÇÃO	0,00	52.190,00	0,00	52.190,00	0,07	0,00	0,00	52.190,00	0,07	0,00	0,00
ENSINO FUNDAMENTAL	17.088.030,78	28.051.741,74	3.941.354,49	17.567.473,96	23,02	8.484.267,76	4.044.455,44	17.002.817,76	22,93	9.048.923,98	584.650,22
EDUCAÇÃO INFANTIL	5.039.943,11	5.521.943,11	919.564,96	4.985.643,82	6,53	536.299,29	1.032.886,83	4.985.643,82	6,72	536.299,29	0,00
EDUCAÇÃO ESPECIAL	491.250,00	335.850,00	70.601,00	323.428,17	0,42	12.421,83	70.601,00	323.428,17	0,44	12.421,83	0,00
URBANISMO	410.514,10	4.992.097,71	12.650,61	3.483.870,83	4,56	1.508.226,88	31.211,18	1.977.454,17	2,67	3.014.643,54	1.506.416,66
INFRA-ESTRUTURA URBANA	0,00	0,00	0,00	0,00	0,00	0,00	0,00	0,00	0,00	0,00	

MUNICÍPIO DE BANDEIRANTES
RELATÓRIO RESUMIDO DA EXECUÇÃO ORÇAMENTARIA
DEMONSTRATIVO DA EXECUÇÃO DAS DESPESAS POR FUNÇÃO E SUBFUNÇÃO
ORÇAMENTO FISCAL E DA SEGURIDADE SOCIAL
NOVEMBRO A DEZEMBRO DE 2020

Página: 2 / 2

RREO - Anexo 2 (LRF, Art. 52, inciso II, alínea "c")

FUNÇÃO / SUBFUNÇÃO	DOTAÇÃO INICIAL	DOTAÇÃO ATUALIZADA (a)	DESPESAS EMPENHADAS			SALDO (c) = (a-b)	DESPESAS LIQUIDADAS			SALDO (e) = (a-d)	INSCRITAS EM RESTOS A PAGAR NÃO PROCESSADOS (f)
			No bimestre	Até o bimestre (b)	% (b/total b)		No bimestre	Até o bimestre (d)	% (d/total d)		
SERVIÇOS URBANOS	410.514,10	3.562.552,43	12.650,61	3.483.870,83	4,56	78.681,60	31.211,18	1.977.454,17	2,67	1.585.098,26	1.506.416,66
TURISMO	0,00	1.429.545,28	0,00	0,00	0,00	1.429.545,28	0,00	0,00	0,00	1.429.545,28	0,00
HABITAÇÃO	35.000,00	0,00	0,00	0,00	0,00	0,00	0,00	0,00	0,00	0,00	0,00
HABITAÇÃO URBANA	35.000,00	0,00	0,00	0,00	0,00	0,00	0,00	0,00	0,00	0,00	0,00
SANEAMENTO	0,00	656.005,30	164.079,64	452.136,92	0,59	203.868,38	107.543,64	395.600,92	0,53	260.404,38	56.536,00
SANEAMENTO BÁSICO RURAL	0,00	599.469,30	107.543,64	395.600,92	0,52	203.868,38	107.543,64	395.600,92	0,53	203.868,38	0,00
SANEAMENTO BÁSICO URBANO	0,00	56.536,00	56.536,00	56.536,00	0,07	0,00	0,00	0,00	0,00	56.536,00	56.536,00
GESTÃO AMBIENTAL	215.000,00	126.000,00	13.451,33	92.019,65	0,12	33.980,35	17.829,33	92.019,65	0,12	33.980,35	0,00
CONTROLE AMBIENTAL	215.000,00	126.000,00	13.451,33	92.019,65	0,12	33.980,35	17.829,33	92.019,65	0,12	33.980,35	0,00
AGRICULTURA	1.760.000,00	2.708.340,00	207.024,65	1.274.420,03	1,67	1.433.919,97	257.245,57	1.274.420,03	1,72	1.433.919,97	0,00
PROMOÇÃO DA PRODUÇÃO AGROPECUÁRIA	1.760.000,00	2.708.340,00	207.024,65	1.274.420,03	1,67	1.433.919,97	257.245,57	1.274.420,03	1,72	1.433.919,97	0,00
INDÚSTRIA	294.000,00	184.000,00	42.104,10	101.150,96	0,13	82.849,04	42.104,10	101.150,96	0,14	82.849,04	0,00
PROMOÇÃO INDUSTRIAL	294.000,00	184.000,00	42.104,10	101.150,96	0,13	82.849,04	42.104,10	101.150,96	0,14	82.849,04	0,00
ENCARGOS ESPECIAIS	990.000,00	784.000,00	252.615,71	783.791,95	1,03	208,05	252.615,71	783.791,95	1,06	208,05	0,00
OUTROS ENCARGOS ESPECIAIS	990.000,00	784.000,00	252.615,71	783.791,95	1,03	208,05	252.615,71	783.791,95	1,06	208,05	0,00
RESERVA DE CONTINGÊNCIA	200.000,00	200.000,00	0,00	0,00	0,00	200.000,00	0,00	0,00	0,00	200.000,00	0,00
RESERVA DE CONTINGÊNCIA	200.000,00	200.000,00	0,00	0,00	0,00	200.000,00	0,00	0,00	0,00	200.000,00	0,00
DESPESAS (INTRA-ORÇAMENTÁRIAS) (II)	0,00	0,00	0,00	0,00	0,00	0,00	0,00	0,00	0,00	0,00	0,00
TOTAL III = (I + II)	71.117.055,88	102.364.417,11	13.659.559,10	76.326.100,84	100,00	26.038.316,27	16.672.604,98	74.152.293,88	100,00	28.212.123,23	2.173.806,96

Jacilani Carolina Milari
Jacilani Carolina Milari
 Contadora
 CRC-PR 06.1043/0-4

Isaias Gomes da Silva Junior
Isaias Gomes da Silva Junior
 Membro do Controle interno
 RG: 5.942.800-4 PR
 Port. 12.164/2019

José Rozvaldo de Oliveira Silva
José Rozvaldo de Oliveira Silva
 Secretário da Fazenda
 Port. 12.655/2021

Jaelson Ramalho Matta
Jaelson Ramalho Matta
 Prefeito Municipal

Conjunto de informações em tempo real, atualizados até 25/01/2021 15:00

MUNICÍPIO DE BANDEIRANTES
RELATÓRIO RESUMIDO DA EXECUÇÃO ORÇAMENTARIA
DEMONSTRATIVO DA RECEITA CORRENTE LÍQUIDA
ORÇAMENTO FISCAL E DA SEGURIDADE SOCIAL
JANEIRO A DEZEMBRO DE 2020

Página: 1 / 1

LRF, Art. 53, inciso I - Anexo III

ESPECIFICAÇÃO	EVOLUÇÃO DA RECEITA REALIZADA NOS ÚLTIMOS 12 MESES												TOTAL	Previsão atualiza 2020
	01/2020	02/2020	03/2020	04/2020	05/2020	06/2020	07/2020	08/2020	09/2020	10/2020	11/2020	12/2020		
RECEITAS CORRENTES (I)	7.379.680,23	7.788.336,42	6.139.351,39	5.583.291,27	5.380.035,51	6.827.271,39	9.481.797,93	9.432.852,85	6.931.911,08	6.597.815,08	6.754.747,85	8.380.090,96	86.677.182,02	89.845.460,77
Impostos, Taxas e Contribuições de Melhoria	774.751,94	779.505,39	701.284,43	706.375,42	1.080.579,50	1.554.800,03	958.903,28	1.076.031,23	999.321,28	1.169.577,62	1.196.968,60	932.477,45	11.929.575,25	12.205.832,00
IPTU	49.257,06	35.023,43	30.234,82	58.251,31	159.723,13	381.204,57	85.820,26	70.570,01	82.947,45	79.389,01	66.557,47	82.461,44	1.162.439,96	1.092.000,00
ISS	287.587,72	302.747,76	289.217,13	234.810,66	272.253,78	358.216,15	407.135,65	389.006,68	460.116,52	624.108,75	473.053,69	376.123,20	4.474.377,89	5.029.100,00
ITBI	55.392,22	79.324,08	32.574,73	30.893,47	148.545,18	70.331,28	90.106,08	216.953,91	84.988,12	80.464,30	160.456,41	125.367,90	1.175.378,58	1.026.000,00
IRRF	269.270,39	249.446,05	268.045,81	268.713,42	272.938,85	275.909,52	237.938,74	265.365,54	235.973,47	248.423,97	370.237,66	213.630,89	3.176.894,11	2.901.000,00
Outros Impostos, Taxas e Contribuições de Melhoria	113.244,55	112.963,17	81.211,94	110.706,36	227.117,86	489.138,51	137.902,55	134.135,09	135.315,70	137.191,59	126.663,37	134.894,02	1.940.484,71	2.157.732,00
Contribuições	196.282,04	189.464,05	176.695,50	200.903,76	178.814,26	183.257,89	151.431,43	187.202,25	163.482,71	179.370,39	187.588,00	186.262,01	2.178.754,09	1.661.000,00
Receita patrimonial	12.793,95	11.245,11	11.614,19	6.422,36	6.048,33	8.404,44	5.815,58	5.521,74	4.214,64	14.281,97	4.071,83	4.948,92	95.583,06	569.764,15
Rendimentos de Aplicação Financeira	12.084,70	10.007,53	10.849,95	6.422,36	6.048,33	8.049,11	5.443,58	4.620,74	3.881,54	13.645,47	3.084,33	4.287,72	88.425,36	557.264,15
Outras Receitas Patrimoniais	709,25	1.237,58	964,24	0,00	0,00	355,33	372,00	901,00	333,10	638,50	987,50	661,20	7.157,70	12.500,00
Receita agropecuária	0,00	0,00	0,00	0,00	0,00	0,00	0,00	0,00	0,00	0,00	0,00	0,00	0,00	0,00
Receita industrial	0,00	0,00	0,00	0,00	0,00	0,00	0,00	0,00	0,00	0,00	0,00	0,00	0,00	0,00
Receita de serviços	5.772,04	9.102,97	6.135,07	7.613,19	20.736,84	28.596,85	11.718,54	10.061,14	7.878,28	8.488,24	37.036,31	13.429,89	186.570,36	170.020,00
Transferências correntes	6.389.651,40	6.793.445,32	5.233.518,99	4.660.394,23	4.095.046,90	5.052.031,70	8.352.338,70	4.929.024,46	5.755.431,94	5.225.963,88	5.326.065,15	7.215.019,81	69.027.922,48	73.345.167,05
Cota parte do FPM	2.155.601,31	3.114.747,67	1.821.279,17	1.785.256,76	1.865.189,16	1.518.364,03	2.617.504,27	1.662.701,80	1.339.320,94	1.802.185,37	2.388.660,21	3.561.676,87	25.632.487,56	28.720.903,89
Cota parte do ICMS	1.063.480,83	999.917,19	1.027.686,17	811.235,58	579.589,51	995.817,57	952.027,41	933.137,87	1.202.470,81	1.109.421,03	1.046.711,26	1.327.253,45	12.048.748,88	11.400.000,00
Cota parte do IPVA	1.355.951,45	700.266,61	606.960,76	161.011,66	154.121,81	165.015,51	150.024,76	136.685,03	132.757,13	125.399,03	120.935,05	130.149,42	3.938.276,24	6.400.000,00
Cota parte do ITR	7.031,11	2.324,05	755,70	106,15	1.137,22	116,77	134,88	760,78	26.636,72	111.791,12	14.891,15	8.585,34	174.270,89	140.000,00
Transferências da LC 87/1996	0,00	0,00	0,00	0,00	0,00	0,00	0,00	0,00	0,00	0,00	0,00	0,00	0,00	73.000,00
Transferências da LC 61/1989	14.383,73	15.278,32	14.099,66	12.653,29	12.616,12	11.345,57	13.769,05	15.762,39	18.514,83	21.189,46	23.227,29	24.429,09	197.268,80	208.000,00
Transferências do FUNDEB	1.476.329,03	1.447.959,55	1.071.111,48	1.026.928,73	790.142,73	861.897,33	1.087.161,05	997.146,51	1.158.479,39	1.173.854,29	1.196.756,55	1.361.761,07	13.649.527,71	14.500.000,00
Outras transferências correntes	316.873,94	512.951,93	691.626,03	863.202,06	692.250,35	1.499.474,92	3.531.717,28	1.182.830,08	1.877.252,12	882.113,58	534.883,64	801.164,57	13.386.340,50	11.903.263,17
Outras receitas correntes	428,86	5.573,58	9.902,21	2.582,31	810,08	180,88	1.590,40	3.225.012,03	1.582,23	142,96	3.017,86	27.952,88	3.278.776,76	1.893.677,56
DEDUÇÕES (II)	919.289,64	965.506,75	694.156,27	554.052,67	522.530,72	538.131,83	534.613,50	549.809,51	543.940,04	533.997,19	718.884,97	798.791,44	7.974.704,53	7.907.500,00
Contrib. do Servidor para o Plano de Previdência	0,00	0,00	0,00	0,00	0,00	0,00	0,00	0,00	0,00	0,00	0,00	0,00	0,00	0,00
Compensação Fisisc. entre Regimes Previdenciários	0,00	0,00	0,00	0,00	0,00	0,00	0,00	0,00	0,00	0,00	0,00	0,00	0,00	0,00
Dedução da Receita para Formação do FUNDEB	919.289,64	965.506,75	694.156,27	554.052,67	522.530,72	538.131,83	534.613,50	549.809,51	543.940,04	533.997,19	718.884,97	798.791,44	7.974.704,53	7.907.500,00
RECEITA CORRENTE LÍQUIDA (III) = (I - II)	6.460.390,59	6.821.829,67	5.445.195,12	5.029.238,60	4.857.504,59	6.289.139,56	8.947.184,43	8.883.043,34	6.387.971,02	5.963.817,87	6.035.862,88	7.581.299,52	78.702.477,49	81.937.960,77
[-] Transferências obrigatórias da União relativas às emendas individuais (art. 166-A, § 1º, da CF) (IV)	0,00	0,00	0,00	0,00	0,00	0,00	0,00	0,00	0,00	0,00	0,00	0,00	0,00	0,00
RECEITA CORRENTE LÍQUIDA AJUSTADA PARA CÁLCULO DOS LIMITES DE ENDIVIDAMENTO (V) = (III - IV)	6.460.390,59	6.821.829,67	5.445.195,12	5.029.238,60	4.857.504,59	6.289.139,56	8.947.184,43	8.883.043,34	6.387.971,02	5.963.817,87	6.035.862,88	7.581.299,52	78.702.477,49	81.937.960,77
[-] Transferências obrigatórias da União relativas às emendas de bancada (art.														

MUNICÍPIO DE BANDEIRANTES
RELATÓRIO RESUMIDO DA EXECUÇÃO ORÇAMENTARIA
DEMONSTRATIVO DOS RESULTADOS PRIMÁRIO E NOMINAL
ORÇAMENTO FISCAL E DA SEGURIDADE SOCIAL
JANEIRO A DEZEMBRO DE 2020

RREO - ANEXO 6 (LRF, art 53, inciso III) Página: 1 / 2

RECEITAS PRIMÁRIAS	PREVISÃO ATUALIZADA	Até Dezembro / 2020	
		RECEITAS REALIZADAS (a)	
RECEITAS CORRENTES (I)	81.158.960,77	78.702.477,49	
Impostos, Taxas e Contribuições de Melhoria	12.205.832,00	11.929.575,25	
IPTU	1.092.000,00	1.162.439,96	
ISS	5.029.100,00	4.474.377,89	
ITBI	1.026.000,00	1.175.378,58	
IRRF	2.901.000,00	3.176.894,11	
Outros Impostos, Taxas e Contribuições de Melhoria	2.157.732,00	1.940.484,71	
Contribuições	1.661.000,00	2.178.754,09	
Receita patrimonial	569.764,15	95.583,06	
Aplicações Financeiras (II)	557.264,15	88.425,36	
Outras Receitas Patrimoniais	12.500,00	7.157,70	
Transferências correntes	64.658.667,06	61.053.217,95	
Cota-Parte do FPM	23.420.903,89	20.929.696,24	
Cota-Parte do ICMS	9.200.000,00	9.638.999,16	
Cota-Parte do IPVA	5.300.000,00	3.151.422,39	
Cota-Parte do ITR	109.000,00	139.388,97	
Transferências da LC 87/1996	59.000,00	0,00	
Transferências da LC 61/1989	0,00	0,00	
Transferências do FUNDEB	14.500.000,00	13.649.527,71	
Outras transferências correntes	12.069.763,17	13.544.183,48	
Demais receitas correntes	2.063.697,56	3.445.347,14	
Outras Receitas Financeiras (III)	1.880.000,00	3.233.615,91	
Receitas Correntes Restantes	183.697,56	211.731,23	
RECEITAS PRIMÁRIAS CORRENTES (IV) = (I - II - III)	78.721.696,62	75.380.436,22	
RECEITAS DE CAPITAL (V)	13.584.821,87	3.455.203,70	
Operações de Crédito (VI)	1.000.000,00	0,00	
Amortização de Empréstimos (VII)	0,00	0,00	
Alienação de Bens	100.000,00	0,00	
Receitas de Alienação de Investimentos Temporários (VIII)	0,00	0,00	
Receitas de Alienação de Investimentos Permanentes (IX)	0,00	0,00	
Outras Alienações de Bens	100.000,00	0,00	
Transferências de Capital	12.484.821,87	3.455.203,70	
Convênios	4.706.841,06	383.924,52	
Outras Transferências de Capital	7.777.980,81	3.071.279,18	
Outras Receitas de Capital	0,00	0,00	
Outras Receitas de Capital Não Primárias (X)	0,00	0,00	
Outras Receitas de Capital Primárias	0,00	0,00	
RECEITAS PRIMÁRIAS DE CAPITAL (XI) = (V - VI - VII - VIII - IX - X)	12.584.821,87	3.455.203,70	
RECEITA PRIMÁRIA TOTAL (XII) = (IV + XI)	91.306.518,49	78.835.639,92	

DESPESAS PRIMÁRIAS	DOTAÇÃO ATUALIZADA	Até Dezembro / 2020					
		DESPESAS EMPENHADAS	DESPESAS LIQUIDADAS	DESPESAS PAGAS (a)	RESTOS A PAGAR PROCESSADOS PAGOS (b)	RESTOS A PAGAR NÃO PROCESSADOS	
						LIQUIDADOS	PAGOS (c)
DESPESAS CORRENTES (XIII)	81.418.659,12	67.468.083,73	67.447.233,71	67.382.477,80	45.152,85	0,00	0,00
Pessoal e encargos sociais	51.394.112,38	43.933.901,56	43.933.901,56	43.903.308,27	384,96	0,00	0,00
Juros e Encargos da Dívida (XIV)	5.000,00	0,00	0,00	0,00	0,00	0,00	0,00
Outras despesas correntes	30.019.546,74	23.534.182,17	23.513.332,15	23.479.169,53	44.767,89	0,00	0,00
Transferências Constitucionais e Legais	0,00	0,00	0,00	0,00	0,00	0,00	0,00
Demais Despesas Correntes	30.019.546,74	23.534.182,17	23.513.332,15	23.479.169,53	44.767,89	0,00	0,00
DESPESAS PRIMÁRIAS CORRENTES (XV) = (XIII - XIV)	81.413.659,12	67.468.083,73	67.447.233,71	67.382.477,80	45.152,85	0,00	0,00
DESPESAS DE CAPITAL (XVI)	20.745.757,99	8.858.017,11	6.705.060,17	6.705.060,17	0,00	0,00	0,00
Investimentos	17.732.497,27	5.913.433,47	3.760.476,53	3.760.476,53	0,00	0,00	0,00
Inversões financeiras	0,00	0,00	0,00	0,00	0,00	0,00	0,00
Concessão de Empréstimos e Financiamentos (XVII)	0,00	0,00	0,00	0,00	0,00	0,00	0,00
Aquisição de Título de Capital já integralizado (XVIII)	0,00	0,00	0,00	0,00	0,00	0,00	0,00
Aquisição de Título de Crédito (XIX)	0,00	0,00	0,00	0,00	0,00	0,00	0,00
Demais Inversões financeiras	0,00	0,00	0,00	0,00	0,00	0,00	0,00
Amortização da Dívida (XX)	3.013.260,72	2.944.583,64	2.944.583,64	2.944.583,64	0,00	0,00	0,00
DESPESAS PRIMÁRIAS DE CAPITAL (XXI) = (XVI - XVII - XVIII - XIX - XX)	17.732.497,27	5.913.433,47	3.760.476,53	3.760.476,53	0,00	0,00	0,00
RESERVA DE CONTINGÊNCIA (XXII)	200.000,00	0,00	0,00	0,00	0,00	0,00	0,00
DESPESA PRIMÁRIA TOTAL (XXIII) = (XV + XXI + XXII)	99.346.156,39	73.381.517,20	71.207.710,24	71.142.954,33	45.152,85	0,00	0,00

RESULTADO PRIMÁRIO - Acima da Linha (XXIV) = [XIIa - (XXIIIa + XXIIIb + XXIIIc)] 7.647.532,74

Jackeline Carolina Milani
Contadora
CRC-PR 06.045.0-4

Isaias Gomes da Silva Junior
Membro do Controle interno
RG: 5.942.800-4 PR
Port. 12.154/2019

José Rozivaldo de Oliveira Silva
Secretário da Fazenda
Port. 12.655/2021

Jaelson Ramalho Matta
Prefeito Municipal

MUNICÍPIO DE BANDEIRANTES
RELATÓRIO RESUMIDO DA EXECUÇÃO ORÇAMENTARIA
DEMONSTRATIVO DOS RESULTADOS PRIMÁRIO E NOMINAL
ORÇAMENTO FISCAL E DA SEGURIDADE SOCIAL
JANEIRO A DEZEMBRO DE 2020

RREO - ANEXO 6 (LRF, art 53, inciso III) Página: 2 / 2

META FISCAL PARA O RESULTADO PRIMÁRIO	VALOR CORRENTE
Meta fixada no Anexo de Metas Fiscais da LDO para o exercício de referência	0,00
JUROS NOMINAIS	
	Até Dezembro / 2020
	VALOR INCORRIDO
Juros, Encargos e Variações Monetárias Ativos (XXV)	156.034,32
Juros, Encargos e Variações Monetárias Passivos (XXVI)	291.980,59
RESULTADO NOMINAL - Acima da Linha (XXVII) = XXIV + (XXV - XXVI)	7.511.586,47

META FISCAL PARA O RESULTADO NOMINAL	VALOR CORRENTE
Meta fixada no Anexo de Metas Fiscais da LDO para o exercício de referência	3.047.545,03

CÁLCULO DO RESULTADO NOMINAL	SALDO	
	Em 31/12/2019 (a)	Até Dezembro / 2020 (b)
DÍVIDA CONSOLIDADA (XXVIII)	11.438.020,42	10.764.241,82
DEDUÇÕES (XXIX)	9.473.707,50	14.883.797,53
Disponibilidade de Caixa	9.473.707,50	14.883.797,53
Disponibilidade de Caixa Bruta	9.521.785,47	14.948.553,44
(-) Restos a Pagar Processados (XXX)	48.077,97	64.755,91
Demais Haveres Financeiros	0,00	0,00
DÍVIDA CONSOLIDADA LÍQUIDA (XXXI) = (XXVIII - XXIX)	1.964.312,92	(4.119.555,71)
RESULTADO NOMINAL - Abaixo da Linha (XXXII) = (XXXIa - XXXIb)		6.083.868,63

Continua na próxima página

SERVIÇO AUTÔNOMO DE ÁGUA E ESGOTO BANDEIRANTES - PR

PORTARIA Nº 089 / 2021

DANIEL GUSTAVO SILVA, diretor do Serviço Autônomo de Água e Esgoto de Bandeirantes, Estado do Paraná, no uso de suas atribuições legais,

RESOLVE

Art. 1º - Tornar sem efeito o art. 1º da portaria 018/2016 de 16/05/2016, que concedia função gratificada - FG 01, ao servidor José Márcio Urbano, como responsável pela seção de Tesouraria, devido ao termino do convênio de cooperação mutua que celebraram entre si o Município de Bandeirantes com o Serviço Autônomo de Água e Esgoto de Bandeirantes, e que se encerrou em 31/12/2020.

Art. 2º - Esta portaria entrará em vigor a partir desta data, retroagindo seus efeitos a partir de 01 de janeiro de 2021. Edifício do Serviço Autônomo de Água e Esgoto de Bandeirantes (PR), em 12 de janeiro de 2021.

Daniel Gustavo Silva
Diretor

AJUSTE METODOLÓGICO	Até Dezembro / 2020
VARIAÇÃO SALDO RPP = (XXXIII) = (XXXa - XXXb)	(16.677,94)
RECEITA DE ALIENAÇÃO DE INVESTIMENTOS PERMANENTES (IX)	0,00
PASSIVOS RECONHECIDOS NA DC (XXXIV)	5.178.055,13
VARIAÇÃO CAMBIAL (XXXV)	0,00
PAGAMENTO DE PRECATÓRIOS INTEGRANTES DA DC (XXXVI)	0,00
OUTROS AJUSTES (XXXVII)	0,00
RESULTADO NOMINAL AJUSTADO - Abaixo da Linha (XXXVIII) = (XXXII - XXXIII - IX + XXXIV + XXXV - XXXVI + XXXVII)	11.278.601,70
RESULTADO PRIMÁRIO - Abaixo da Linha (XXXIX) = XXXVIII - (XXV - XXVI)	11.414.547,97

INFORMAÇÕES ADICIONAIS	PREVISÃO ORÇAMENTÁRIA
SALDO DE EXERCÍCIOS ANTERIORES	7.620.634,47
Recursos Arrecadados em Exercícios Anteriores - RPPS	0,00
Superávit Financeiro Utilizado para Abertura e Reabertura de Créditos Adicionais	7.620.634,47
RESERVA ORÇAMENTÁRIA DO RPPS	0,00

Jaciani
Jaciani Carolina Miliani
Contadora
CRC-PR 06104510-4

Isaias
Isaias Gomes da Silva Junior
Membro do Controle interno
RG: 5.942.800-4 PR
Port. 12 164/2019

José
José Rozevaldo de Oliveira Silva
Secretário da Fazenda
Port. 12.655/2021

Jaelson
Jaelson Ramalho Matta
Prefeito Municipal

Conjunto de informações em tempo real, atualizados até 28/01/2021 10:48

MUNICÍPIO DE BANDEIRANTES
RELATÓRIO RESUMIDO DA EXECUÇÃO ORÇAMENTÁRIA
DEMONSTRATIVO DOS RESTOS A PAGAR POR PODER E ORGÃO
ORÇAMENTO FISCAL E DA SEGURIDADE SOCIAL
NOVEMBRO A DEZEMBRO DE 2020

Página: 1 / 1

RREO - ANEXO 7 (LRF, art. 53, inciso V)

PODER / ORGÃO	RESTOS A PAGAR PROCESSADOS					RESTOS A PAGAR NÃO PROCESSADOS					Saldo Total	
	Inscritos		Pagos (c)	Cancelados (d)	Saldo e = (a + b) - (c + d)	Inscritos		Liquidados (h)	Pagos (i)	Cancelados (j)		Saldo k = (f + g) - (i + j)
	Em Exercícios Anteriores (a)	Em 31 de dezembro de 2019 (b)				Em Exercícios Anteriores (f)	Em 31 de dezembro de 2019 (g)					
RESTOS A PAGAR (EXCETO INTRAORÇAMENTÁRIOS) (I)	0,00	48.077,97	45.152,85	2.925,12	0,00	0,00	0,00	0,00	0,00	0,00	0,00	0,00
EXECUTIVO												
Município de Bandeirantes	0,00	48.077,97	45.152,85	2.925,12	0,00	0,00	0,00	0,00	0,00	0,00	0,00	0,00
SECRETARIA DE ADMINISTRAÇÃO	0,00	18.162,88	15.237,76	2.925,12	0,00	0,00	0,00	0,00	0,00	0,00	0,00	0,00
SECRETARIA DE EDUCAÇÃO E CULTURA	0,00	1.845,45	1.845,45	0,00	0,00	0,00	0,00	0,00	0,00	0,00	0,00	0,00
SECRETARIA DA AGRICULTURA E PECUÁRIA	0,00	3.011,49	3.011,49	0,00	0,00	0,00	0,00	0,00	0,00	0,00	0,00	0,00
SECRETARIA DE ASSISTÊNCIA SOCIAL E ASSUNTOS DA	0,00	131,03	131,03	0,00	0,00	0,00	0,00	0,00	0,00	0,00	0,00	0,00
SECRETARIA DE SAÚDE	0,00	24.927,12	24.927,12	0,00	0,00	0,00	0,00	0,00	0,00	0,00	0,00	0,00
RESTOS A PAGAR (INTRA-ORÇAMENTÁRIOS) (II)	0,00	0,00	0,00	0,00	0,00	0,00	0,00	0,00	0,00	0,00	0,00	0,00
TOTAL (III) = (I + II)	0,00	48.077,97	45.152,85	2.925,12	0,00	0,00	0,00	0,00	0,00	0,00	0,00	0,00

Jaciani
Jaciani Carolina Miliani
Contadora
CRC-PR 06104510-4

Isaias
Isaias Gomes da Silva Junior
Membro do Controle interno
RG: 5.942.800-4 PR
Port. 12 164/2019

José
José Rozevaldo de Oliveira Silva
Secretário da Fazenda
Port. 12.655/2021

Jaelson
Jaelson Ramalho Matta
Prefeito Municipal

MUNICÍPIO DE BANDEIRANTES
RELATÓRIO RESUMIDO DA EXECUÇÃO ORÇAMENTÁRIA
DEMONSTRATIVO DAS RECEITAS E DESPESAS COM MANUTENÇÃO E DESENVOLVIMENTO DO ENSINO - MDE
ORÇAMENTO FISCAL E DA SEGURIDADE SOCIAL
NOVEMBRO A DEZEMBRO DE 2020

RREO - ANEXO 8 (LDB, art.72)

Página: 1 / 3

RECEITAS DE ENSINO				
RECEITA RESULTANTE DE IMPOSTOS (Caput do art. 212 da constituição)	PREVISÃO INICIAL	PREVISÃO ATUALIZADA (a)	RECEITAS REALIZADAS	
			Até bimestre (b)	%(c) = (b/a)x100
1 - RECEITA DE IMPOSTOS	9.960.600,00	10.048.100,00	9.989.090,54	99,41
1.1 - Receitas resultantes do imposto sobre a propriedade predial e territorial urbana - IPTU	1.092.000,00	1.092.000,00	1.162.439,96	106,45
1.1.1 - IPTU	727.000,00	727.000,00	827.772,12	113,86
1.1.2 - Multas, juros de mora, dívida ativa e outros encargos do IPTU	365.000,00	365.000,00	334.667,84	91,69
1.2 - Receita resultante do imposto sobre transmissão inter vivos - ITBI	938.500,00	1.026.000,00	1.175.378,58	114,56
1.2.1 - ITBI	935.000,00	1.022.500,00	1.173.254,07	114,74
1.2.2 - Multas, juros de mora, dívida ativa e outros encargos do ITBI	3.500,00	3.500,00	2.124,51	60,70
1.3 - Receita resultante do imposto sobre serviços de qualquer natureza - ISS	5.029.100,00	5.029.100,00	4.474.377,89	88,97
1.3.1 - ISS	4.950.000,00	4.950.000,00	4.320.214,17	87,28
1.3.2 - Multas, juros de mora, dívida ativa e outros encargos do ISS	79.100,00	79.100,00	154.163,72	194,90
1.4 - Receita resultante do imposto de renda retido na fonte - IRRF	2.901.000,00	2.901.000,00	3.176.894,11	109,61
2 - RECEITAS DE TRANSFERÊNCIAS CONTITUCIONAIS E LEGAIS	45.782.903,89	46.941.903,89	41.992.054,27	89,46
2.1 - Cota-parte FPM	27.561.903,89	28.720.903,89	25.632.487,56	89,25
2.1.1 - Parcela referente à CF, art. 159, I, alínea 'b'	27.000.000,00	27.779.000,00	23.513.958,01	84,65
2.1.2 - Parcela referente à CF, art. 159, I, alínea 'd'	561.903,89	941.903,89	2.118.529,55	224,92
2.1.3 - Parcela referente à CF, art. 159, I, alínea 'e'	0,00	0,00	0,00	0,00
2.2 - Cota-parte ICMS	11.400.000,00	11.400.000,00	12.048.748,68	105,69
2.3 - ICMS-Desoneração - LC. nº 87/1996	73.000,00	73.000,00	0,00	0,00
2.4 - Cota-parte IPI-Exportação	208.000,00	208.000,00	197.268,60	94,84
2.5 - Cota-parte ITR	140.000,00	140.000,00	174.270,99	124,48
2.6 - Cota-parte IPVA	6.400.000,00	6.400.000,00	3.939.278,24	61,55
2.7 - Cota-parte IOF-Ouro (100 %)	0,00	0,00	0,00	0,00
3 - TOTAL DA RECEITA BRUTA DE IMPOSTOS (1+2)	55.743.503,89	56.990.003,89	51.981.144,81	91,21

RECEITAS ADICIONAIS PARA FINANCIAMENTO DO ENSINO				
RECEITAS ADICIONAIS PARA FINANCIAMENTO DO ENSINO	PREVISÃO INICIAL	PREVISÃO ATUALIZADA (a)	RECEITAS REALIZADAS	
			Até bimestre (b)	%(c) = (b/a)x100
4 - RECEITA DA APLICAÇÃO FINANCEIRA DE OUTROS RECURSOS VINCULADOS AO ENSINO	0,00	0,00	400,87	0,00
5 - RECEITAS DE TRANSFERÊNCIAS DO FNDE	1.505.000,00	5.244.134,11	1.832.498,23	34,94
5.1 - Transferências do salário-educação	600.000,00	600.000,00	1.006.796,24	167,80
5.2 - Transferências Diretas - PDDE	0,00	0,00	0,00	0,00
5.3 - Transferências Diretas - PNAE	0,00	0,00	0,00	0,00
5.4 - Transferências Diretas - PNATE	0,00	0,00	0,00	0,00
5.5 - Outras transferências do FNDE	905.000,00	4.644.134,11	818.389,40	17,62
5.6 - Aplicação financeira dos recursos do FNDE	0,00	0,00	7.312,59	0,00
6 - RECEITAS DE TRANSFERÊNCIAS DE CONVÊNIOS	0,00	50.000,00	50.472,97	100,95
6.1 - Transferências de convênios	0,00	50.000,00	50.000,00	100,00
6.2 - Aplicação financeira dos recursos de convênios	0,00	0,00	472,97	0,00
7 - RECEITAS DE OPERAÇÕES DE CRÉDITO	0,00	0,00	0,00	0,00
8 - OUTRAS RECEITAS PARA FINANCIAMENTO DO ENSINO	0,00	0,00	0,00	0,00
9 - TOTAL DAS RECEITAS ADICIONAIS PARA FINANCIAMENTO DO ENSINO (4+5+6+7+8)	1.505.000,00	5.294.134,11	1.883.372,07	35,57

FUNDEB				
RECEITAS DO FUNDEB	PREVISÃO INICIAL	PREVISÃO ATUALIZADA (a)	RECEITAS REALIZADAS	
			Até bimestre (b)	%(c) = (b/a)x100
10 - RECEITAS DESTINADAS AO FUNDEB	8.888.500,00	8.888.500,00	7.974.704,53	91,81
10.1 - Cota-Parte FPM Destinada ao FUNDEB - (20% de 2.1.1)	5.300.000,00	5.300.000,00	4.702.791,32	88,73
10.2 - Cota-parte ICMS destinada ao FUNDEB - (20% de 2.2)	2.200.000,00	2.200.000,00	2.409.749,52	109,53
10.3 - ICMS-Desoneração destinada ao FUNDEB - (20% de 2.3)	14.000,00	14.000,00	0,00	0,00
10.4 - Cota-parte IPI-Exportação destinada ao FUNDEB - (20% de 2.4)	41.500,00	41.500,00	39.425,82	95,00
10.5 - Cota-Parte ITR ou ITR Arrecadado Destinados ao FUNDEB - (20% de ((1.5 - 1.5.5) + 2.5))	31.000,00	31.000,00	34.882,02	112,52
10.6 - Cota-parte IPVA destinada ao FUNDEB - (20% de 2.6)	1.100.000,00	1.100.000,00	787.855,85	71,62
11 - RECEITAS RECEBIDAS DO FUNDEB	14.500.000,00	14.500.000,00	13.653.566,92	94,16
11.1 - Transferências de recursos do FUNDEB	14.500.000,00	14.500.000,00	13.649.527,71	94,13
11.2 - Complementação da união ao FUNDEB	0,00	0,00	0,00	0,00
11.3 - Receita de aplicação financeira dos recursos do FUNDEB	0,00	0,00	4.039,21	0,00
12 - RESULTADO LÍQUIDO DAS TRANSFERÊNCIAS DO FUNDEB (11.1 - 10) = ACRÉSCIMO RESULTANTE DAS TRANSFERÊNCIAS DO FUNDEB	5.813.500,00	5.813.500,00	5.674.823,18	97,61

je A Bca

MUNICÍPIO DE BANDEIRANTES
RELATÓRIO RESUMIDO DA EXECUÇÃO ORÇAMENTÁRIA
DEMONSTRATIVO DAS RECEITAS E DESPESAS COM MANUTENÇÃO E DESENVOLVIMENTO DO ENSINO - MDE
ORÇAMENTO FISCAL E DA SEGURIDADE SOCIAL
NOVEMBRO A DEZEMBRO DE 2020

RREO - ANEXO 8 (LDB, art.72)

Página: 2 / 3

DESPESAS DO FUNDEB	DOTAÇÃO INICIAL	DOTAÇÃO ATUALIZADA (d)	DESPESAS EMPENHADAS		DESPESAS LIQUIDADAS		INSCRITAS EM RESTO A PAGAR NÃO PROCESSADOS (f)
			Até bimestre (e)	% (f)=(e/d) x100	Até bimestre (g)	% (h)=(g/d) x100	
13 - PAGAMENTO DOS PROFISSIONAIS DO MAGISTÉRIO	10.603.650,00	11.715.650,00	11.674.748,60	99,65	11.674.748,60	99,65	0,00
13.1 - Com educação infantil	3.693.400,00	4.421.400,00	4.417.681,17	99,92	4.417.681,17	99,92	0,00
13.2 - Com ensino fundamental	6.910.250,00	7.294.250,00	7.257.067,43	99,49	7.257.067,43	99,49	0,00
14 - OUTRAS DESPESAS	3.896.350,00	3.299.350,00	1.625.709,17	49,27	1.625.709,17	49,27	0,00
14.1 - Com educação infantil	840.350,00	684.350,00	311.544,47	45,52	311.544,47	45,52	0,00
14.2 - Com ensino fundamental	3.056.000,00	2.615.000,00	1.314.164,70	50,25	1.314.164,70	50,25	0,00
15 - TOTAL DAS DESPESAS COM FUNDEB (13+14)	14.500.000,00	15.015.000,00	13.300.457,77	88,58	13.300.457,77	88,58	0,00

DEDUÇÕES PARA FINS DE LIMITE DO FUNDEB		Valor
16 - RESTOS A PAGAR INSCRITOS NO EXERCÍCIO SEM DISPONIBILIDADE DE RECURSOS DO FUNDEB		0,00
16.1 - FUNDEB 60%		0,00
16.2 - FUNDEB 40%		0,00
17 - DESPESAS CUSTEADAS COM SUPERÁVIT FINANCEIRO DO EXERCÍCIO ANTERIOR DO FUNDEB		291.634,93
17.1 - FUNDEB 60%		0,00
17.2 - FUNDEB 40%		291.634,93
18 - TOTAL DAS DEDUÇÕES CONSIDERADAS PARA FINS DE LIMITE DO FUNDEB (16+17)		291.634,93

INDICADORES DO FUNDEB		Valor
19 - TOTAL DAS DESPESAS DO FUNDEB PARA FINS DE LIMITE (15 - 18)		13.008.822,84
19.1 - Mínimo de 60% do FUNDEB na Remuneração do Magistério (13 - (16.1 + 17.1)) / ((11) x 100) %		85,51
19.2 - Máximo de 40% em Despesa com MDE, que não Remuneração do Magistério (14 - (16.2 + 17.2)) / ((11) x 100) %		9,77
19.3 - Máximo de 5% não Aplicado no Exercício (100 - (19.1 + 19.2)) %		4,72

Continua na próxima página

CONTROLE DA UTILIZAÇÃO DE RECURSOS NO EXERCÍCIO SUBSEQUENTE		Valor
20 - RECURSOS RECEBIDOS DO FUNDEB NO EXERCÍCIO ANTERIOR QUE NÃO FORAM UTILIZADOS		291.634,93
21 - DESPESAS CUSTEADAS COM O SALDO DO ITEM 20 ATÉ O 1º TRIMESTRE DO EXERCÍCIO		291.634,93

MANUTENÇÃO E DESENVOLVIMENTO DO ENSINO - DESPESAS CUSTEADAS COM A RECEITA RESULTANTE DE IMPOSTOS E RECURSOS DO FUNDEB							
DESPESAS COM AÇÕES TÍPICAS DE MDE	DOTAÇÃO INICIAL	DOTAÇÃO ATUALIZADA (d)	DESPESAS EMPENHADAS		DESPESAS LIQUIDADAS		INSCRITAS EM RESTO A PAGAR NÃO PROCESSADOS (f)
			Até bimestre (e)	% (f)=(e/d) x100	Até bimestre (g)	% (h)=(g/d) x100	
22 - EDUCAÇÃO INFANTIL	5.039.943,11	5.521.943,11	4.985.643,82	90,29	4.985.643,82	90,29	0,00
22.1 - Despesas custeadas com recursos do FUNDEB	4.533.750,00	5.105.750,00	4.729.225,64	92,63	4.729.225,64	92,63	0,00
22.2 - Despesas custeadas com outros recursos de impostos	506.193,11	416.193,11	256.418,18	61,61	256.418,18	61,61	0,00
23 - ENSINO FUNDAMENTAL	16.074.280,78	18.567.280,78	15.426.187,86	83,08	15.426.187,86	83,08	0,00
23.1 - Despesas custeadas com recursos do FUNDEB	9.966.250,00	9.909.250,00	8.571.232,13	86,50	8.571.232,13	86,50	0,00
23.2 - Despesas custeadas com outros recursos de impostos	6.108.030,78	8.658.030,78	7.239.603,33	83,62	7.239.603,33	83,62	0,00
23.9 - Dedução de Despesas indevidamente contabilizadas	0,00	0,00	(384.647,60)	0,00	(384.647,60)	0,00	0,00
24 - ENSINO MÉDIO	0,00	0,00	0,00	0,00	0,00	0,00	0,00
25 - ENSINO SUPERIOR	0,00	0,00	0,00	0,00	0,00	0,00	0,00
26 - ENSINO PROFISSIONAL NÃO INTEGRADO AO ENSINO	0,00	0,00	0,00	0,00	0,00	0,00	0,00
27 - OUTRAS	0,00	2.190,00	2.190,00	100,00	2.190,00	100,00	0,00
28 - TOTAL DAS DESPESAS COM AÇÕES TÍPICAS DE MDE	21.114.223,89	24.091.413,89	20.414.021,68	84,74	20.414.021,68	84,74	0,00

DEDUÇÕES CONSIDERADAS PARA FINS DE LIMITE CONSTITUCIONAL		Valor
29 - RESULTADO LÍQUIDO DAS TRANSFERÊNCIAS DO FUNDEB = (12)		5.674.823,18
30 - DESPESAS CUSTEADAS COM A COMPLEMENTAÇÃO DO FUNDEB NO EXERCÍCIO		0,00
31 - DESPESAS CUSTEADAS COM O SUPERÁVIT FINANCEIRO, DO EXERCÍCIO ANTERIOR, DO FUNDEB		291.634,93
32 - DESPESAS CUSTEADAS COM O SUPERÁVIT FINANCEIRO, DO EXERCÍCIO ANTERIOR, DE OUTROS RECURSOS DE IMPOSTOS		50.578,55
33 - RESTOS A PAGAR INSCRITOS NO EXERCÍCIO SEM DISPONIBILIDADE FINANCEIRA DE RECURSOS DE IMPOSTOS VINCULADOS AO ENSINO		0,00
34 - CANCELAMENTO, NO EXERCÍCIO, DE RESTOS A PAGAR INSCRITOS COM DISPONIBILIDADE FINANCEIRA DE RECURSOS DE IMPOSTOS VINCULADOS AO		0,00

MUNICÍPIO DE BANDEIRANTES
RELATÓRIO RESUMIDO DA EXECUÇÃO ORÇAMENTÁRIA
DEMONSTRATIVO DAS RECEITAS E DESPESAS COM MANUTENÇÃO E DESENVOLVIMENTO DO ENSINO - MDE
ORÇAMENTO FISCAL E DA SEGURIDADE SOCIAL
NOVEMBRO A DEZEMBRO DE 2020

RREO - ANEXO 8 (LDB, art.72) Página: 3 / 3

DEDUÇÕES CONSIDERADAS PARA FINS DE LIMITE CONSTITUCIONAL		Valor
ENSINO = (44 j)		
35 - TOTAL DAS DEDUÇÕES CONSIDERADAS PARA FINS DE LIMITE CONSTITUCIONAL (29+30+31+32+33+34)		6.017.036,66
36 - TOTAL DAS DESPESAS PARA FINS DE LIMITE (22+23-35)		14.394.795,02
37 - PERCENTUAL DE APLICAÇÃO EM MDE SOBRE A RECEITA LÍQUIDA DE IMPOSTOS ((36) / (3) x 100) % - LIMITE CONSTITUCIONAL 25%		27,69

OUTRAS INFORMAÇÕES PARA CONTROLE							
OUTRAS DESPESAS CUSTEADAS COM RECEITAS ADICIONAIS PARA FINANCIAMENTO DO ENSINO	DOTAÇÃO INICIAL	DOTAÇÃO ATUALIZADA (d)	DESPESAS EMPENHADAS		DESPESAS LIQUIDADAS		INSCRITAS EM RESTO A PAGAR NÃO PROCESSADOS (f)
			Até bimestre (e)	% (f)=(e/d) x100	Até bimestre (g)	% (h)=(g/d) x100	
38 - DESPESAS CUSTEADAS COM APL FINAN DE OUTROS	0,00	0,00	0,00	0,00	0,00	0,00	0,00
39 - DESPESAS CUSTEADAS COM A CONTRIBUIÇÃO SOCIAL	600.000,00	1.820.849,09	1.528.594,85	83,95	963.938,63	52,94	564.656,22
40 - DESPESAS CUSTEADAS COM OPERAÇÕES DE CRÉDITO	0,00	0,00	0,00	0,00	0,00	0,00	0,00
41 - DESPESAS CUSTEADAS COM OUTRAS RECEITAS PARA	905.000,00	4.799.461,87	551.471,84	11,49	551.471,84	11,49	0,00
42 - TOTAL DAS DESPESAS CUSTEADAS COM RECEITAS	1.505.000,00	6.620.310,96	2.080.066,69	31,42	1.515.410,47	22,89	564.656,22
43 - TOTAL GERAL DAS DESPESAS COM MDE (28+42)	22.619.223,89	30.711.724,85	22.494.088,37	73,24	21.929.432,15	71,40	564.656,22

RESTOS A PAGAR INSCRITOS COM DISPONIBILIDADE FINANCEIRA DE RECURSOS DE IMPOSTOS VINCULADOS AO ENSINO	SALDO ATÉ BIMESTRE	CANCELADOS EM 2020 (j)
44 - RESTOS A PAGAR DE DESPESAS COM MANUTENÇÃO E DESENVOLVIMENTO DO ENSINO	4.202,70	0,00

CONTROLE DA DISPONIBILIDADE FINANCEIRA	FUNDEB	SALÁRIO EDUCAÇÃO
45 - DISPONIBILIDADE FINANCEIRA EM 31 DE DEZEMBRO DE 2019	291.634,93	1.220.849,09
46 - (+) INGRESSOS DE RECURSOS DO FUNDEB ATÉ O BIMESTRE (Orçamentário)	13.849.527,71	1.006.796,24
47 - (-) PAGAMENTOS EFETUADOS ATÉ O BIMESTRE	13.296.255,07	963.938,63
47.1 - Orçamento do Exercício	13.296.255,07	963.938,63
47.2 - Restos a Pagar	0,00	0,00
48 - (+) RECEITA DE APLICAÇÃO FINANCEIRA DOS RECURSOS DO FUNDEB ATÉ O BIMESTRE	4.039,21	7.082,00
49 - (=) DISPONIBILIDADE FINANCEIRA ATÉ O BIMESTRE	648.946,78	1.270.788,70
50 - (+) Ajustes	0,00	0,00
50.1 - (+) Retenções	0,00	0,00
50.2 - (-) Valores a recuperar	0,00	0,00
50.3 - (+) Outros valores extraorçamentários	0,00	0,00
50.4 - (+) Conciliação Bancária	0,00	0,00
51 - (=) SALDO FINANCEIRO CONCILIADO	648.946,78	1.270.788,70

Jaciara
Jaciara Carolina Mirani
 Contadora
 CRC-PR 0610430-4

Isaias
Isaias Gomes da Silva Junior
 Membro do Controle Interno
 RG: 5.942.800-4 PR
 Port. 12 164/2019

Jose
Jose Rozivaldo de Oliveira Silva
 Secretário da Fazenda
 Port. 12.655/2021

Jaelson
Jaelson Ramalho Matta
 Prefeito Municipal

MUNICÍPIO DE BANDEIRANTES
RELATÓRIO RESUMIDO DA EXECUÇÃO ORÇAMENTÁRIA
DEMONSTRATIVO DAS RECEITAS E DESPESAS COM AÇÕES E SERVIÇOS PÚBLICOS DE SAÚDE
ORÇAMENTO FISCAL E DA SEGURIDADE SOCIAL
JANEIRO A DEZEMBRO DE 2020

RREO - ANEXO 12 (LC 141/2012, art. 35)

RECEITAS RESULTANTES DE IMPOSTOS E TRANSFERÊNCIAS CONSTITUCIONAIS E LEGAIS	PREVISÃO INICIAL	PREVISÃO ATUALIZADA (a)	RECEITAS REALIZADAS	
			Até o bimestre (b)	% (b/a) x 100
RECEITA DE IMPOSTOS (I)	9.960.600,00	10.048.100,00	9.989.090,54	99,41
Receita Resultante do Imposto Predial e Territorial Urbano - IPTU	1.092.000,00	1.092.000,00	1.162.439,96	106,45
IPTU	727.000,00	727.000,00	827.772,12	113,86
Multas, Juros de Mora, Dívida Ativa e Outros Encargos do IPTU	365.000,00	365.000,00	334.667,84	91,89
Receita Resultante do Imposto sobre Serviços de Qualquer Natureza - ITBI	938.500,00	1.026.000,00	1.175.378,58	114,56
ITBI	935.000,00	1.022.500,00	1.173.254,07	114,74
Multas, Juros de Mora, Dívida Ativa e Outros Encargos do ITBI	3.500,00	3.500,00	2.124,51	60,70
Receita Resultante do Imposto sobre Serviços de Qualquer Natureza - ISS	5.029.100,00	5.029.100,00	4.474.377,89	88,97
ISS	4.950.000,00	4.950.000,00	4.320.214,17	87,28
Multas, Juros de Mora, Dívida Ativa e Outros Encargos do ISS	79.100,00	79.100,00	154.163,72	194,90
Receita Resultante do Imposto sobre a Renda e Proventos de Qualquer Natureza Retido na Fonte - IRRF	2.901.000,00	2.901.000,00	3.176.894,11	109,51
RECEITA DE TRANSFERÊNCIAS CONSTITUCIONAIS E LEGAIS (II)	45.221.000,00	46.000.000,00	39.873.524,72	86,68
Cota-Parte FPM	27.000.000,00	27.779.000,00	23.513.958,01	84,65
Cota-Parte ITR	140.000,00	140.000,00	174.270,99	124,48
Cota-Parte IPVA	6.400.000,00	6.400.000,00	3.939.278,24	61,55
Cota-Parte ICMS	11.400.000,00	11.400.000,00	12.048.748,68	105,69
Cota-Parte IPI-Exportação	208.000,00	208.000,00	197.268,80	94,84
Compensações Financeiras Provenientes de Impostos e Transferências Constitucionais	73.000,00	73.000,00	0,00	0,00
Desoneração ICMS (LC 87/96)	73.000,00	73.000,00	0,00	0,00
Outras	0,00	0,00	0,00	0,00
TOTAL DAS RECEITAS RESULTANTES DE IMPOSTOS E TRANSFERÊNCIAS CONSTITUCIONAIS E LEGAIS - (III) = (I) + (II)	55.181.600,00	56.048.100,00	49.862.615,26	88,96

DESPESAS COM AÇÕES E SERVIÇOS PÚBLICOS DE SAÚDE(ASPS) - POR SUBFUNÇÃO E CATEGORIA ECONÔMICA	DOTAÇÃO INICIAL	DOTAÇÃO ATUALIZADA (c)	DESPESAS EXECUTADAS						
			Até o bimestre (d)	% (d/c) x 100	Liquidadas até o bimestre (e)	% (e/c) x 100	Pagas até o bimestre (f)	% (f/c) x 100	Inscritas em restos a pagar não processados (g)
ATENÇÃO BÁSICA (IV)	13.943.302,98	14.778.402,98	13.602.723,98	92,04	13.602.723,98	92,04	13.581.691,87	91,90	0,00
Despesas Correntes	13.467.178,98	14.342.278,98	13.440.881,06	93,71	13.440.881,06	93,71	13.419.648,97	93,57	0,00
Despesas de Capital	476.124,00	436.124,00	162.042,90	37,16	162.042,90	37,16	162.042,90	37,16	0,00
ASSISTÊNCIA HOSPITALAR E AMBULATORIAL (V)	0,00	0,00	0,00	0,00	0,00	0,00	0,00	0,00	0,00
Despesas Correntes	0,00	0,00	0,00	0,00	0,00	0,00	0,00	0,00	0,00
Despesas de Capital	0,00	0,00	0,00	0,00	0,00	0,00	0,00	0,00	0,00
SUORTE PROFILÁTICO E TERAPÊUTICO (VI)	646.414,20	606.414,20	434.940,92	71,72	434.940,92	71,72	434.940,92	71,72	0,00
Despesas Correntes	616.414,20	606.414,20	434.940,92	71,72	434.940,92	71,72	434.940,92	71,72	0,00
Despesas de Capital	30.000,00	0,00	0,00	0,00	0,00	0,00	0,00	0,00	0,00
VIGILÂNCIA SANITÁRIA (VII)	0,00	0,00	0,00	0,00	0,00	0,00	0,00	0,00	0,00
Despesas Correntes	0,00	0,00	0,00	0,00	0,00	0,00	0,00	0,00	0,00
Despesas de Capital	0,00	0,00	0,00	0,00	0,00	0,00	0,00	0,00	0,00
VIGILÂNCIA EPIDEMIOLÓGICA (VIII)	0,00	0,00	0,00	0,00	0,00	0,00	0,00	0,00	0,00
Despesas Correntes	0,00	0,00	0,00	0,00	0,00	0,00	0,00	0,00	0,00
Despesas de Capital	0,00	0,00	0,00	0,00	0,00	0,00	0,00	0,00	0,00
ALIMENTAÇÃO E NUTRIÇÃO (IX)	0,00	0,00	0,00	0,00	0,00	0,00	0,00	0,00	0,00
Despesas Correntes	0,00	0,00	0,00	0,00	0,00	0,00	0,00	0,00	0,00
Despesas de Capital	0,00	0,00	0,00	0,00	0,00	0,00	0,00	0,00	0,00
OUTRAS SUBFUNÇÕES (Apoio Administrativo/Manutenção) (X)	0,00	62.734,00	14.580,00	23,24	14.580,00	23,24	14.580,00	23,24	0,00
Despesas Correntes	0,00	62.734,00	14.580,00	23,24	14.580,00	23,24	14.580,00	23,24	0,00
Despesas de Capital	0,00	0,00	0,00	0,00	0,00	0,00	0,00	0,00	0,00
TOTAL (XI) = (IV + V + VI + VII + VIII + IX + X)	14.589.717,18	15.447.551,18	14.052.244,88	90,97	14.052.244,88	90,97	14.031.212,79	90,83	0,00

APURAÇÃO DO CUMPRIMENTO DO LIMITE MÍNIMO PARA APLICAÇÃO EM ASPS	DESPESAS EMPENHADAS (d)	DESPESAS LIQUIDADAS (e)	DESPESAS PAGAS (f)
Total das Despesas com ASPS (XII) = (XI)	14.052.244,88	14.052.244,88	14.031.212,79
(-) Restos a Pagar Não Processados Inscritos Indevidamente no Exercício sem Disponibilidade Financeira (XIII)	0,00	0,00	0,00
(-) Despesas Custeadas com Recursos Vinculados à Parcela do Percentual Mínimo que não foi Aplicada em ASPS em Exercícios Anteriores (XIV)	0,00	0,00	0,00
(-) Despesas Custeadas com Disponibilidade de Caixa Vinculada aos Restos a Pagar Cancelados (XV)	0,00	0,00	0,00
(=) VALOR APLICADO EM ASPS (XVI) = (XII - XIII - XIV - XV)	14.052.244,88	14.052.244,88	14.031.212,79
Despesa Mínima a ser Aplicada em ASPS (XVII) = (III) x 15% (LC 141/2012)			7.479.392,29
Despesa Mínima a ser Aplicada em ASPS (XVIII) = (III) x % (Lei Orgânica Municipal)			7.479.392,29
Diferença entre o Valor Aplicado e a Despesa Mínima a ser Aplicada (XVIII) = (XVI (d ou e) - XVII)	6.572.852,59	6.572.852,59	6.551.820,50
Limite não Cumprido (XIX) = (XVIII) (Quando valor for inferior a zero)	0,00	0,00	0,00
PERCENTUAL DA RECEITA DE IMPOSTOS E TRANSFERÊNCIAS CONSTITUCIONAIS E LEGAIS APLICADO EM ASPS (XVI / III)*100 (mínimo de 15% conforme LC nº 141/2012 ou % da Lei Orgânica Municipal)			28,18

[Handwritten signature]

MUNICÍPIO DE BANDEIRANTES
RELATÓRIO RESUMIDO DA EXECUÇÃO ORÇAMENTÁRIA
DEMONSTRATIVO DAS RECEITAS E DESPESAS COM AÇÕES E SERVIÇOS PÚBLICOS DE SAÚDE
ORÇAMENTO FISCAL E DA SEGURIDADE SOCIAL
JANEIRO A DEZEMBRO DE 2020

RREO - ANEXO 12 (LC 141/2012, art. 35)

CONTROLE DO VALOR REFERENTE AO PERCENTUAL MÍNIMO NÃO CUMPRIDO EM EXERCÍCIOS ANTERIORES PARA FINS DE APLICAÇÃO DOS RECURSOS VINCULADOS CONFORME ARTIGOS 25 E 26 DA LC 141/2012	LIMITE NÃO CUMPRIDO			
	Saldo inicial (no exercício atual) (h)	Despesas custeadas no exercício de referência		Saldo final (não aplicado) (i) = (h - (j ou j))
		Empenhadas (j)	Liquidadas (k)	Pagas (l)
Diferença de limite não cumprido em 2020	0,00	0,00	0,00	0,00
TOTAL DA DIFERENÇA DE LIMITE NÃO CUMPRIDO EM EXERCÍCIOS ANTERIORES (XX)	0,00	0,00	0,00	0,00

EXECUÇÃO DE RESTOS A PAGAR										
EXERCÍCIO DO EMPENHO	Valor mínimo para aplicação em ASPS (m)	Valor aplicado em ASPS no exercício (n)	Valor aplicado além do limite mínimo (o) = (n - m), se < 0, então (o) = 0	Total inscrito em RP no exercício (p)	RPNP inscrito no exercício sem disponibilidade financeira q = (XIIId)	Valor inscrito em RP considerado no limite (r) = (p - (o + q)), se < 0 então (r) = 0	Total de RP pagos (s)	Total de RP a pagar (t)	Total RP cancelado ou prescritos (u)	Diferença entre o valor aplicado além do limite e o total de RP cancelado (v) = ((o + q) - u)
Empenhos de 2020	7.479.392,29	18.901.028,49	11.421.636,20	6.215,21	0,00	0,00	24.927,12	0,00	0,00	11.421.636,20
TOTAL DOS RESTOS A PAGAR CANCELADOS OU PRESCRITOS ATÉ O FINAL DO EXERCÍCIO ATUAL QUE AFETARAM O CUMPRIMENTO DO LIMITE (XXI)										0,00
TOTAL DOS RESTOS A PAGAR CANCELADOS OU PRESCRITOS ATÉ O FINAL DO EXERCÍCIO ANTERIOR QUE AFETARAM O CUMPRIMENTO DO LIMITE (XXII)										0,00
TOTAL DOS RESTOS A PAGAR CANCELADOS OU PRESCRITOS NO EXERCÍCIO ATUAL QUE AFETARAM O CUMPRIMENTO DO LIMITE (XXIII) = (XXI - XXII)										0,00

"CONTROLE DE RESTOS A PAGAR CANCELADOS OU PRESCRITOS CONSIDERADOS PARA FINS DE APLICAÇÃO DA DISPONIBILIDADE DE CAIXA CONFORME ARTIGO 24 § 1º e 2º DA LC 141/2012	RESTOS A PAGAR CANCELADOS OU PRESCRITOS			
	Saldo inicial (w)	Despesas custeadas no exercício de referência		Saldo final (não aplicado) (aa) = (w - (x ou y))
		Empenhadas (x)	Liquidadas (y)	Pagas (z)
Restos a pagar cancelados ou prescritos em 2020 a compensar (XXIV)	0,00	0,00	0,00	0,00
TOTAL DE RESTOS A PAGAR CANCELADOS OU PRESCRITOS (XXV)	0,00	0,00	0,00	0,00

RECEITAS ADICIONAIS PARA O FINANCIAMENTO DA SAÚDE NÃO COMPUTADAS NO CÁLCULO DO MÍNIMO	PREVISÃO INICIAL	PREVISÃO ATUALIZADA (a)	RECEITAS REALIZADAS	
			Até o bimestre (b)	% (b/a) x 100
RECEITAS DE TRANSFERÊNCIAS PARA A SAÚDE (XXVIII)	2.674.700,00	3.448.934,00	5.462.596,58	158,39
Proveniente da União	2.619.700,00	2.670.700,00	4.315.887,58	161,60
Proveniente dos Estados	55.000,00	778.234,00	1.146.709,00	147,35
Proveniente de outros Municípios	0,00	0,00	0,00	0,00

Continua na próxima página

RECEITA DE OPERAÇÕES DE CRÉDITO INTERNAS E EXTERNAS VINCULADAS A SAÚDE (XXIX)	0,00	0,00	0,00	0,00
OUTRAS RECEITAS (XXX)	0,00	282.000,00	487.988,26	173,05
TOTAL DE RECEITAS ADICIONAIS PARA FINANCIAMENTO DA SAÚDE (XXXI) = (XXVIII + XXIX + XXX)	2.674.700,00	3.730.934,00	5.950.584,84	159,49

DESPESAS COM SAÚDE NÃO COMPUTADAS NO CÁLCULO DO MÍNIMO									
DESPESAS COM SAUDE POR SUBFUNÇÕES E CATEGORIA ECONÔMICA NÃO COMPUTADAS NO CÁLCULO DO MÍNIMO	DOTAÇÃO INICIAL	DOTAÇÃO ATUALIZADA (c)	DESPESAS EXECUTADAS						
			Até o bimestre (d)	% (d/c) x 100	Liquidadas até o bimestre (e)	% (e/c) x 100	Pagas até o bimestre (f)	% (f/c) x 100	Inscritas em restos a pagar não processados (g)
ATENÇÃO BÁSICA (XXXII)	2.715.000,00	5.060.588,17	3.716.775,00	73,49	3.716.775,00	73,49	3.716.775,00	73,49	0,00
Despesas Correntes	2.577.000,00	3.778.963,78	3.604.799,90	95,39	3.604.799,90	95,39	3.604.799,90	95,39	0,00
Despesas de Capital	138.000,00	1.281.624,39	111.975,10	8,89	111.975,10	8,89	111.975,10	8,89	0,00
ASSISTÊNCIA HOSPITALAR E AMBULATORIAL (XXXIII)	19.700,00	26.700,00	799,88	3,00	799,88	3,00	799,88	3,00	0,00
Despesas Correntes	15.000,00	22.000,00	799,88	3,64	799,88	3,64	799,88	3,64	0,00
Despesas de Capital	4.700,00	4.700,00	0,00	0,00	0,00	0,00	0,00	0,00	0,00
SUPORTE PROFILÁTICO E TERAPÊUTICO (XXXIV)	0,00	55.100,00	52.240,00	94,81	52.240,00	94,81	52.240,00	94,81	0,00
Despesas Correntes	0,00	40.000,00	40.000,00	100,00	40.000,00	100,00	40.000,00	100,00	0,00
Despesas de Capital	0,00	15.100,00	12.240,00	81,06	12.240,00	81,06	12.240,00	81,06	0,00
VIGILÂNCIA SANITÁRIA (XXXV)	40.000,00	114.626,40	79.975,38	69,77	79.975,38	69,77	79.975,38	69,77	0,00
Despesas Correntes	30.000,00	87.000,00	60.676,38	69,74	60.676,38	69,74	60.676,38	69,74	0,00
Despesas de Capital	10.000,00	27.626,40	19.299,00	69,86	19.299,00	69,86	19.299,00	69,86	0,00
VIGILÂNCIA EPIDEMIOLÓGICA (XXXVI)	0,00	0,00	0,00	0,00	0,00	0,00	0,00	0,00	0,00
Despesas Correntes	0,00	0,00	0,00	0,00	0,00	0,00	0,00	0,00	0,00
Despesas de Capital	0,00	0,00	0,00	0,00	0,00	0,00	0,00	0,00	0,00
ALIMENTAÇÃO E NUTRIÇÃO (XXXVII)	0,00	0,00	0,00	0,00	0,00	0,00	0,00	0,00	0,00
Despesas Correntes	0,00	0,00	0,00	0,00	0,00	0,00	0,00	0,00	0,00
Despesas de Capital	0,00	0,00	0,00	0,00	0,00	0,00	0,00	0,00	0,00
OUTRAS SUBFUNÇÕES (XXXVIII)	0,00	1.951.735,11	996.993,35	51,08	996.993,35	51,08	993.391,45	50,90	0,00
Despesas Correntes	0,00	1.951.735,11	996.993,35	51,08	996.993,35	51,08	993.391,45	50,90	0,00
Despesas de Capital	0,00	0,00	0,00	0,00	0,00	0,00	0,00	0,00	0,00
TOTAL DAS DESPESAS NÃO COMPUTADAS NO CÁLCULO DO MÍNIMO (XXXIX) = (XXXII + XXXIII + XXXIV + XXXV + XXXVI + XXXVII + XXXVIII)	2.774.700,00	7.208.749,69	4.848.783,61	67,26	4.848.783,61	67,26	4.845.181,71	67,21	0,00

gr A B C D

MUNICÍPIO DE BANDEIRANTES
RELATÓRIO RESUMIDO DA EXECUÇÃO ORÇAMENTÁRIA
DEMONSTRATIVO DAS RECEITAS E DESPESAS COM AÇÕES E SERVIÇOS PÚBLICOS DE SAÚDE
ORÇAMENTO FISCAL E DA SEGURIDADE SOCIAL
JANEIRO A DEZEMBRO DE 2020 Página: 3 / 3

RREO - ANEXO 12 (LC 141/2012, art. 35)

DESPESAS TOTAIS COM SAÚDE EXECUTADAS COM COM RECURSOS PRÓPRIOS E COM RECURSOS TRANSFERIDOS DE OUTROS ENTES	DOTAÇÃO INICIAL	DOTAÇÃO ATUALIZADA (c)	DESPESAS EXECUTADAS						
			Até o bimestre (d)	% (d/c) x 100	Liquidadas até o bimestre (e)	% (e/c) x 100	Pagas até o bimestre (f)	% (f/c) x 100	Inscritas em restos a pagar não processados (g)
ATENÇÃO BÁSICA (XL) = (IV + XXXII)	16.658.302,96	19.838.991,15	17.321.498,96	87,31	17.321.498,96	87,31	17.300.466,87	87,20	0,00
ASSISTÊNCIA HOSPITALAR E AMBULATORIAL (XLI) = (V + XXXIII)	19.700,00	26.700,00	799,88	3,00	799,88	3,00	799,88	3,00	0,00
SUPORTE PROFILÁTICO E TERAPÊUTICO (XLII) = (VI + XXXIV)	648.414,20	661.514,20	487.180,92	73,65	487.180,92	73,65	487.180,92	73,65	0,00
VIGILÂNCIA SANITÁRIA (XLIII) = (VII + XXXV)	40.000,00	114.626,40	79.975,38	69,77	79.975,38	69,77	79.975,38	69,77	0,00
VIGILÂNCIA EPIDEMIOLÓGICA (XLIV) = (VIII + XXXVI)	0,00	0,00	0,00	0,00	0,00	0,00	0,00	0,00	0,00
ALIMENTAÇÃO E NUTRIÇÃO (XLV) = (XIX + XXXVII)	0,00	0,00	0,00	0,00	0,00	0,00	0,00	0,00	0,00
OUTRAS SUBFUNÇÕES (XLVI) = (X + XXXVIII)	0,00	2.014.469,11	1.011.573,35	50,22	1.011.573,35	50,22	1.007.971,45	50,04	0,00
TOTAL DAS DESPESAS COM SAÚDE (XLVII) = (XI + XXXIX)	17.364.417,16	22.656.300,66	18.901.028,49	83,43	18.901.028,49	83,43	18.876.394,50	83,32	0,00
(-) Despesas executadas com recursos provenientes das transferências de recursos de outros entes¹	0,00	0,00	0,00	0,00	0,00	0,00	0,00	0,00	0,00
TOTAL DAS DESPESAS EXECUTADAS COM RECURSOS PRÓPRIOS (XLVIII)	0,00	0,00	0,00	0,00	0,00	0,00	0,00	0,00	0,00

Jaciliana
Jaciliana Mila:ii
 Contadora
 CRC-PR 061043/O-4

Isaias
Isaias Gomes da Silva Junior
 Membro do Controle interno
 RG: 5.942.800-4 PR
 Port. 12 164/2019

Jose Rozivaldo
Jose Rozivaldo de Oliveira Silva
 Secretário da Fazenda
 Port. 12.655/2021

Joselino
Joselino Ramalho Matta
 Prefeito Municipal

MUNICÍPIO DE BANDEIRANTES
RELATÓRIO RESUMIDO DA EXECUÇÃO ORÇAMENTÁRIA
DEMONSTRATIVO DAS PARCERIAS PÚBLICO-PRIVADAS
ORÇAMENTO FISCAL E DA SEGURIDADE SOCIAL
2020 Página: 1 / 1

RREO - Anexo 13 (Lei nº 11.079, de 30.12.2004, arts. 22, 25 e 28)

R\$ 1,00

IMPACTOS DAS CONTRATAÇÕES DE PPP	SALDO TOTAL EM 31 DE DEZEMBRO DO EXERCÍCIO ANTERIOR (a)	REGISTROS EFETUADOS EM 2020	
		No bimestre	Até o bimestre (b)
TOTAL DE ATIVOS	0,00	0,00	0,00
Ativos Contabilizados na SPE	0,00	0,00	0,00
TOTAL DE PASSIVOS	0,00	0,00	0,00
Obrigações decorrentes de Ativos Constituídos pela SPE	0,00	0,00	0,00
Provisões de PPP	0,00	0,00	0,00
Outros Passivos	0,00	0,00	0,00
ATOS POTENCIAIS PASSIVOS	0,00	0,00	0,00
Obrigações Contratuais	0,00	0,00	0,00
Riscos não Provisionados	0,00	0,00	0,00
Garantias Concedidas	0,00	0,00	0,00
Outros Passivos Contingentes	0,00	0,00	0,00

DESPESAS DE PPP	EXERCÍCIO ANTERIOR	EXERCÍCIO CORRENTE (EC)	2021	2022	2023	2024	2025	2026	2027	2028	2029
Do Ente Federado, exceto estaduais não dependentes (I) Das Estaduais Não-dependentes	0,00	0,00	0,00	0,00	0,00	0,00	0,00	0,00	0,00	0,00	0,00
TOTAL DAS DESPESAS	0,00	0,00	0,00	0,00	0,00	0,00	0,00	0,00	0,00	0,00	0,00
PPP A CONTRATAR (II)	0,00	0,00	0,00	0,00	0,00	0,00	0,00	0,00	0,00	0,00	0,00
RECEITA CORRENTE LÍQUIDA (RCL) (III)	72.330.479,82	78.702.477,49	0,00	0,00	0,00	0,00	0,00	0,00	0,00	0,00	0,00
TOTAL DAS DESPESAS CONSIDERADAS PARA O LIMITE (IV = I + II)	0,00	0,00	0,00	0,00	0,00	0,00	0,00	0,00	0,00	0,00	0,00
TOTAL DAS DESPESAS / RCL (%) (V = IV / III)	0,00	0,00	0,00	0,00	0,00	0,00	0,00	0,00	0,00	0,00	0,00

Nota:

Jaciani Carolina Milani
Jaciani Carolina Milani
 Contadora
 CRC-PR 061043/O-4

Isaias Gomes da Silva Junior
Isaias Gomes da Silva Junior
 Membro do Controle Interno
 RG: 5.942.800-4 PR
 Port. 12 184/2019

José Rozeyaldo de Oliveira Silva
José Rozeyaldo de Oliveira Silva
 Secretário da Fazenda
 Port. 12.655/2021

Jaelson Ramalho Matta
Jaelson Ramalho Matta
 Prefeito Municipal

Conjunto de informações em tempo real, atualizados até 25/01/2021 15:31

MUNICÍPIO DE BANDEIRANTES
RELATÓRIO RESUMIDO DA EXECUÇÃO ORÇAMENTÁRIA
DEMONSTRATIVO SIMPLIFICADO DO RELATÓRIO RESUMIDO DA EXECUÇÃO ORÇAMENTÁRIA
ORÇAMENTO FISCAL E DA SEGURIDADE SOCIAL
JANEIRO A DEZEMBRO DE 2020

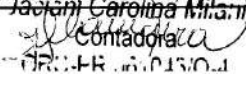
RREO - Anexo 14 (LRF, Art. 48)


Página: 1

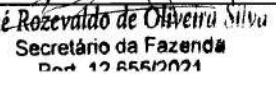
BALANÇO ORÇAMENTÁRIO	Até o Bimestre		
Previsão Inicial da Receita	71.117.055,89		
Previsão Atualizada da Receita	94.743.782,64		
Receitas Realizadas	82.157.691,19		
Déficit Orçamentário	0,00		
Saldos de Exercícios Anteriores	7.620.634,47		
Dotação Inicial	71.117.055,89		
Créditos Adicionais	31.247.361,22		
Dotação Atualizada	102.364.417,11		
Despesas Empenhadas	76.326.100,84		
Despesas Liquidadas	74.152.293,88		
Despesas Pagas	74.087.537,97		
Superávit Orçamentário	5.831.580,35		
DESPESAS POR FUNÇÃO / SUBFUNÇÃO	Até o Bimestre		
Despesas Empenhadas	76.326.100,84		
Despesas Liquidadas	74.152.293,88		
RECEITA CORRENTE LÍQUIDA - RCL	Até o Bimestre		
Receita Corrente Líquida	78.702.477,49		
Receita Corrente Líquida Ajustada para Cálculo dos Limites de Endividamento	78.702.477,49		
Receita Corrente Líquida Ajustada para Cálculo dos Limites da Despesa com Pessoal	78.702.477,49		
RECEITAS E DESPESAS DO REGIME PRÓPRIO DE PREVIDÊNCIA DOS SERVIDORES	Até o Bimestre		
Regime Próprio de Previdência dos Servidores - PLANO PREVIDENCIÁRIO			
Receitas Previdenciárias Realizadas	0,00		
Despesas Previdenciárias Liquidadas	0,00		
Resultado Previdenciário	0,00		
Regime Próprio de Previdência dos Servidores - PLANO FINANCEIRO			
Receitas Previdenciárias Realizadas	0,00		
Despesas Previdenciárias Liquidadas	0,00		
Resultado Previdenciário	0,00		
RESULTADO NOMINAL E PRIMÁRIO	Meta fixada no anexo de metas fiscais da LDO (a)	Resultado apurado até o bimestre (b)	% em relação a meta (b/a)
Resultado Nominal	3.047.545,03	7.511.586,47	246,00 %
Resultado Primário	0,00	7.647.532,74	0,00 %

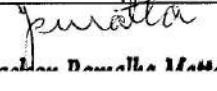
Continua na próxima página


MOVIMENTAÇÃO DOS RESTOS A PAGAR				
	Inscrição	Cancelamento até o bimestre	Pagamento até o bimestre	Saldo
RESTOS A PAGAR PROCESSADOS				
Poder Executivo	48.077,97	2.925,12	45.152,85	0,00
Poder Legislativo	0,00	0,00	0,00	0,00
RESTOS A PAGAR NÃO-PROCESSADOS				
Poder Executivo	0,00	0,00	0,00	0,00
Poder Legislativo	0,00	0,00	0,00	0,00
TOTAL	48.077,97	2.925,12	45.152,85	0,00
DESPESAS COM MANUTENÇÃO E DESENVOLVIMENTO DO ENSINO - MDE				
	Valor apurado até o bimestre	Limites constitucionais anuais		
		% Mínimo a aplicar no exercício	% Aplicado até o bimestre	
Mínimo Anual de 25% dos Impostos na Manutenção e Desenvolvimento do Ensino - MDE	14.394.795,02	25% / 18%	27,89 %	
Mínimo Anual de 60% do FUNDEB na Remuneração do Magistério com Educação Infantil e Ensino Fundamental	11.674.748,60	60%	85,51 %	
RECEITAS DE OPERAÇÕES DE CRÉDITO E DESPESAS DE CAPITAL				
	Valor apurado até o bimestre	Saldo a realizar		
Receita de Operações de Crédito	0,00	1.000.000,00		
Despesa de Capital Líquida	8.858.017,11	11.887.740,88		
PROJEÇÃO ATUARIAL DOS REGIMES DE PREVIDÊNCIA				
	Exercício em Referência	10º Exercício	20º Exercício	35º Exercício
Plano Previdenciário				
Receitas Previdenciárias	0,00	0,00	0,00	0,00
Despesas Previdenciárias	0,00	0,00	0,00	0,00
Resultado Previdenciário	0,00	0,00	0,00	0,00
Plano Financeiro				
Receitas Previdenciárias	0,00	0,00	0,00	0,00
Despesas Previdenciárias	0,00	0,00	0,00	0,00
Resultado Previdenciário	0,00	0,00	0,00	0,00
RECEITA DA ALIENAÇÃO DE ATIVOS E APLICAÇÃO DOS RECURSOS				
	Valor apurado até o bimestre	Saldo a realizar		
Receita de Capital Resultante da Alienação de Ativos	0,00	100.000,00		
Aplicação dos Recursos da Alienação de Ativos	0,00	0,00		
DESPESAS COM AÇÕES E SERVIÇOS PÚBLICOS DE SAÚDE				
	Valor apurado até o bimestre	Limites constitucionais anuais		
		% Mínimo a aplicar no exercício	% Aplicado até o bimestre	
Despesas Próprias com Ações e Serviços Públicos de Saúde	14.052.244,88	15%	28,18 %	
DESPESAS DE CARÁTER CONTINUADO DERIVADAS DE PPP				
	Valor apurado no Exercício Corrente			
Total das Despesas (RCL) (%)				

 **Jaciara Carolina Milani**
 Contadora
 CRU-PR 06104310-4

 **Isaias Gomes da Silva Junior**
 Membro do Controle Interno
 RG: 5.942.800-4 PR
 Port. 12.164/2019

 **José Rozivaldo de Oliveira Silva**
 Secretário da Fazenda
 Port. 12.655/2021

 **Jaelson Ramalho Matta**
 Prefeito Municipal


MUNICÍPIO DE BANDEIRANTES
RELATÓRIO RESUMIDO DA EXECUÇÃO ORÇAMENTÁRIA
DEMONSTRATIVO DAS RECEITAS DE OPERAÇÕES DE CRÉDITO E DESPESAS DE CAPITAL
ORÇAMENTO FISCAL E DA SEGURIDADE SOCIAL
JANEIRO A DEZEMBRO DE 2020

Página: 1 / 1

RREO – ANEXO 9 (LRF, art.53, § 1º, inciso I)

RECEITAS	PREVISÃO ATUALIZADA (a)	RECEITAS REALIZADAS Até o Bimestre (b)	SALDO NÃO REALIZADO (c) = (a-b)
RECEITAS DE OPERAÇÕES DE CRÉDITO (I)	1.000.000,00	0,00	1.000.000,00

DESPESAS	DOTAÇÃO ATUALIZADA (d)	DESPESAS EMPENHADAS (e)	SALDO NÃO EXECUTADO (f) = (d-e)
DESPESAS DE CAPITAL	20.745.757,99	8.858.017,11	11.887.740,88
Investimentos	17.732.497,27	5.913.433,47	11.819.063,80
Inversões Financeiras	0,00	0,00	0,00
Amortização da Dívida	3.013.260,72	2.944.583,64	68.677,08
(-) Incentivos Fiscais a Contribuinte	0,00	0,00	0,00
(-) Incentivos Fiscais a Contribuinte por Instituições Financeiras	0,00	0,00	0,00
DESPESA DE CAPITAL LÍQUIDA (II)	20.745.757,99	8.858.017,11	11.887.740,88
RESULTADO PARA APURAÇÃO DA REGR. DE OURO (III) = (II - I)	19.745.757,99	8.858.017,11	10.887.740,88

 **Jaciara Carolina Milani**
 Contadora
 CRU-PR 06104310-4

 **Isaias Gomes da Silva Junior**
 Membro do Controle Interno
 RG: 5.942.800-4 PR
 Port. 12.164/2019

 **José Rozivaldo de Oliveira Silva**
 Secretário da Fazenda
 Port. 12.655/2021

 **Jaelson Ramalho Matta**
 Prefeito Municipal



MUNICÍPIO DE BANDEIRANTES
RELATÓRIO RESUMIDO DA EXECUÇÃO ORÇAMENTÁRIA
DEMONSTRATIVO DA RECEITA DE ALIENAÇÃO DE ATIVOS E APLICAÇÃO DOS RECURSOS
ORÇAMENTO FISCAL E DA SEGURIDADE SOCIAL
JANEIRO A DEZEMBRO DE 2020

Página: 1 / 1

RREO - ANEXO 11 (LRF, art. 53, § 1º, inciso III)

RECEITAS	PREVISÃO ATUALIZADA (a)	RECEITAS REALIZADAS (b)	SALDO A REALIZAR c = (a - b)
RECEITA DE CAPITAL	100.000,00	3,12	99.996,88
ALIENAÇÃO DE ATIVOS	100.000,00	3,12	99.996,88
Alienação de Bens Móveis	0,00	0,00	0,00
Alienação de Bens Imóveis	100.000,00	0,00	100.000,00
Alienação de Bens Intangíveis	0,00	0,00	0,00
Rendimentos de Aplicações Financeiras	0,00	3,12	(3,12)
RECEITAS DE ALIENAÇÃO DE ATIVOS (I)	100.000,00	3,12	99.996,88

DESPESAS	DOTAÇÃO ATUALIZADA (d)	DESPESAS EMPENHADAS	DESPESAS LIQUIDADAS	DESPESAS PAGAS (e)	DESPESAS INSCRITAS EM RESTOS A PAGAR NÃO PROCESSADOS	PAGAMENTO DE RESTOS A PAGAR (f)	SALDO A PAGAR (g) = (d-e)
Despesas de Capital	0,00	0,00	0,00	0,00	0,00	0,00	0,00
Investimentos	0,00	0,00	0,00	0,00	0,00	0,00	0,00
Inversões Financeiras	0,00	0,00	0,00	0,00	0,00	0,00	0,00
Amortização da Dívida	0,00	0,00	0,00	0,00	0,00	0,00	0,00
Despesas Correntes dos Regimes de Previdência	0,00	0,00	0,00	0,00	0,00	0,00	0,00
Regime Próprio dos Servidores Públicos	0,00	0,00	0,00	0,00	0,00	0,00	0,00
APLICAÇÃO DOS RECURSOS DA ALIENAÇÃO DE ATIVOS (II)	0,00	0,00	0,00	0,00	0,00	0,00	0,00

SALDO FINANCEIRO APLICAR	EXERCÍCIO ANTERIOR (h)	DO EXERCÍCIO (i) = (Ib - (IIe + II f))	SALDO ATUAL (j) = (IIIh + IIIi)
VALOR (III)	633,29	3,12	836,41

Jacilani Carolina Milani
Contadora
CRC-PR 06104510-4

Isaias Gomes da Silva Junior
Membro do Controle Interno
RG: 5.942.800-4 PR
Port. 12 164/2019

José Rozvaldo de Oliveira Silva
Secretário da Fazenda
Port. 12.655/2021

Jackson Ramalho Matta
Prefeito Municipal

Conjunto de informações em tempo real, atualizados até 25/01/2021 15:27



MUNICÍPIO DE BANDEIRANTES
RELATÓRIO DE GESTÃO FISCAL - CONSOLIDADO
DEMONSTRATIVO DA DESPESA COM PESSOAL
ORÇAMENTO FISCAL E DA SEGURIDADE SOCIAL
JANEIRO/2020 A DEZEMBRO/2020

Página: 1

RGF - ANEXO 1 (LRF, art. 55, inciso I, alínea "a")

1,00

DESPESA COM PESSOAL	DESPESAS EXECUTADAS (Últimos 12 Meses)													INSCRITAS EM RESTOS A PAGAR NÃO PROCESSADOS (b)
	LIQUIDADAS													
	01/2020	02/2020	03/2020	04/2020	05/2020	06/2020	07/2020	08/2020	09/2020	10/2020	11/2020	12/2020	TOTAL (ÚLTIMOS 12 MESES) (a)	
DESPESA BRUTA COM PESSOAL (I)	3.366.661,24	3.026.249,66	3.324.950,70	3.113.452,43	2.977.208,24	3.063.379,22	4.219.689,26	3.257.150,87	3.195.901,52	3.636.539,88	5.321.329,01	5.411.389,53	43.933.901,56	0,00
Pessoal Ativo	2.997.228,91	2.604.873,17	2.921.801,81	2.703.044,11	2.694.374,36	2.670.423,40	3.677.416,03	2.684.689,90	2.743.832,12	2.764.265,04	4.466.150,98	3.280.375,49	36.208.475,31	0,00
Vencimentos, Vantagens e Outras Despesas Variáveis	2.429.064,13	2.106.090,96	2.408.749,26	2.169.461,26	2.180.070,93	2.157.366,00	3.191.905,74	2.151.972,31	2.227.243,27	2.248.268,33	3.445.999,80	2.615.479,60	29.331.671,59	0,00
Obrigações Patronais	568.164,78	498.812,21	513.052,55	533.582,65	514.303,43	513.057,40	485.510,29	532.717,59	516.588,85	515.966,71	1.020.151,18	664.896,88	6.876.803,72	0,00
Benefícios Previdenciários	0,00	0,00	0,00	0,00	0,00	0,00	0,00	0,00	0,00	0,00	0,00	0,00	0,00	0,00
Pessoal Inativo e Pensionistas	369.432,33	421.376,49	403.148,89	410.408,32	269.970,83	407.750,52	542.273,23	572.460,97	452.069,40	872.274,84	842.298,03	2.161.962,30	7.725.426,25	0,00
Aposentadorias, Reserva e Reformas	310.449,14	362.393,30	344.165,70	352.624,84	212.087,45	349.967,04	453.925,01	514.348,29	388.521,70	811.301,62	736.703,32	2.073.280,78	6.909.568,19	0,00
Pensões	58.983,19	58.983,19	58.983,19	57.883,48	57.883,48	57.883,48	88.348,22	58.112,68	63.547,70	60.973,22	105.594,71	88.681,52	815.858,06	0,00
Outros Benefícios Previdenciários	0,00	0,00	0,00	0,00	0,00	0,00	0,00	0,00	0,00	0,00	0,00	0,00	0,00	0,00
Outras despesas de pessoal decorrentes de contratos de terceirização ou de contratação de forma indireta (§ 1º do art. 19 da LRF)	0,00	0,00	0,00	0,00	0,00	0,00	0,00	0,00	0,00	0,00	0,00	0,00	0,00	0,00
Outras Despesas de Pessoal Decorrentes de Contratos de Terceirização (exceto elemento 34)	0,00	0,00	0,00	0,00	12.862,95	5.205,30	0,00	0,00	0,00	0,00	12.850,00	(30.948,25)	0,00	0,00
DESPESAS NÃO COMPUTADAS (§ 1º do art. 19 da LRF) (II)	156.009,52	198.182,23	179.954,83	190.417,18	49.979,79	184.092,72	180.747,36	350.732,15	231.212,87	653.992,79	486.816,44	1.889.021,25	4.751.158,93	0,00
Inscrições por Demissão e Incentivos à Demissão Voluntária	156.009,52	198.182,23	179.954,83	190.417,18	49.979,79	184.092,72	180.747,36	350.732,15	231.212,87	653.992,79	486.816,44	1.889.021,25	4.751.158,93	0,00
Decorrentes de Decisão Judicial de período anterior ao da apuração	0,00	0,00	0,00	0,00	0,00	0,00	0,00	0,00	0,00	0,00	0,00	0,00	0,00	0,00
Despesas de Exercícios Anteriores de período anterior ao da apuração	0,00	0,00	0,00	0,00	0,00	0,00	0,00	0,00	0,00	0,00	0,00	0,00	0,00	0,00
Inativos e Pensionistas com Recursos Vinculados	0,00	0,00	0,00	0,00	0,00	0,00	0,00	0,00	0,00	0,00	0,00	0,00	0,00	0,00
Instrução Normativa TC/PR 56/2011	0,00	0,00	0,00	0,00	0,00	0,00	0,00	0,00	0,00	0,00	0,00	0,00	0,00	0,00
Pensionistas	0,00	0,00	0,00	0,00	0,00	0,00	0,00	0,00	0,00	0,00	0,00	0,00	0,00	0,00
IRRF	0,00	0,00	0,00	0,00	0,00	0,00	0,00	0,00	0,00	0,00	0,00	0,00	0,00	0,00
DESPESA LIQUIDA COM PESSOAL (III) = (I - II)	3.210.651,72	2.828.067,43	3.144.995,87	2.923.035,25	2.927.228,45	2.879.286,50	4.038.941,90	2.908.418,72	2.964.688,65	2.982.547,09	4.834.512,57	3.522.368,28	39.182.742,63	0,00

APURAÇÃO DO CUMPRIMENTO DO LIMITE LEGAL	VALOR	% SOBRE A RCL AJUSTADA
DESPESA TOTAL COM PESSOAL - DTP (IV) = (III a + III b)	39.182.742,63	
RECEITA CORRENTE LÍQUIDA - RCL (IV)	78.702.477,49	
(-) Transferências obrigatórias da União relativas às emendas individuais (art. 166-A, § 1º, da CF) (V)	0,00	
(-) Transferências obrigatórias da União relativas às emendas de bancada (art. 166, § 16 da CF) (VI)	0,00	
RECEITA CORRENTE LÍQUIDA AJUSTADA PARA CÁLCULO DOS LIMITES DA DESPESA COM PESSOAL (VII) = (IV - V - VI)	78.702.477,49	
DESPESA TOTAL COM PESSOAL - DTP (VII) = (III a + III b)	39.182.742,63	49,79%
LIMITE MÁXIMO (IX) (incisos I, II e III, art. 20 da LRF)	42.499.337,84	54%
LIMITE PRUDENCIAL (X) = (0,95 x IX) (parágrafo único do art. 22 da LRF)	40.374.370,95	51,3%
LIMITE DE ALERTA (XI) = (0,90 x IX) (inciso II do §1º do art. 59 da LRF)	38.249.404,06	48,6%

Jackson Ramalho Matta
Prefeito Municipal

Jacilani Carolina Milani
Contadora
CRC-PR 06104510-4

Isaias Gomes da Silva Junior
Membro do Controle Interno
RG: 5.942.800-4 PR

José Rozvaldo de Oliveira Silva
Secretário da Fazenda
Port. 12.655/2021

Continua na próxima página

MUNICÍPIO DE BANDEIRANTES
RELATÓRIO DE GESTÃO FISCAL
DEMONSTRATIVO DA DÍVIDA CONSOLIDADA LÍQUIDA
ORÇAMENTO FISCAL E DA SEGURIDADE SOCIAL
JANEIRO A DEZEMBRO DE 2020

RGF - ANEXO 2 (LRF, art. 55, inciso I, alínea "b")

Página: 1 / 1

DÍVIDA CONSOLIDADA	SALDO EXERCÍCIO ANTERIOR	SALDO DO EXERCÍCIO DE 2020		
		até o 1º Quadrimestre	até o 2º Quadrimestre	até o 3º Quadrimestre
DÍVIDA CONSOLIDADA - DC (I)	11.438.020,42	10.551.143,27	10.393.922,58	11.060.435,80
Dívida Mobiliária	0,00	0,00	0,00	0,00
Dívida Contratual	7.133.224,77	6.952.767,62	7.501.966,93	7.125.692,03
Empréstimos	1.349.000,00	1.349.000,00	1.349.000,00	1.281.391,04
Internos	1.349.000,00	1.349.000,00	1.349.000,00	1.281.391,04
Externos	0,00	0,00	0,00	0,00
Reestruturação da Dívida de Estados e Municípios	0,00	0,00	0,00	0,00
Financiamentos	0,00	0,00	0,00	0,00
Internos	0,00	0,00	0,00	0,00
Externos	0,00	0,00	0,00	0,00
Parcelamento e Renegociação de dívidas	5.784.224,77	5.603.767,62	5.486.721,07	5.178.055,13
De Tributos	1.727.427,46	1.687.802,83	1.638.690,02	1.465.691,56
De Contribuições Previdenciárias	4.056.797,31	3.915.964,79	3.848.031,05	3.712.163,57
De Demais Contribuições Sociais	0,00	0,00	0,00	0,00
Do FGTS	0,00	0,00	0,00	0,00
Com Instituição Não financeira	0,00	0,00	0,00	0,00
Demais Dívidas Contratuais	0,00	0,00	666.245,86	666.245,86
Procedimentos Posteriores a 05/05/2000 (Inclusivo) - Vendidos e não Pagos	4.304.795,65	3.598.375,65	2.891.955,65	3.934.743,77
Outras Dívidas	0,00	0,00	0,00	0,00
DEDUÇÕES (II)	9.473.707,50	10.635.976,98	16.860.075,62	14.883.797,53
Disponibilidade de Caixa	9.473.707,50	10.635.976,98	16.860.075,62	14.883.797,53
Disponibilidade de Caixa Bruta	9.621.785,47	11.793.233,70	17.853.425,07	14.948.553,44
(-) Restos a pagar processados	48.077,97	1.157.256,72	993.349,45	64.755,91
Demais Haveres Financeiros	0,00	0,00	0,00	0,00
DÍVIDA CONSOLIDADA LÍQUIDA (DCL) (III) = (I - II)	1.964.312,92	(84.833,71)	(6.466.153,04)	(3.823.361,73)
RECEITA CORRENTE LÍQUIDA - RCL (IV)	72.330.479,82	71.383.364,23	77.210.934,86	78.702.477,49
(-) Transferências obrigatórias da União relativas às emendas individuais (art. 166-A, § 1º, da CF) (V)	0,00	0,00	0,00	0,00
RECEITA CORRENTE LÍQUIDA AJUSTADA PARA CÁLCULO DOS LIMITES DE ENDIVIDAMENTO (VI) = (IV - V)	72.330.479,82	71.383.364,23	77.210.934,86	78.702.477,49
% da DC sobre a RCL AJUSTADA (VII)	15,81	14,78	13,46	14,05
% da DCL sobre a RCL AJUSTADA (III/VI)	2,72	(0,12)	(8,37)	(4,86)
LIMITE DEFINIDO POR RESOLUÇÃO DO SENADO FEDERAL - (%)	86.796.575,78	85.660.037,08	92.653.121,83	94.442.972,99
LIMITE DE ALERTA (inciso III do § 1º do art. 59 da LRF) - (%)	78.116.918,21	77.094.033,37	83.387.809,65	84.998.675,68

OUTROS VALORES NÃO INTEGRANTES DA DC	SALDO EXERCÍCIO ANTERIOR	SALDO DO EXERCÍCIO DE 2020		
		até o 1º Quadrimestre	até o 2º Quadrimestre	até o 3º Quadrimestre
INSUFICIÊNCIA FINANCEIRA	0,00	0,00	0,00	0,00
DEPÓSITOS	119,63	194.812,24	192.574,46	752,71
ANTECIPAÇÕES DE RECEITA ORÇAMENTÁRIA - ARO	0,00	0,00	0,00	0,00
PRECATÓRIOS ANTERIORES A 05/05/2000	0,00	0,00	0,00	0,00
PRECATÓRIOS POSTERIORES A 05/05/2000 (Não incluídos na DC)	0,00	0,00	0,00	0,00
PASSIVO ATUARIAL	0,00	0,00	0,00	0,00
RP NÃO-PROCESSADOS DE EXERCÍCIOS ANTERIORES	0,00	0,00	0,00	2.173.806,96
DÍVIDA CONTRATUAL DE PPP	0,00	0,00	0,00	0,00
APROPRIAÇÃO DE DEPÓSITOS JUDICIAIS	0,00	0,00	0,00	0,00

Carolina Miliani
Jacilene Carolina Miliani
Contadora
CRC-PR 0010430-4

Isaias Gomes da Silva Junior
Isaias Gomes da Silva Junior
Membro do Controle interno
RG: 5.942.800-4 PR
Port. 12 164/2019

Jose Rozivaldo de Oliveira Silva
Jose Rozivaldo de Oliveira Silva
Secretário da Fazenda
Port. 12.655/2021

Jaelson Ramalho Matta
Jaelson Ramalho Matta
Prefeito Municipal

Conjunto de informações em tempo real, atualizados até 25/01/2021 15:40

MUNICÍPIO DE BANDEIRANTES
RELATÓRIO DE GESTÃO FISCAL
DEMONSTRATIVO DAS GARANTIAS E CONTRAGARANTIAS DE VALORES
ORÇAMENTO FISCAL E DA SEGURIDADE SOCIAL
JANEIRO A DEZEMBRO DE 2020

RGF - ANEXO 3 (LRF, art. 55, inciso I, alínea "c" e art. 40, § 1º)

Página: 1 / 1

GARANTIAS CONCEDIDAS	SALDO EXERCÍCIO ANTERIOR	SALDO DO EXERCÍCIO DE 2020		
		até o 1º Quadrimestre	até o 2º Quadrimestre	até o 3º Quadrimestre
AOS ESTADOS (I)	0,00	0,00	0,00	0,00
Em Operações de Crédito Externas	0,00	0,00	0,00	0,00
Em Operações de Crédito Internas	0,00	0,00	0,00	0,00
AOS MUNICÍPIOS (II)	0,00	0,00	0,00	0,00
Em Operações de Crédito Externas	0,00	0,00	0,00	0,00
Em Operações de Crédito Internas	0,00	0,00	0,00	0,00
ÀS ENTIDADES CONTROLADAS (III)	0,00	0,00	0,00	0,00
Em Operações de Crédito Externas	0,00	0,00	0,00	0,00
Em Operações de Crédito Internas	0,00	0,00	0,00	0,00
POR MEIO DE FUNDOS E PROGRAMAS (IV)	0,00	0,00	0,00	0,00
TOTAL GARANTIAS CONCEDIDAS (V) = (I + II + III + IV)	0,00	0,00	0,00	0,00
RECEITA CORRENTE LÍQUIDA - RCL (VI)	72.330.479,82	71.383.364,23	77.210.934,86	78.702.477,49
(-) Transferências obrigatórias da União relativas às emendas individuais (art. 166-A, § 1º, da CF) (VII)	0,00	0,00	0,00	0,00
RECEITA CORRENTE LÍQUIDA AJUSTADA PARA CÁLCULO DOS LIMITES DE ENDIVIDAMENTO (VIII) = (VI - VII)	72.330.479,82	71.383.364,23	77.210.934,86	78.702.477,49
% do TOTAL DAS GARANTIAS sobre a RCL	0,00	0,00	0,00	0,00
LIMITE DEFINIDO POR RESOLUÇÃO DO SENADO FEDERAL - <%>	15.912.705,56	15.704.340,13	16.986.405,67	17.314.545,05
LIMITE DE ALERTA (inciso III do § 1º do art. 59 da LRF) - <%>	14.321.435,00	14.133.906,12	15.287.765,10	15.583.090,54

CONTRAGARANTIAS RECEBIDAS	SALDO EXERCÍCIO ANTERIOR	SALDO DO EXERCÍCIO DE 2020		
		até o 1º Quadrimestre	até o 2º Quadrimestre	até o 3º Quadrimestre
DOS ESTADOS (VII)	0,00	0,00	0,00	0,00

Continua na próxima página

Em Garantia às operações de Crédito Externas	0,00	0,00	0,00	0,00
Em Garantia às operações de Crédito Internas	0,00	0,00	0,00	0,00
DOS MUNICÍPIOS (VIII)	0,00	0,00	0,00	0,00
Em Garantia às operações de Crédito Externas	0,00	0,00	0,00	0,00
Em Garantia às operações de Crédito Internas	0,00	0,00	0,00	0,00
DAS ENTIDADES CONTROLADAS (IX)	0,00	0,00	0,00	0,00
Em Garantia às operações de Crédito Externas	0,00	0,00	0,00	0,00
Em Garantia às operações de Crédito Internas	0,00	0,00	0,00	0,00
EM GARANTIAS POR MEIO DE FUNDOS E PROGRAMAS (X)	0,00	0,00	0,00	0,00
TOTAL CONTRAGARANTIAS RECEBIDAS (XI) = (VII + VIII + IX + X)	0,00	0,00	0,00	0,00
MEDIDAS CORRETIVAS	0,00	0,00	0,00	0,00


Carolina Milani
Jacieli Carolina Milani
Contadora
CRC-PR 061043/O-4

Isaias Gomes da Silva Junior
Isaias Gomes da Silva Junior
Membro do Controle Interno
RG: 5.942.800-4 PR
Port. 12 164/2019

José Rozivaldo de Oliveira Silva
José Rozivaldo de Oliveira Silva
Secretário da Fazenda
Port. 12.655/2021

Jaelson Ramalho Matta
Jaelson Ramalho Matta
Prefeito Municipal

Conjunto de informações em tempo real, atualizados até 26/01/2021 13:24

 **MUNICÍPIO DE BANDEIRANTES**
RELATÓRIO DE GESTÃO FISCAL
DEMONSTRATIVO DAS OPERAÇÕES DE CRÉDITO
ORÇAMENTO FISCAL E DA SEGURIDADE SOCIAL
JANEIRO A DEZEMBRO DE 2020 Página: 1 / 1

RGF - ANEXO 4 (LRF, art. 55, inciso I, alínea "d" e inciso III alínea "c")

OPERAÇÕES DE CRÉDITO	VALOR REALIZADO	
	No Quadrimestre de Referência	Até o Quadrimestre de Referência (a)
Mobiliária	0,00	0,00
Interna	0,00	0,00
Externa	0,00	0,00
Contratual	0,00	0,00
Interna	0,00	0,00
Empréstimos	0,00	0,00
Aquisição Financiada de Bens e Arrendamento Mercantil Financeiro	0,00	0,00
Antecipação de Receita Pela Venda e Termo de Bens e Serviços	0,00	0,00
Assunção, Reconhecimento e Confissão de dívida (LRF, art. 29 1º)	0,00	0,00
Operações de crédito não sujeitas ao limite para fins de contratação * (I)	0,00	0,00
Externa	0,00	0,00
Empréstimos	0,00	0,00
Aquisição Financiada de Bens e Arrendamento Mercantil Financeiro	0,00	0,00
Antecipações de Receitas pela Venda a Termo de Bens e Serviços	0,00	0,00
Assunção, Reconhecimento e Confissão de Dívidas (LRF, art. 29, § 1º)	0,00	0,00
Operações de crédito não sujeitas ao limite para fins de contratação * (II)	0,00	0,00
TOTAL (III)	0,00	0,00

APURAÇÃO DO CUMPRIMENTO DOS LIMITES	VALOR	% SOBRE A RCL AJUSTADA
RECEITAS CORRENTE LÍQUIDA - RCL (IV)	78.702.477,49	-
(-) Transferências obrigatórias da União relativas às emendas individuais (art. 166-A, § 1º, da CF) (V)	0,00	-
RECEITA CORRENTE LÍQUIDA AJUSTADA PARA CÁLCULO DOS LIMITES DE ENDIVIDAMENTO (VI) = (IV - V)	78.702.477,49	-
OPERAÇÕES VEDADAS (VII)	0,00	0,00 %
TOTAL CONSIDERADO PARA FINS DA APURAÇÃO DO CUMPRIMENTO DO LIMITE (VIII) = (IIIa + VII - Ia - IIa)	0,00	0,00 %
LIMITE GERAL DEFINIDO POR RESOLUÇÃO DO SENADO FEDERAL PARA AS OPERAÇÕES DE CRÉDITO INTERNAS E EXTERNAS	12.592.396,40	16,00 %
LIMITE DE ALERTA (inciso III do §1º do art. 59 da LRF)	11.333.156,76	14,40 %
OPERAÇÕES DE CRÉDITO POR ANTECIPAÇÃO DA RECEITA ORÇAMENTÁRIA	0,00	0,00 %
LIMITE DEFINIDO POR RESOLUÇÃO DO SENADO FEDERAL PARA AS OPERAÇÕES DE CRÉDITO POR ANTECIPAÇÃO DA RECEITA	5.509.173,42	7,00 %

OUTRAS OPERAÇÕES QUE INTEGRAM A DÍVIDA CONSOLIDADA	VALOR REALIZADO	
	No Quadrimestre de Referência	Até o Quadrimestre de Referência (a)
Parcelamento de Dívidas	0,00	0,00
De Tributos	0,00	0,00
De Contribuições Previdenciárias	0,00	0,00
Do FGTS	0,00	0,00
Operações de reestruturação e recomposição do principal de dívidas	0,00	0,00

Carolina Milani
Jacieli Carolina Milani
Contadora
CRC-PR 061043/O-4

Isaias Gomes da Silva Junior
Isaias Gomes da Silva Junior
Membro do Controle Interno
RG: 5.942.800-4 PR
Port. 12 164/2019

José Rozivaldo de Oliveira Silva
José Rozivaldo de Oliveira Silva
Secretário da Fazenda
Port. 12.655/2021

Jaelson Ramalho Matta
Jaelson Ramalho Matta
Prefeito Municipal

Conjunto de informações em tempo real, atualizados até 25/01/2021 15:43

Continua na próxima página

MUNICÍPIO DE BANDEIRANTES
RELATÓRIO DE GESTÃO FISCAL
DEMONSTRATIVO DA DISPONIBILIDADE DE CAIXA E DOS RESTOS A PAGAR
ORÇAMENTO FISCAL E DA SEGURIDADE SOCIAL
01/2020 À 12/2020

RGF – ANEXO 5 (LRF, art. 55, Inciso III, alínea "a")

IDENTIFICAÇÃO DOS RECURSOS	DISPONIBILIDADE DE CAIXA BRUTA (a)	OBRIGAÇÕES FINANCEIRAS				INSUFICIÊNCIA FINANCEIRA VERIFICADA NO CONSÓRCIO PÚBLICO (f)	DISPONIBILIDADE DE CAIXA LÍQUIDA (ANTES DA INSCRIÇÃO EM RESTOS A PAGAR NÃO PROCESSADOS) (g) = (a) - (b + c + d + e)	RESTOS A PAGAR EMPENHADOS E NÃO LIQUIDADOS DO EXERCÍCIO (h)	EMPENHOS NÃO LIQUIDADOS CANCELADOS (NÃO INSCRITOS POR INSUFICIÊNCIA FINANCEIRA)	DISPONIBILIDADE DE CAIXA LÍQUIDA (APÓS A INSCRIÇÃO EM RESTOS A PAGAR NÃO PROCESSADOS DO EXERCÍCIO) (i) = (g) - (j)
		Restos a Pagar Liquidados e Não Pagos		Restos a Pagar Empenhados e Não Liquidados de Exercícios Anteriores (d)	Demais Obrigações Financeiras (e)					
		De Exercício Anteriores (b)	Do Exercício (c)							
Recursos Ordinários (Livres)	6.914.447,97	0,00	0,00	0,00	0,00	0,00	6.914.447,97	0,00	0,00	6.914.447,97
TOTAL DOS RECURSOS NÃO VINCULADOS (i)	6.914.447,97	0,00	0,00	0,00	0,00	0,00	6.914.447,97	0,00	0,00	6.914.447,97
Recursos Ordinários (Livres)	0,00	0,00	50.736,10	0,00	0,00	0,00	(50.736,10)	217.445,82	0,00	(268.181,92)
CIDE (Lei 10866/04, art. 1ºB)	631,37	0,00	0,00	0,00	0,00	0,00	631,37	0,00	0,00	631,37
FUNREBOM	223.070,47	0,00	0,00	0,00	0,00	0,00	223.070,47	0,00	0,00	223.070,47
Sistema Único de Assistência Social - SUAS - (COVID-19) - EPI	7.885,28	0,00	0,00	0,00	0,00	0,00	7.885,28	0,00	0,00	7.885,28
Sistema Único de Assistência Social - SUAS - (COVID-19) - ALIMENTOS	145.061,53	0,00	0,00	0,00	0,00	0,00	145.061,53	0,00	0,00	145.061,53
Incentivo Benefício Eventual - COVID-19 - Fundo Estadual de Assistência Social-FEAS	3.935,27	0,00	0,00	0,00	0,00	0,00	3.935,27	0,00	0,00	3.935,27
Bloco de Investimento na Rede de Serviços Públicos de Saúde	46.148,84	0,00	0,00	0,00	0,00	0,00	46.148,84	0,00	0,00	46.148,84
Emenda Ação Social - SIGTV - entidades	350.198,78	0,00	0,00	0,00	0,00	0,00	350.198,78	0,00	0,00	350.198,78
Apoio Financeiro aos Municípios - AFM - Diferença FPM 2020	1.887.339,14	0,00	0,00	0,00	0,00	0,00	1.887.339,14	0,00	0,00	1.887.339,14
CONVENIO FNDE - PNAE - MERENDA ESCOLAR	38.862,43	0,00	0,00	0,00	0,00	0,00	38.862,43	0,00	0,00	38.862,43
Auxílio Financeiro Ações Livres enfrentamento à Covid-19- L.C nº 173/2020 - Inciso II.	308.381,24	0,00	0,00	0,00	0,00	0,00	308.381,24	0,00	0,00	308.381,24
Fundo M D C Adolescente - ECA/FMDCA - IRRF	24.906,10	0,00	0,00	0,00	0,00	0,00	24.906,10	0,00	0,00	24.906,10
Incentivo Aprimora CREAS	100.525,47	0,00	0,00	0,00	0,00	0,00	100.525,47	0,00	0,00	100.525,47
Incentivo Aprimora CRAS	100.525,47	0,00	0,00	0,00	0,00	0,00	100.525,47	0,00	0,00	100.525,47
BB - FEAS - Aquisição de Veículo	5.356,24	0,00	0,00	0,00	0,00	0,00	5.356,24	0,00	0,00	5.356,24
Conselho Tutelar - Veículo e Equipamento/Mobiliário/Eletrodoméstico - FIA	70.539,44	0,00	0,00	0,00	0,00	0,00	70.539,44	0,00	0,00	70.539,44
Transferências Voluntárias Públicas Federais	2,52	0,00	0,00	0,00	0,00	0,00	2,52	0,00	0,00	2,52
Programa Estadual de Transporte Escolar - PETE	231.796,69	0,00	0,00	0,00	0,00	0,00	231.796,69	0,00	0,00	231.796,69
Bloco de Financiamento da Gestão do Programa Bolsa família e Cadastro Único -	201.181,41	0,00	0,00	0,00	0,00	0,00	201.181,41	0,00	0,00	201.181,41
IGDSuas Portaria MDS 337/2011 (3% Conselho de Assistência Social)	2.878,52	0,00	0,00	0,00	0,00	0,00	2.878,52	0,00	0,00	2.878,52
Bloco de Financiamento da Proteção Social Básica - SUAS	386.068,90	0,00	0,00	0,00	0,00	0,00	386.068,90	0,00	0,00	386.068,90
Bloco de Financiamento da Proteção Social Especial - SUAS	163.812,20	0,00	0,00	0,00	0,00	0,00	163.812,20	0,00	0,00	163.812,20
PLANO MUNICIPAL DE SANEAMENTO BASICO FR. 805	15.628,39	0,00	0,00	0,00	0,00	0,00	15.628,39	55.459,53	0,00	(39.831,14)
Bloco de Financiamento da Proteção Social Básica - SUAS	44.015,19	0,00	0,00	0,00	0,00	0,00	44.015,19	0,00	0,00	44.015,19
CENTRO DE EVENTOS / PARQUE DE EXPOSIÇÕES 2ª ETAPA OGU 0389853-	666.245,86	0,00	0,00	0,00	0,00	0,00	666.245,86	0,00	0,00	666.245,86
Transferências Lei 9615/98	79,53	0,00	0,00	0,00	0,00	0,00	79,53	0,00	0,00	79,53
Recupe Asfáltico em CBUQ - Convênio nº 98/2018 - SEIL	0,00	0,00	0,00	0,00	0,00	0,00	0,00	1.310.897,33	0,00	(1.310.897,33)
Saúde - Receitas Vinculadas (E.C. 29/00 - 15%)	159.925,78	0,00	6.215,21	0,00	0,00	0,00	153.710,57	0,00	0,00	153.710,57
CONVENIO TC/PAC 0313/2014 FUNASA FR 946	268.239,88	0,00	0,00	0,00	0,00	0,00	268.239,88	0,00	0,00	268.239,88
REFORMA CENTROS DE EDUCAÇÃO	6.870,99	0,00	0,00	0,00	0,00	0,00	6.870,99	0,00	0,00	6.870,99
Incentivo Financeiro de Investimento - Estado	798.293,58	0,00	0,00	0,00	0,00	0,00	798.293,58	0,00	0,00	798.293,58

MUNICÍPIO DE BANDEIRANTES
RELATÓRIO DE GESTÃO FISCAL
DEMONSTRATIVO DA DISPONIBILIDADE DE CAIXA E DOS RESTOS A PAGAR
ORÇAMENTO FISCAL E DA SEGURIDADE SOCIAL
01/2020 À 12/2020

RGF – ANEXO 5 (LRF, art. 55, Inciso III, alínea "a")

IDENTIFICAÇÃO DOS RECURSOS	DISPONIBILIDADE DE CAIXA BRUTA (a)	OBRIGAÇÕES FINANCEIRAS				INSUFICIÊNCIA FINANCEIRA VERIFICADA NO CONSÓRCIO PÚBLICO (f)	DISPONIBILIDADE DE CAIXA LÍQUIDA (ANTES DA INSCRIÇÃO EM RESTOS A PAGAR NÃO PROCESSADOS) (g) = (a) - (b + c + d + e)	RESTOS A PAGAR EMPENHADOS E NÃO LIQUIDADOS DO EXERCÍCIO (h)	EMPENHOS NÃO LIQUIDADOS CANCELADOS (NÃO INSCRITOS POR INSUFICIÊNCIA FINANCEIRA)	DISPONIBILIDADE DE CAIXA LÍQUIDA (APÓS A INSCRIÇÃO EM RESTOS A PAGAR NÃO PROCESSADOS DO EXERCÍCIO) (i) = (g) - (j)
		Restos a Pagar Liquidados e Não Pagos		Restos a Pagar Empenhados e Não Liquidados de Exercícios Anteriores (d)	Demais Obrigações Financeiras (e)					
		De Exercício Anteriores (b)	Do Exercício (c)							
Incentivo Financeiro de Custeio - Estado	292.467,14	0,00	0,00	0,00	0,00	0,00	292.467,14	0,00	0,00	292.467,14
Construção Escola Santa Teresinha	1.035,74	0,00	0,00	0,00	0,00	0,00	1.035,74	0,00	0,00	1.035,74
Transferências Voluntárias Públicas Federais	1.877,76	0,00	0,00	0,00	0,00	0,00	1.877,76	0,00	0,00	1.877,76
Transferências Voluntárias Públicas Federais	2,64	0,00	0,00	0,00	0,00	0,00	2,64	0,00	0,00	2,64
Pavimentação/Recupe/Urbanização/Iluminação	173,37	0,00	0,00	0,00	0,00	0,00	173,37	0,00	0,00	173,37
Implantação cozinha comunitária-Aquis equipamentos e material de consumo	10.733,37	0,00	0,00	0,00	0,00	0,00	10.733,37	0,00	0,00	10.733,37
CONSTRUÇÃO PSF VILA LORDANI	54.930,34	0,00	0,00	0,00	0,00	0,00	54.930,34	0,00	0,00	54.930,34
REFORMA PSF BELA VISTA CONVENIO 09520756000136/2001-01	19.942,65	0,00	0,00	0,00	0,00	0,00	19.942,65	0,00	0,00	19.942,65
REFORMA PRONTO ATENDIMENTO MUNICIPAL 09520756000136/2011-02 FR 324	70,48	0,00	0,00	0,00	0,00	0,00	70,48	0,00	0,00	70,48
REFORMA DO MATERNO INFANTIL CONVENIO 09520756000136/2011-03 FR 325	0,36	0,00	0,00	0,00	0,00	0,00	0,36	0,00	0,00	0,36
REF.CENTRO DE SAÚDE DA MULHER E DA CRIANÇA CONV.	2.813,22	0,00	0,00	0,00	0,00	0,00	2.813,22	0,00	0,00	2.813,22
AQUISIÇÃO DE EQUIPAMENTO E MATERIAL PERMANENTE CONV. 76235.753000	1.934,77	0,00	0,00	0,00	0,00	0,00	1.934,77	0,00	0,00	1.934,77
AMPLIAÇÃO E REFORMA DO PSF DO IBC	5.585,83	0,00	0,00	0,00	0,00	0,00	5.585,83	0,00	0,00	5.585,83
AMPLIAÇÃO E REFORMA DO PSF DO SERTÃOZINHO	113.027,19	0,00	0,00	0,00	0,00	0,00	113.027,19	0,00	0,00	113.027,19
AMPLIAÇÃO E REFORMA DO PSF DA INVERNADA	1.389,81	0,00	0,00	0,00	0,00	0,00	1.389,81	0,00	0,00	1.389,81
REFORMA UBS FRANCISCO TEIXEIRA RIBEIRO FR 331	26.678,24	0,00	0,00	0,00	0,00	0,00	26.678,24	0,00	0,00	26.678,24
APSUS - TRANSPORTE SANITÁRIO FR 332	9.877,60	0,00	0,00	0,00	0,00	0,00	9.877,60	0,00	0,00	9.877,60
FMS - Assistência farmacêutica	2.868,78	0,00	0,00	0,00	0,00	0,00	2.868,78	0,00	0,00	2.868,78
Aquisição de Equipamentos Atenção Primária em Saúde - FR 335	370.869,20	0,00	0,00	0,00	0,00	0,00	370.869,20	0,00	0,00	370.869,20
Incentivo Financeiro de Custeio do APSUS - Resolução SESA 537/2018	433,57	0,00	0,00	0,00	0,00	0,00	433,57	0,00	0,00	433,57
ENFRENTAMENTO DA EMERGENCIA COVID-19	901.937,84	0,00	3.601,90	0,00	0,00	0,00	898.335,94	0,00	0,00	898.335,94
Prestação Pecuniária do Poder Judiciário alocado no Fundo Estadual de Saúde -	37.354,00	0,00	0,00	0,00	0,00	0,00	37.354,00	0,00	0,00	37.354,00
Enfrentamento Emergencial COVID-19 - Saúde na Escola - Port.1857/2020	83.390,00	0,00	0,00	0,00	0,00	0,00	83.390,00	0,00	0,00	83.390,00
Enfrentamento Emergencial COVID-19- Bloco de Investimento na Rede de Serviços	13.900,00	0,00	0,00	0,00	0,00	0,00	13.900,00	0,00	0,00	13.900,00
Operações de Crédito Internas	1,07	0,00	0,00	0,00	0,00	0,00	1,07	0,00	0,00	1,07
Retenções em Caráter Consignatário	756,88	0,00	0,00	0,00	752,71	0,00	4,17	0,00	0,00	4,17
Operações de Crédito Internas	51,43	0,00	0,00	0,00	0,00	0,00	51,43	0,00	0,00	51,43
Fundeb 40%	648.946,78	0,00	4.202,70	0,00	0,00	0,00	644.744,08	0,00	0,00	644.744,08
5% sobre Transferências Constitucionais FUNDEB	34.131,27	0,00	0,00	0,00	0,00	0,00	34.131,27	0,00	0,00	34.131,27
Demais Impostos Vinculados à Educação Básica	45.530,33	0,00	0,00	0,00	0,00	0,00	45.530,33	0,00	0,00	45.530,33
Salário-Educação	1.270.788,70	0,00	0,00	0,00	0,00	0,00	1.270.788,70	564.656,22	0,00	706.132,48
Operação de Crédito R\$ 1.400.000,00	166,91	0,00	0,00	0,00	0,00	0,00	166,91	0,00	0,00	166,91
Bloco de Custeio das Ações e Serviços Públicos de Saúde	217.582,84	0,00	0,00	0,00	0,00	0,00	217.582,84	0,00	0,00	217.582,84

MUNICÍPIO DE BANDEIRANTES
RELATÓRIO DE GESTÃO FISCAL
DEMONSTRATIVO DA DISPONIBILIDADE DE CAIXA E DOS RESTOS A PAGAR
ORÇAMENTO FISCAL E DA SEGURIDADE SOCIAL
01/2020 À 12/2020

RGF - ANEXO 5 (LRF, art. 55, Inciso III, alínea "a")

IDENTIFICAÇÃO DOS RECURSOS	DISPONIBILIDADE DE CAIXA BRUTA (a)	OBRIGAÇÕES FINANCEIRAS				INSUFICIÊNCIA FINANCEIRA VERIFICADA NO CONSÓRCIO PÚBLICO (f)	DISPONIBILIDADE DE CAIXA LÍQUIDA (ANTES DA INSCRIÇÃO EM RESTOS A PAGAR NÃO PROCESSADOS) (g) = (a - (b + c + d + e))	RESTOS A PAGAR EMPENHADOS E NÃO LIQUIDADOS DO EXERCÍCIO (h)	EMPENHOS NÃO LIQUIDADOS CANCELADOS (NÃO INSCRITOS POR INSUFICIÊNCIA FINANCEIRA)	DISPONIBILIDADE DE CAIXA LÍQUIDA (APÓS A INSCRIÇÃO EM RESTOS A PAGAR NÃO PROCESSADOS DO EXERCÍCIO) (i) = (g - h)
		Restos a Pagar Liquidados e Não Pagos		Restos a Pagar Empenhados e Não Liquidados de Exercícios Anteriores (d)	Demais Obrigações Financeiras (e)					
		De Exercício Anteriores (b)	Do Exercício (c)							
Atenção Básica	163.148,51	0,00	0,00	0,00	0,00	0,00	163.148,51	0,00	0,00	163.148,51
Vigilância em Saúde	348.973,85	0,00	0,00	0,00	0,00	0,00	348.973,85	0,00	0,00	348.973,85
Transferências Voluntárias Públicas Federais	531,70	0,00	0,00	0,00	0,00	0,00	531,70	0,00	0,00	531,70
Transferências Voluntárias Públicas Federais	38,26	0,00	0,00	0,00	0,00	0,00	38,26	0,00	0,00	38,26
Receitas de Aliações de Ativos	636,41	0,00	0,00	0,00	0,00	0,00	636,41	0,00	0,00	636,41
TRANSPORTE ESCOLAR FEDERAL	72.073,13	0,00	0,00	0,00	0,00	0,00	72.073,13	0,00	0,00	72.073,13
Outros Royalties e Compensações Financeiras e Patrimoniais não Previdenciárias	11.253,12	0,00	0,00	0,00	0,00	0,00	11.253,12	0,00	0,00	11.253,12
COSIP - Contribuição de Iluminação Pública, Art. 149-A, CF	810.534,35	0,00	0,00	0,00	0,00	0,00	810.534,35	0,00	0,00	810.534,35
Taxas - Exercício Poder de Polícia	76.012,23	0,00	0,00	0,00	0,00	0,00	76.012,23	0,00	0,00	76.012,23
Taxas - Prestação de Serviços	128.667,97	0,00	0,00	0,00	0,00	0,00	128.667,97	25.348,06	0,00	103.319,91
TOTAL DOS RECURSOS VINCULADOS (II)	12.041.526,15	0,00	64.755,91	0,00	752,71	0,00	11.976.017,53	2.173.806,96	0,00	9.802.210,57
TOTAL (III) = (I + II)	18.955.974,12	0,00	64.755,91	0,00	752,71	0,00	18.890.465,50	2.173.806,96	0,00	16.716.658,54

Jaciari Carolina Milani
Jaciari Carolina Milani
Contadora
CRC-PR 0610430-4

Isaias Gomes da Silva Junior
Isaias Gomes da Silva Junior
Membro do Controle Interno
RG: 5.942.800-4 PR
Port. 12 164/2019

José Rozevaldo de Oliveira Silva
José Rozevaldo de Oliveira Silva
Secretário da Fazenda
Port. 12.655/2021

Jaelson Ramalho Matta
Jaelson Ramalho Matta
Prefeito Municipal

Conjunto de informações em tempo real, atualizados até 25/01/2021 15:44

MUNICÍPIO DE BANDEIRANTES
RELATÓRIO DE GESTÃO FISCAL
DEMONSTRATIVO SIMPLIFICADO DO RELATÓRIO DE GESTÃO FISCAL
ORÇAMENTO FISCAL E DA SEGURIDADE SOCIAL
JANEIRO A DEZEMBRO DE 2020

LRF, art. 48 - Anexo 6

RECEITA CORRENTE LÍQUIDA	VALOR ATÉ O QUADRIMESTRE	
Receita Corrente Líquida	78.702.477,49	
Receita Corrente Líquida Ajustada para Cálculo dos Limites de Endividamento	78.702.477,49	
Receita Corrente Líquida Ajustada para Cálculo dos Limites da Despesa com Pessoal	78.702.477,49	
DESPESA COM PESSOAL	VALOR	% SOBRE A RCL AJUSTADA
Despesa total com pessoal - DTP	39.182.742,63	49,79
Limite máximo (incisos I, II e III, art. 20 da LRF)	42.499.337,84	54,00
Limite prudencial (§ único, art. 22 da LRF)	40.374.370,95	51,30
Limite de alerta (inciso II do §1º do art. 59 da LRF)	38.249.404,06	48,60
DÍVIDA CONSOLIDADA	VALOR	% SOBRE A RCL
Dívida consolidada líquida	-3.823.361,73	-4,86
Limite definido por resolução do senado federal	94.442.972,99	94,442,972,99
GARANTIA DE VALORES	VALOR	% SOBRE A RCL
Total das garantias concedidas	0,00	0,00
Limite definido por resolução do senado federal	17.314.545,05	22,00
OPERAÇÕES DE CRÉDITO	VALOR	% SOBRE A RCL
Operações de crédito internas e externas	0,00	0,00
Limite definido pelo senado federal para operações de crédito internas e externas	12.592.396,40	16,00
Operações de crédito por antecipação da receita	0,00	0,00
Limite definido pelo senado federal para operações de crédito por antecipação da receita	5.509.173,42	7,00
RESTO A PAGAR	RESTOS A PAGAR EMPENHADOS E NÃO LIQUIDADOS DO EXERCÍCIO	DISPONIBILIDADE DE CAIXA LÍQUIDA (APÓS A INSCRIÇÃO EM RESTOS A PAGAR NÃO PROCESSADOS DO EXERCÍCIO)
Valor Total	2.173.806,96	16.716.658,54

Jaciari Carolina Milani
Jaciari Carolina Milani
Contadora
CRC-PR 0610430-4

Isaias Gomes da Silva Junior
Isaias Gomes da Silva Junior
Membro do Controle Interno
RG: 5.942.800-4 PR
Port. 12 164/2019

José Rozevaldo de Oliveira Silva
José Rozevaldo de Oliveira Silva
Secretário da Fazenda
Port. 12.655/2021

Jaelson Ramalho Matta
Jaelson Ramalho Matta
Prefeito Municipal

Conjunto de informações em tempo real, atualizados até 26/01/2021 13:20



Município de Bandeirantes - 2020
DEMONSTRATIVO DA EXECUÇÃO DO ORÇAMENTO CRIANÇA POR PROJETO/ATIVIDADE
Período: 01/01/2020 até 31/12/2020

Equipiano Página:1

Orgão/Unidade/Projeto Atividade/Natureza de despesa	Orçado (a)	Atualizado (b)	Empenhado (c)	% (c/b)	Liquidado (d)	% (d/b)	Pago (e)	% (e/b)
001 DEPARTAMENTO DA COMISSÃO RECREATIVA E ESPORTIVA MUNICIPAL	152.000,00	70.000,00	13.820,72	19,74	13.820,72	19,74	13.820,72	19,74
6017 MANUTENÇÃO DO ENSINO FUNDAMENTAL	142.000,00	70.000,00	13.820,72	19,74	13.820,72	19,74	13.820,72	19,74
3.3.90.30.00.00 MATERIAL DE CONSUMO	37.000,00	10.000,00	4.130,00	41,30	4.130,00	41,30	4.130,00	41,30
3.3.90.32.00.00 MATERIAL, BEM OU SERVIÇO PARA DISTRIBUIÇÃO	40.000,00	40.000,00	0,00	0,00	0,00	0,00	0,00	0,00
3.3.90.33.00.00 PASSAGENS E DESPESAS COM LOCOMOÇÃO	5.000,00	0,00	0,00	NAN	0,00	NAN	0,00	NAN
3.3.90.36.00.00 OUTROS SERVIÇOS DE TERCEIROS - PESSOA FÍSICA	25.000,00	5.000,00	0,00	0,00	0,00	0,00	0,00	0,00
3.3.90.39.00.00 OUTROS SERVIÇOS DE TERCEIROS - PESSOA JURÍDICA	35.000,00	15.000,00	9.690,72	64,60	9.690,72	64,60	9.690,72	64,60
6018 MANUTENÇÃO E INFRAESTRUTURA ESPORTIVA FR 103	10.000,00	0,00	0,00	NAN	0,00	NAN	0,00	NAN
4.4.90.51.00.00 OBRAS E INSTALAÇÕES	10.000,00	0,00	0,00	NAN	0,00	NAN	0,00	NAN
002 DEPARTAMENTO DE ENSINO PEDAGÓGICO	13.531.000,00	14.733.000,00	13.243.280,09	89,89	13.243.280,09	89,89	13.239.077,39	89,86
6020 MANUTENÇÃO DO ENSINO FUNDAMENTAL - FUNDEB 102	2.447.600,00	2.447.600,00	1.314.164,70	53,69	1.314.164,70	53,69	1.309.962,00	53,52
3.1.90.11.00.00 VENCIMENTOS E VANTAGENS FIXAS - PESSOAL CIVIL	1.732.600,00	1.732.600,00	1.044.952,38	60,31	1.044.952,38	60,31	1.040.749,68	60,07
3.1.90.13.00.00 OBRIGAÇÕES PATRONAIS	500.000,00	500.000,00	226.367,75	45,27	226.367,75	45,27	226.367,75	45,27
3.1.90.94.00.00 INDENIZAÇÕES E RESTITUIÇÕES TRABALHISTAS	100.000,00	100.000,00	42.844,57	42,84	42.844,57	42,84	42.844,57	42,84
3.3.90.30.00.00 MATERIAL DE CONSUMO	10.000,00	10.000,00	0,00	0,00	0,00	0,00	0,00	0,00
3.3.90.32.00.00 MATERIAL, BEM OU SERVIÇO PARA DISTRIBUIÇÃO	10.000,00	10.000,00	0,00	0,00	0,00	0,00	0,00	0,00
3.3.90.36.00.00 OUTROS SERVIÇOS DE TERCEIROS - PESSOA FÍSICA	5.000,00	5.000,00	0,00	0,00	0,00	0,00	0,00	0,00
3.3.90.39.00.00 OUTROS SERVIÇOS DE TERCEIROS - PESSOA JURÍDICA	30.000,00	30.000,00	0,00	0,00	0,00	0,00	0,00	0,00
4.4.90.51.00.00 OBRAS E INSTALAÇÕES	30.000,00	30.000,00	0,00	0,00	0,00	0,00	0,00	0,00
4.4.90.52.00.00 EQUIPAMENTOS E MATERIAL PERMANENTE	30.000,00	30.000,00	0,00	0,00	0,00	0,00	0,00	0,00
6021 MANUTENÇÃO DO ENSINO FUNDAMENTAL FUNDEB FR 101	6.277.000,00	6.892.000,00	6.876.461,58	99,77	6.876.461,58	99,77	6.876.461,58	99,77
3.1.90.11.00.00 VENCIMENTOS E VANTAGENS FIXAS - PESSOAL CIVIL	4.927.000,00	5.497.000,00	5.491.070,49	99,89	5.491.070,49	99,89	5.491.070,49	99,89
3.1.90.13.00.00 OBRIGAÇÕES PATRONAIS	1.200.000,00	1.240.000,00	1.235.212,22	99,61	1.235.212,22	99,61	1.235.212,22	99,61
3.1.90.94.00.00 INDENIZAÇÕES E RESTITUIÇÕES TRABALHISTAS	150.000,00	155.000,00	150.178,87	96,89	150.178,87	96,89	150.178,87	96,89
6022 TRANSPORTE ESCOLAR	1.000,00	1.000,00	0,00	0,00	0,00	0,00	0,00	0,00
3.3.90.30.00.00 MATERIAL DE CONSUMO	1.000,00	1.000,00	0,00	0,00	0,00	0,00	0,00	0,00
6023 MANUTENÇÃO DA EDUCAÇÃO INFANTIL - FUNDEB 101	3.693.400,00	4.421.400,00	4.417.681,17	99,92	4.417.681,17	99,92	4.417.681,17	99,92
3.1.90.11.00.00 VENCIMENTOS E VANTAGENS FIXAS - PESSOAL CIVIL	2.943.400,00	3.707.400,00	3.704.812,43	99,93	3.704.812,43	99,93	3.704.812,43	99,93
3.1.90.13.00.00 OBRIGAÇÕES PATRONAIS	650.000,00	701.000,00	700.606,58	99,94	700.606,58	99,94	700.606,58	99,94
3.1.90.94.00.00 INDENIZAÇÕES E RESTITUIÇÕES TRABALHISTAS	100.000,00	13.000,00	12.262,16	94,32	12.262,16	94,32	12.262,16	94,32
6024 MANUTENÇÃO DA EDUCAÇÃO INFANTIL - FUNDEB 102	635.150,00	635.150,00	311.544,47	49,05	311.544,47	49,05	311.544,47	49,05
3.1.90.11.00.00 VENCIMENTOS E VANTAGENS FIXAS - PESSOAL CIVIL	435.150,00	435.150,00	234.018,59	53,78	234.018,59	53,78	234.018,59	53,78
3.1.90.13.00.00 OBRIGAÇÕES PATRONAIS	100.000,00	100.000,00	51.098,95	51,10	51.098,95	51,10	51.098,95	51,10
3.1.90.94.00.00 INDENIZAÇÕES E RESTITUIÇÕES TRABALHISTAS	100.000,00	100.000,00	26.426,93	26,43	26.426,93	26,43	26.426,93	26,43
6025 EDUCAÇÃO ESPECIAL - FR 101	476.850,00	335.850,00	323.428,17	96,30	323.428,17	96,30	323.428,17	96,30
3.1.90.11.00.00 VENCIMENTOS E VANTAGENS FIXAS - PESSOAL CIVIL	300.000,00	275.000,00	267.900,88	97,42	267.900,88	97,42	267.900,88	97,42
3.1.90.13.00.00 OBRIGAÇÕES PATRONAIS	90.000,00	60.000,00	55.527,29	92,55	55.527,29	92,55	55.527,29	92,55
3.1.90.94.00.00 INDENIZAÇÕES E RESTITUIÇÕES TRABALHISTAS	86.850,00	850,00	0,00	0,00	0,00	0,00	0,00	0,00

Handwritten initials and signatures.



Município de Bandeirantes - 2020
DEMONSTRATIVO DA EXECUÇÃO DO ORÇAMENTO CRIANÇA POR PROJETO/ATIVIDADE
Período: 01/01/2020 até 31/12/2020

Equipiano Página:2

Orgão/Unidade/Projeto Atividade/Natureza de despesa	Orçado (a)	Atualizado (b)	Empenhado (c)	% (c/b)	Liquidado (d)	% (d/b)	Pago (e)	% (e/b)
003 DIREÇÃO DOS CENTROS MUNICIPAIS DE EDUCAÇÃO INFANTIL - CMEI	1.036.193,11	2.202.042,20	1.777.265,03	80,71	1.212.608,81	55,07	1.212.608,81	55,07
6026 SALÁRIO EDUCAÇÃO	600.000,00	1.820.849,09	1.528.594,85	83,95	963.938,63	52,94	963.938,63	52,94
3.3.90.30.00.00 MATERIAL DE CONSUMO	80.000,00	130.000,00	55.810,21	42,93	55.810,21	42,93	55.810,21	42,93
3.3.90.32.00.00 MATERIAL, BEM OU SERVIÇO PARA DISTRIBUIÇÃO	10.000,00	10.000,00	0,00	0,00	0,00	0,00	0,00	0,00
3.3.90.33.00.00 PASSAGENS E DESPESAS COM LOCOMOÇÃO	250.000,00	70.000,00	0,00	0,00	0,00	0,00	0,00	0,00
3.3.90.36.00.00 OUTROS SERVIÇOS DE TERCEIROS - PESSOA FÍSICA	5.000,00	5.000,00	0,00	0,00	0,00	0,00	0,00	0,00
3.3.90.39.00.00 OUTROS SERVIÇOS DE TERCEIROS - PESSOA JURÍDICA	50.000,00	180.000,00	121.129,15	67,29	121.129,15	67,29	121.129,15	67,29
4.4.90.51.00.00 OBRAS E INSTALAÇÕES	150.000,00	1.370.849,09	1.351.655,49	98,60	786.999,27	57,41	786.999,27	57,41
4.4.90.52.00.00 EQUIPAMENTOS E MATERIAL PERMANENTE	55.000,00	55.000,00	0,00	0,00	0,00	0,00	0,00	0,00
6027 MANUTENÇÃO DOS CENTROS MUNICIPAIS DE EDUCAÇÃO (CMEI)	436.193,11	381.193,11	248.670,18	65,23	248.670,18	65,23	248.670,18	65,23
3.3.90.30.00.00 MATERIAL DE CONSUMO	101.193,11	101.193,11	16.091,00	15,90	16.091,00	15,90	16.091,00	15,90
3.3.90.32.00.00 MATERIAL, BEM OU SERVIÇO PARA DISTRIBUIÇÃO	210.000,00	190.000,00	146.272,98	76,99	146.272,98	76,99	146.272,98	76,99
3.3.90.36.00.00 OUTROS SERVIÇOS DE TERCEIROS - PESSOA FÍSICA	15.000,00	0,00	0,00	NAN	0,00	NAN	0,00	NAN
3.3.90.39.00.00 OUTROS SERVIÇOS DE TERCEIROS - PESSOA JURÍDICA	110.000,00	90.000,00	86.306,20	95,90	86.306,20	95,90	86.306,20	95,90
004 DIREÇÃO DAS ESCOLAS MUNICIPAIS	658.471,91	718.471,91	515.815,20	71,79	515.815,20	71,79	515.815,20	71,79
6029 MANUTENÇÃO DE ESCOLAS FR 103	268.471,91	248.471,91	88.779,87	35,73	88.779,87	35,73	88.779,87	35,73
3.3.90.30.00.00 MATERIAL DE CONSUMO	133.486,00	133.486,00	11.088,97	8,31	11.088,97	8,31	11.088,97	8,31
3.3.90.36.00.00 OUTROS SERVIÇOS DE TERCEIROS - PESSOA FÍSICA	40.000,00	0,00	0,00	NAN	0,00	NAN	0,00	NAN
3.3.90.39.00.00 OUTROS SERVIÇOS DE TERCEIROS - PESSOA JURÍDICA	79.985,91	109.985,91	77.690,90	70,64	77.690,90	70,64	77.690,90	70,64
4.4.90.51.00.00 OBRAS E INSTALAÇÕES	10.000,00	0,00	0,00	NAN	0,00	NAN	0,00	NAN
4.4.90.52.00.00 EQUIPAMENTOS E MATERIAL PERMANENTE	5.000,00	5.000,00	0,00	0,00	0,00	0,00	0,00	0,00
6030 CONVENIO FNDE PNAE	390.000,00	470.000,00	427.035,33	90,86	427.035,33	90,86	427.035,33	90,86
3.3.90.32.00.00 MATERIAL, BEM OU SERVIÇO PARA DISTRIBUIÇÃO	390.000,00	470.000,00	427.035,33	90,86	427.035,33	90,86	427.035,33	90,86
005 DIVISÃO DE EDUCAÇÃO	5.980.730,78	8.478.186,78	6.993.582,68	82,49	6.993.582,68	82,49	6.993.582,68	82,49
6031 TRANSPORTE ESCOLAR	975.000,00	629.000,00	216.802,56	34,47	216.802,56	34,47	216.802,56	34,47
3.3.90.33.00.00 PASSAGENS E DESPESAS COM LOCOMOÇÃO	975.000,00	629.000,00	216.802,56	34,47	216.802,56	34,47	216.802,56	34,47
6032 DIVISÃO DA EDUCAÇÃO - 10%	2.652.200,00	3.290.656,00	2.577.352,42	78,32	2.577.352,42	78,32	2.577.352,42	78,32
3.1.90.11.00.00 VENCIMENTOS E VANTAGENS FIXAS - PESSOAL CIVIL	90.000,00	390.000,00	209.155,29	53,63	209.155,29	53,63	209.155,29	53,63
3.1.90.13.00.00 OBRIGAÇÕES PATRONAIS	24.000,00	74.000,00	20.206,71	27,31	20.206,71	27,31	20.206,71	27,31
3.1.90.94.00.00 INDENIZAÇÕES E RESTITUIÇÕES TRABALHISTAS	400.000,00	760.000,00	754.378,13	99,26	754.378,13	99,26	754.378,13	99,26
3.3.90.14.00.00 DIÁRIAS - CIVIL	65.000,00	10.000,00	3.440,00	34,40	3.440,00	34,40	3.440,00	34,40
3.3.90.30.00.00 MATERIAL DE CONSUMO	830.000,00	652.456,00	316.800,04	48,56	316.800,04	48,56	316.800,04	48,56
3.3.90.32.00.00 MATERIAL, BEM OU SERVIÇO PARA DISTRIBUIÇÃO	400.000,00	400.000,00	329.022,67	82,26	329.022,67	82,26	329.022,67	82,26
3.3.90.33.00.00 PASSAGENS E DESPESAS COM LOCOMOÇÃO	5.000,00	0,00	0,00	NAN	0,00	NAN	0,00	NAN
3.3.90.36.00.00 OUTROS SERVIÇOS DE TERCEIROS - PESSOA FÍSICA	30.000,00	5.000,00	3.652,00	73,04	3.652,00	73,04	3.652,00	73,04
3.3.90.39.00.00 OUTROS SERVIÇOS DE TERCEIROS - PESSOA JURÍDICA	728.200,00	949.200,00	940.697,58	99,10	940.697,58	99,10	940.697,58	99,10
4.4.90.51.00.00 OBRAS E INSTALAÇÕES	30.000,00	0,00	0,00	NAN	0,00	NAN	0,00	NAN
4.4.90.52.00.00 EQUIPAMENTOS E MATERIAL PERMANENTE	50.000,00	50.000,00	0,00	0,00	0,00	0,00	0,00	0,00
6033 DIVISÃO DE EDUCAÇÃO - 25%	2.361.530,78	4.558.530,78	4.199.427,70	92,12	4.199.427,70	92,12	4.199.427,70	92,12

Handwritten initials and signatures.



Município de Bandeirantes - 2020
DEMONSTRATIVO DA EXECUÇÃO DO ORÇAMENTO CRIANÇA POR PROJETO/ATIVIDADE

Período: 01/01/2020 até 31/12/2020

Página:3

Orgão/Unidade/Projeto Atividade/Natureza de despesa	Orçado (a)	Atualizado (b)	Empenhado (c)	% (c/b)	Liquidado (d)	% (d/b)	Pago (e)	% (e/b)
3.1.90.11.00.00 VENCIMENTOS E VANTAGENS FIXAS - PESSOAL CIVIL	1.309.000,00	2.319.000,00	2.223.423,22	95,88	2.223.423,22	95,88	2.223.423,22	95,88
3.1.90.13.00.00 OBRIGAÇÕES PATRONAIS	310.000,00	510.000,00	510.000,00	100,00	510.000,00	100,00	510.000,00	100,00
3.1.90.94.00.00 INDENIZAÇÕES E RESTITUIÇÕES TRABALHISTAS	144.030,78	649.030,78	641.855,15	98,89	641.855,15	98,89	641.855,15	98,89
3.3.90.30.00.00 MATERIAL DE CONSUMO	190.000,00	181.000,00	65.874,94	36,39	65.874,94	36,39	65.874,94	36,39
3.3.90.32.00.00 MATERIAL, BEM OU SERVIÇO PARA DISTRIBUIÇÃO	150.000,00	230.000,00	135.989,07	59,13	135.989,07	59,13	135.989,07	59,13
3.3.90.33.00.00 PASSAGENS E DESPESAS COM LOCOMOÇÃO	3.500,00	3.500,00	0,00	0,00	0,00	0,00	0,00	0,00
3.3.90.36.00.00 OUTROS SERVIÇOS DE TERCEIROS - PESSOA FÍSICA	10.000,00	0,00	0,00	NAN	0,00	NAN	0,00	NAN
3.3.90.39.00.00 OUTROS SERVIÇOS DE TERCEIROS - PESSOA JURÍDICA	190.000,00	646.000,00	622.285,32	96,33	622.285,32	96,33	622.285,32	96,33
4.4.90.51.00.00 OBRAS E INSTALAÇÕES	35.000,00	0,00	0,00	NAN	0,00	NAN	0,00	NAN
4.4.90.52.00.00 EQUIPAMENTOS E MATERIAL PERMANENTE	20.000,00	20.000,00	0,00	0,00	0,00	0,00	0,00	0,00
001 DEPARTAMENTO DE PROGRAMAS SOCIAIS	257.000,00	380.400,00	135.814,39	35,70	135.814,39	35,70	135.814,39	35,70
1020 ESTRUTURAÇÃO DA REDE DO SUAS	0,00	150.000,00	0,00	0,00	0,00	0,00	0,00	0,00
3.3.90.30.00.00 MATERIAL DE CONSUMO	0,00	150.000,00	0,00	0,00	0,00	0,00	0,00	0,00
2168 AUXÍLIO FINANCEIRO AÇÕES DE SAÚDE E ASSIT. SOCIAL - L.C n°	0,00	18.400,00	18.400,00	100,00	18.400,00	100,00	18.400,00	100,00
3.1.90.11.00.00 VENCIMENTOS E VANTAGENS FIXAS - PESSOAL CIVIL	0,00	18.400,00	18.400,00	100,00	18.400,00	100,00	18.400,00	100,00
2172 INCENTIVO BENEFÍCIO EVENTUAL COVID-19	0,00	45.000,00	40.092,90	89,10	40.092,90	89,10	40.092,90	89,10
3.3.90.32.00.00 MATERIAL, BEM OU SERVIÇO PARA DISTRIBUIÇÃO	0,00	45.000,00	40.092,90	89,10	40.092,90	89,10	40.092,90	89,10
6052 CONSELHO MUNICIPAL DOS DIREITOS DA CRIANÇA E DO	40.000,00	0,00	0,00	NAN	0,00	NAN	0,00	NAN
3.3.90.30.00.00 MATERIAL DE CONSUMO	10.000,00	0,00	0,00	NAN	0,00	NAN	0,00	NAN
3.3.90.33.00.00 PASSAGENS E DESPESAS COM LOCOMOÇÃO	10.000,00	0,00	0,00	NAN	0,00	NAN	0,00	NAN
3.3.90.36.00.00 OUTROS SERVIÇOS DE TERCEIROS - PESSOA FÍSICA	10.000,00	0,00	0,00	NAN	0,00	NAN	0,00	NAN
3.3.90.39.00.00 OUTROS SERVIÇOS DE TERCEIROS - PESSOA JURÍDICA	10.000,00	0,00	0,00	NAN	0,00	NAN	0,00	NAN
6053 ASSISTENCIA A CRIANÇA E AO ADOLESCENTE (OCA)	26.000,00	26.000,00	0,00	0,00	0,00	0,00	0,00	0,00
3.3.90.30.00.00 MATERIAL DE CONSUMO	5.000,00	5.000,00	0,00	0,00	0,00	0,00	0,00	0,00
3.3.90.33.00.00 PASSAGENS E DESPESAS COM LOCOMOÇÃO	5.000,00	5.000,00	0,00	0,00	0,00	0,00	0,00	0,00
3.3.90.36.00.00 OUTROS SERVIÇOS DE TERCEIROS - PESSOA FÍSICA	1.000,00	1.000,00	0,00	0,00	0,00	0,00	0,00	0,00
3.3.90.39.00.00 OUTROS SERVIÇOS DE TERCEIROS - PESSOA JURÍDICA	5.000,00	5.000,00	0,00	0,00	0,00	0,00	0,00	0,00
4.4.90.52.00.00 EQUIPAMENTOS E MATERIAL PERMANENTE	10.000,00	10.000,00	0,00	0,00	0,00	0,00	0,00	0,00
6054 FUNDO MUNICIPAL DOS DIREITOS DA CRIANÇA E DO ADOLESCENTE	28.000,00	13.000,00	381,58	2,94	381,58	2,94	381,58	2,94
3.3.90.30.00.00 MATERIAL DE CONSUMO	2.000,00	2.000,00	0,00	0,00	0,00	0,00	0,00	0,00
3.3.90.33.00.00 PASSAGENS E DESPESAS COM LOCOMOÇÃO	5.000,00	5.000,00	0,00	0,00	0,00	0,00	0,00	0,00
3.3.90.36.00.00 OUTROS SERVIÇOS DE TERCEIROS - PESSOA FÍSICA	1.000,00	1.000,00	0,00	0,00	0,00	0,00	0,00	0,00
3.3.90.39.00.00 OUTROS SERVIÇOS DE TERCEIROS - PESSOA JURÍDICA	5.000,00	5.000,00	381,58	7,63	381,58	7,63	381,58	7,63
4.4.90.52.00.00 EQUIPAMENTOS E MATERIAL PERMANENTE	15.000,00	0,00	0,00	NAN	0,00	NAN	0,00	NAN
6055 CONSELHO TURELAR	163.000,00	126.000,00	76.939,91	60,11	76.939,91	60,11	76.939,91	60,11
3.1.90.11.00.00 VENCIMENTOS E VANTAGENS FIXAS - PESSOAL CIVIL	90.000,00	60.000,00	52.394,96	87,32	52.394,96	87,32	52.394,96	87,32
3.1.90.13.00.00 OBRIGAÇÕES PATRONAIS	24.000,00	24.000,00	11.465,03	47,77	11.465,03	47,77	11.465,03	47,77
3.3.90.14.00.00 DIÁRIAS - CIVIL	5.000,00	5.000,00	0,00	0,00	0,00	0,00	0,00	0,00



Município de Bandeirantes - 2020
DEMONSTRATIVO DA EXECUÇÃO DO ORÇAMENTO CRIANÇA POR PROJETO/ATIVIDADE

Período: 01/01/2020 até 31/12/2020

Página:4

Orgão/Unidade/Projeto Atividade/Natureza de despesa	Orçado (a)	Atualizado (b)	Empenhado (c)	% (c/b)	Liquidado (d)	% (d/b)	Pago (e)	% (e/b)
3.3.90.30.00.00 MATERIAL DE CONSUMO	5.000,00	10.000,00	4.883,39	48,83	4.883,39	48,83	4.883,39	48,83
3.3.90.33.00.00 PASSAGENS E DESPESAS COM LOCOMOÇÃO	2.000,00	2.000,00	0,00	0,00	0,00	0,00	0,00	0,00
3.3.90.36.00.00 OUTROS SERVIÇOS DE TERCEIROS - PESSOA FÍSICA	2.000,00	2.000,00	0,00	0,00	0,00	0,00	0,00	0,00
3.3.90.39.00.00 OUTROS SERVIÇOS DE TERCEIROS - PESSOA JURÍDICA	25.000,00	25.000,00	8.196,53	32,79	8.196,53	32,79	8.196,53	32,79
4.4.90.52.00.00 EQUIPAMENTOS E MATERIAL PERMANENTE	10.000,00	0,00	0,00	NAN	0,00	NAN	0,00	NAN
001 DEPARTAMENTO ADMINISTRATIVO DA SECRETARIA DE SAÚDE	9.008.491,50	10.445.892,89	9.008.406,35	86,24	9.008.406,35	86,24	9.004.804,46	86,20
2075 CONSELHO MUNICIPAL DE SAÚDE	11.000,00	11.000,00	0,00	0,00	0,00	0,00	0,00	0,00
3.3.90.30.00.00 MATERIAL DE CONSUMO	5.000,00	5.000,00	0,00	0,00	0,00	0,00	0,00	0,00
3.3.90.36.00.00 OUTROS SERVIÇOS DE TERCEIROS - PESSOA FÍSICA	1.000,00	1.000,00	0,00	0,00	0,00	0,00	0,00	0,00
3.3.90.39.00.00 OUTROS SERVIÇOS DE TERCEIROS - PESSOA JURÍDICA	5.000,00	5.000,00	0,00	0,00	0,00	0,00	0,00	0,00
2076 BLOCO MEDIA E ALTA COMPLEXIDADE (ESTADO) BLA MAC FR 496	19.700,00	26.700,00	799,88	3,00	799,88	3,00	799,88	3,00
3.1.90.11.00.00 VENCIMENTOS E VANTAGENS FIXAS - PESSOAL CIVIL	2.000,00	2.000,00	0,00	0,00	0,00	0,00	0,00	0,00
3.1.90.13.00.00 OBRIGAÇÕES PATRONAIS	2.000,00	9.000,00	0,00	0,00	0,00	0,00	0,00	0,00
3.3.90.30.00.00 MATERIAL DE CONSUMO	5.000,00	5.000,00	0,00	0,00	0,00	0,00	0,00	0,00
3.3.90.36.00.00 OUTROS SERVIÇOS DE TERCEIROS - PESSOA FÍSICA	1.000,00	1.000,00	0,00	0,00	0,00	0,00	0,00	0,00
3.3.90.39.00.00 OUTROS SERVIÇOS DE TERCEIROS - PESSOA JURÍDICA	5.000,00	5.000,00	799,88	16,00	799,88	16,00	799,88	16,00
4.4.90.52.00.00 EQUIPAMENTOS E MATERIAL PERMANENTE	4.700,00	4.700,00	0,00	0,00	0,00	0,00	0,00	0,00
2166 ENFRENTAMENTO DA EMERGÊNCIA COVID-19	0,00	1.257.243,79	558.909,12	44,46	558.909,12	44,46	555.307,22	44,17
3.3.90.30.00.00 MATERIAL DE CONSUMO	0,00	740.308,59	255.707,50	34,54	255.707,50	34,54	255.707,50	34,54
3.3.90.36.00.00 OUTROS SERVIÇOS DE TERCEIROS - PESSOA FÍSICA	0,00	149.000,00	126.869,63	85,15	126.869,63	85,15	123.267,73	82,73
3.3.90.39.00.00 OUTROS SERVIÇOS DE TERCEIROS - PESSOA JURÍDICA	0,00	367.935,20	176.331,99	47,92	176.331,99	47,92	176.331,99	47,92
2168 AUXÍLIO FINANCEIRO AÇÕES DE SAÚDE E ASSIT. SOCIAL - L.C n°	0,00	460.085,32	434.490,50	94,44	434.490,50	94,44	434.490,50	94,44
3.1.90.11.00.00 VENCIMENTOS E VANTAGENS FIXAS - PESSOAL CIVIL	0,00	460.085,32	434.490,50	94,44	434.490,50	94,44	434.490,50	94,44
5073 CISNOP	1.000.000,00	1.000.000,00	920.331,71	92,03	920.331,71	92,03	920.331,71	92,03
3.3.71.70.00.00 RATEIO PELA PARTICIPAÇÃO EM CONSÓRCIO PÚBLICO	1.000.000,00	1.000.000,00	920.331,71	92,03	920.331,71	92,03	920.331,71	92,03
5074 MANUTENÇÃO DO SAMU	325.000,00	375.000,00	343.738,95	91,66	343.738,95	91,66	343.738,95	91,66
3.3.90.39.00.00 OUTROS SERVIÇOS DE TERCEIROS - PESSOA JURÍDICA	325.000,00	375.000,00	343.738,95	91,66	343.738,95	91,66	343.738,95	91,66
6069 MANUTENÇÃO DO FUNDO MUNICIPAL DE SAÚDE - BLATB	7.602.300,00	7.142.400,00	6.741.612,68	94,39	6.741.612,68	94,39	6.741.612,68	94,39
3.1.90.11.00.00 VENCIMENTOS E VANTAGENS FIXAS - PESSOAL CIVIL	4.819.500,00	4.069.600,00	3.949.265,86	97,04	3.949.265,86	97,04	3.949.265,86	97,04
3.1.90.13.00.00 OBRIGAÇÕES PATRONAIS	1.400.000,00	1.240.000,00	1.193.231,66	96,23	1.193.231,66	96,23	1.193.231,66	96,23
3.1.90.94.00.00 INDENIZAÇÕES E RESTITUIÇÕES TRABALHISTAS	250.000,00	705.000,00	703.633,04	99,81	703.633,04	99,81	703.633,04	99,81
3.3.50.43.00.00 SUBVENÇÕES SOCIAIS	75.000,00	85.000,00	83.000,00	97,65	83.000,00	97,65	83.000,00	97,65
3.3.90.30.00.00 MATERIAL DE CONSUMO	310.000,00	255.000,00	72.837,27	28,56	72.837,27	28,56	72.837,27	28,56
3.3.90.32.00.00 MATERIAL, BEM OU SERVIÇO PARA DISTRIBUIÇÃO	42.800,00	2.800,00	948,00	33,86	948,00	33,86	948,00	33,86
3.3.90.33.00.00 PASSAGENS E DESPESAS COM LOCOMOÇÃO	10.000,00	10.000,00	0,00	0,00	0,00	0,00	0,00	0,00
3.3.90.36.00.00 OUTROS SERVIÇOS DE TERCEIROS - PESSOA FÍSICA	65.000,00	95.000,00	89.706,49	94,43	89.706,49	94,43	89.706,49	94,43
3.3.90.39.00.00 OUTROS SERVIÇOS DE TERCEIROS - PESSOA JURÍDICA	360.000,00	470.000,00	464.090,36	98,74	464.090,36	98,74	464.090,36	98,74
3.3.90.46.00.00 AUXÍLIO-ALIMENTAÇÃO	200.000,00	80.000,00	77.730,00	97,16	77.730,00	97,16	77.730,00	97,16



Município de Bandeirantes - 2020
DEMONSTRATIVO DA EXECUÇÃO DO ORÇAMENTO CRIANÇA POR PROJETO/ATIVIDADE

Período: 01/01/2020 até 31/12/2020

Página 5

Orgão/Unidade/Projeto Atividade/Natureza de despesa	Orçado (a)	Atualizado (b)	Empenhado (c)	% (c/b)	Liquidado (d)	% (d/b)	Pago (e)	% (e/b)
3.3.90.48.00.00 OUTROS AUXÍLIOS FINANCEIROS A PESSOAS FÍSICAS	30.000,00	30.000,00	13.500,00	45,00	13.500,00	45,00	13.500,00	45,00
4.4.90.51.00.00 OBRAS E INSTALAÇÕES	30.000,00	0,00	0,00	NAN	0,00	NAN	0,00	NAN
4.4.90.52.00.00 EQUIPAMENTOS E MATERIAL PERMANENTE	10.000,00	100.000,00	93.670,00	93,67	93.670,00	93,67	93.670,00	93,67
6072 PISO ATENÇÃO BÁSICA - PAB	8.000,00	113.463,78	6,99	0,01	6,99	0,01	6,99	0,01
3.1.90.11.00.00 VENCIMENTOS E VANTAGENS FIXAS - PESSOAL CIVIL	1.000,00	106.463,78	6,99	0,01	6,99	0,01	6,99	0,01
3.1.90.13.00.00 OBRIGAÇÕES PATRONAIS	1.000,00	1.000,00	0,00	0,00	0,00	0,00	0,00	0,00
3.3.90.30.00.00 MATERIAL DE CONSUMO	1.000,00	1.000,00	0,00	0,00	0,00	0,00	0,00	0,00
3.3.90.36.00.00 OUTROS SERVIÇOS DE TERCEIROS - PESSOA FÍSICA	1.000,00	1.000,00	0,00	0,00	0,00	0,00	0,00	0,00
3.3.90.39.00.00 OUTROS SERVIÇOS DE TERCEIROS - PESSOA JURÍDICA	1.000,00	1.000,00	0,00	0,00	0,00	0,00	0,00	0,00
4.4.90.30.00.00 MATERIAL DE CONSUMO	1.000,00	1.000,00	0,00	0,00	0,00	0,00	0,00	0,00
4.4.90.51.00.00 OBRAS E INSTALAÇÕES	1.000,00	1.000,00	0,00	0,00	0,00	0,00	0,00	0,00
4.4.90.52.00.00 EQUIPAMENTOS E MATERIAL PERMANENTE	1.000,00	1.000,00	0,00	0,00	0,00	0,00	0,00	0,00
6077 BLOCO MÉDIA E ALTA COMPLEXIDADE BLAMAC FR 303	90.000,00	60.000,00	8.516,52	14,19	8.516,52	14,19	8.516,52	14,19
3.3.90.30.00.00 MATERIAL DE CONSUMO	20.000,00	0,00	0,00	NAN	0,00	NAN	0,00	NAN
3.3.90.36.00.00 OUTROS SERVIÇOS DE TERCEIROS - PESSOA FÍSICA	20.000,00	10.000,00	8.516,52	85,17	8.516,52	85,17	8.516,52	85,17
3.3.90.39.00.00 OUTROS SERVIÇOS DE TERCEIROS - PESSOA JURÍDICA	50.000,00	50.000,00	0,00	0,00	0,00	0,00	0,00	0,00
002 DIVISÃO DOS POSTOS DE SAÚDE DO MUNICÍPIO	50.000,00	0,00	0,00	NAN	0,00	NAN	0,00	NAN
2078 REFORMA/CONSTRUÇÃO/AMPLIAÇÃO DE PSF	50.000,00	0,00	0,00	NAN	0,00	NAN	0,00	NAN
4.4.90.51.00.00 OBRAS E INSTALAÇÕES	50.000,00	0,00	0,00	NAN	0,00	NAN	0,00	NAN
004 DIVISÃO DA VIGILÂNCIA SANITÁRIA	357.491,60	557.491,60	486.932,48	87,34	486.932,48	87,34	486.932,48	87,34
2079 ECD- EPIDEMIOLOGIA E CONTROLE DE DOENÇAS	357.491,60	557.491,60	486.932,48	87,34	486.932,48	87,34	486.932,48	87,34
3.1.90.11.00.00 VENCIMENTOS E VANTAGENS FIXAS - PESSOAL CIVIL	232.000,00	382.000,00	342.339,99	89,62	342.339,99	89,62	342.339,99	89,62
3.1.90.13.00.00 OBRIGAÇÕES PATRONAIS	102.000,00	152.000,00	134.995,41	88,81	134.995,41	88,81	134.995,41	88,81
3.3.90.30.00.00 MATERIAL DE CONSUMO	4.000,00	4.000,00	324,80	8,12	324,80	8,12	324,80	8,12
3.3.90.36.00.00 OUTROS SERVIÇOS DE TERCEIROS - PESSOA FÍSICA	2.000,00	2.000,00	0,00	0,00	0,00	0,00	0,00	0,00
3.3.90.39.00.00 OUTROS SERVIÇOS DE TERCEIROS - PESSOA JURÍDICA	12.491,60	12.491,60	9.272,28	74,23	9.272,28	74,23	9.272,28	74,23
4.4.90.51.00.00 OBRAS E INSTALAÇÕES	2.000,00	2.000,00	0,00	0,00	0,00	0,00	0,00	0,00
4.4.90.52.00.00 EQUIPAMENTOS E MATERIAL PERMANENTE	3.000,00	3.000,00	0,00	0,00	0,00	0,00	0,00	0,00
06 DIVISÃO DE FARMÁCIA	520.000,00	440.000,00	338.654,15	76,97	338.654,15	76,97	338.654,15	76,97
6082 ASSISTÊNCIA FARMACÉUTICA	520.000,00	440.000,00	338.654,15	76,97	338.654,15	76,97	338.654,15	76,97
3.3.90.30.00.00 MATERIAL DE CONSUMO	60.000,00	60.000,00	18.941,36	31,57	18.941,36	31,57	18.941,36	31,57
3.3.90.32.00.00 MATERIAL, BEM OU SERVIÇO PARA DISTRIBUIÇÃO	350.000,00	350.000,00	319.677,01	91,34	319.677,01	91,34	319.677,01	91,34
3.3.90.36.00.00 OUTROS SERVIÇOS DE TERCEIROS - PESSOA FÍSICA	20.000,00	10.000,00	0,00	0,00	0,00	0,00	0,00	0,00
3.3.90.39.00.00 OUTROS SERVIÇOS DE TERCEIROS - PESSOA JURÍDICA	60.000,00	20.000,00	35,78	0,18	35,78	0,18	35,78	0,18
4.4.90.52.00.00 EQUIPAMENTOS E MATERIAL PERMANENTE	30.000,00	0,00	0,00	NAN	0,00	NAN	0,00	NAN
006 DIVISÃO DE AGENDAMENTO DA SAÚDE	4.025.000,00	5.145.000,00	4.856.980,45	94,40	4.856.980,45	94,40	4.856.765,24	94,38
6083 ATENÇÃO BÁSICA	4.025.000,00	5.145.000,00	4.856.980,45	94,40	4.856.980,45	94,40	4.856.765,24	94,38
3.3.90.14.00.00 DIÁRIAS - CIVIL	150.000,00	150.000,00	126.485,00	84,32	126.485,00	84,32	126.485,00	84,32
3.3.90.30.00.00 MATERIAL DE CONSUMO	600.000,00	790.000,00	680.390,49	86,13	680.390,49	86,13	679.175,28	85,97



Município de Bandeirantes - 2020
DEMONSTRATIVO DA EXECUÇÃO DO ORÇAMENTO CRIANÇA POR PROJETO/ATIVIDADE

Período: 01/01/2020 até 31/12/2020

Página 6

Orgão/Unidade/Projeto Atividade/Natureza de despesa	Orçado (a)	Atualizado (b)	Empenhado (c)	% (c/b)	Liquidado (d)	% (d/b)	Pago (e)	% (e/b)
3.3.90.32.00.00 MATERIAL, BEM OU SERVIÇO PARA DISTRIBUIÇÃO	200.000,00	200.000,00	121.074,76	60,54	121.074,76	60,54	121.074,76	60,54
3.3.90.33.00.00 PASSAGENS E DESPESAS COM LOCOMOÇÃO	5.000,00	5.000,00	0,00	0,00	0,00	0,00	0,00	0,00
3.3.90.36.00.00 OUTROS SERVIÇOS DE TERCEIROS - PESSOA FÍSICA	40.000,00	40.000,00	39.741,89	99,35	39.741,89	99,35	39.741,89	99,35
3.3.90.39.00.00 OUTROS SERVIÇOS DE TERCEIROS - PESSOA JURÍDICA	3.000.000,00	3.930.000,00	3.866.840,41	98,39	3.866.840,41	98,39	3.866.840,41	98,39
4.4.90.52.00.00 EQUIPAMENTOS E MATERIAL PERMANENTE	30.000,00	30.000,00	22.447,90	74,83	22.447,90	74,83	22.447,90	74,83

Ilana Milani
Jacilene Carolina Milani
Contadora
CRC-PR 061045/O-4

Isaias Gomes da Silva Junior
Isaias Gomes da Silva Junior
Membro do Controle interno
RG: 5.942.800-4 PR
Port. 12.164/2019

José Rozivaldo de Oliveira Silva
José Rozivaldo de Oliveira Silva
Secretário da Fazenda
Port. 12.655/2021

Jaelson Ramalho Matta
Jaelson Ramalho Matta
Prefeito Municipal

TOTAL 35.631.887,40 43.170.485,38 37.370.551,54 86,57 36.805.895,32 85,26 36.796.875,51 85,24