

Unidade gestora: Município de Bandeirantes
BALANÇO ORÇAMENTÁRIO - ANEXO 12

Exercício 2020 Balanço Anual Data de Emissão: 19/02/2021 Página: 1

RECEITAS ORÇAMENTÁRIAS	NOTA	PREVISÃO INICIAL	PREVISÃO ATUALIZADA (a)	RECEITAS REALIZADAS (b)	SALDO c=(b-a)
RECEITAS CORRENTES		70.917.055,89	81.158.960,77	78.702.477,49	(2.456.483,28)
IMPOSTOS, TAXAS E CONTRIBUIÇÕES DE MELHORIA		12.118.332,00	12.205.832,00	11.929.575,25	(276.256,75)
IMPOSTOS		9.960.600,00	10.048.100,00	9.989.090,54	(59.009,46)
TAXAS		2.157.732,00	2.157.732,00	1.940.484,71	(217.247,29)
CONTRIBUIÇÃO DE MELHORIA		0,00	0,00	0,00	0,00
CONTRIBUIÇÕES		1.530.000,00	1.661.000,00	2.178.754,09	517.754,09
CONTRIBUIÇÕES SOCIAIS		0,00	0,00	0,00	0,00
CONTRIBUIÇÃO PARA O CUSTEIO DO SERVIÇO DE ILUMINAÇÃO PÚBLICA		1.530.000,00	1.661.000,00	2.178.754,09	517.754,09
RECEITA PATRIMONIAL		550.500,00	569.764,15	95.583,06	(474.181,09)
EXPLORAÇÃO DO PATRIMÔNIO IMOBILIÁRIO DO ESTADO		12.500,00	12.500,00	7.157,70	(5.342,30)
VALORES MOBILIÁRIOS		538.000,00	557.264,15	88.425,36	(468.838,79)
DELEGAÇÃO DE SERVIÇOS PÚBLICOS MEDIANTE CONCESSÃO, PERMISSÃO, AUTORIZAÇÃO OU LICENÇA		0,00	0,00	0,00	0,00
EXPLORAÇÃO DE RECURSOS NATURAIS		0,00	0,00	0,00	0,00
EXPLORAÇÃO DO PATRIMÔNIO INTANGÍVEL		0,00	0,00	0,00	0,00
CESSÃO DE DIREITOS		0,00	0,00	0,00	0,00
DEMAIS RECEITAS PATRIMONIAIS		0,00	0,00	0,00	0,00
RECEITA AGROPECUÁRIA		0,00	0,00	0,00	0,00
RECEITA INDUSTRIAL		0,00	0,00	0,00	0,00
RECEITA DE SERVIÇOS		170.020,00	170.020,00	166.570,36	(3.449,64)
SERVIÇOS ADMINISTRATIVOS E COMERCIAIS GERAIS		170.020,00	170.020,00	166.570,36	(3.449,64)
SERVIÇOS E ATIVIDADES REFERENTES À NAVEGAÇÃO E AO TRANSPORTE		0,00	0,00	0,00	0,00
SERVIÇOS E ATIVIDADES REFERENTES À SAÚDE		0,00	0,00	0,00	0,00
SERVIÇOS E ATIVIDADES FINANCEIRAS		0,00	0,00	0,00	0,00
OUTROS SERVIÇOS		0,00	0,00	0,00	0,00
TRANSFERÊNCIAS CORRENTES		56.548.203,89	64.658.667,06	61.053.217,95	(3.605.449,11)
TRANSFERÊNCIAS DA UNIÃO E DE SUAS ENTIDADES		26.794.603,89	34.798.333,06	33.745.224,81	(1.053.108,25)
TRANSFERÊNCIAS DOS ESTADOS E DO DISTRITO FEDERAL E DE SUAS ENTIDADES		15.253.600,00	15.360.334,00	13.658.465,43	(1.701.868,57)
TRANSFERÊNCIAS DOS MUNICÍPIOS E DE SUAS ENTIDADES		0,00	0,00	0,00	0,00
TRANSFERÊNCIAS DE INSTITUIÇÕES PRIVADAS		0,00	0,00	0,00	0,00
TRANSFERÊNCIAS DE OUTRAS INSTITUIÇÕES PÚBLICAS		14.500.000,00	14.500.000,00	13.849.527,71	(850.472,29)
TRANSFERÊNCIAS DO EXTERIOR		0,00	0,00	0,00	0,00
TRANSFERÊNCIAS DE PESSOAS FÍSICAS		0,00	0,00	0,00	0,00
TRANSFERÊNCIAS PROVENIENTES DE DEPÓSITOS NÃO IDENTIFICADOS		0,00	0,00	0,00	0,00
OUTRAS RECEITAS CORRENTES		0,00	1.893.677,56	3.278.776,78	1.385.099,22
MULTAS ADMINISTRATIVAS, CONTRATUAIS E JUDICIAIS		0,00	577,56	3.360,00	2.782,44
INDENIZAÇÕES, RESTITUIÇÕES E RESSARCIMENTOS		0,00	0,00	25.157,59	25.157,59
BENS, DIREITOS E VALORES INCORPORADOS AO PATRIMÔNIO PÚBLICO		0,00	0,00	0,00	0,00
DEMAIS RECEITAS CORRENTES		0,00	1.893.100,00	3.250.259,19	1.357.159,19

[Handwritten signature]

Unidade gestora: Município de Bandeirantes
BALANÇO ORÇAMENTÁRIO - ANEXO 12

Exercício 2020 Balanço Anual Data de Emissão: 19/02/2021 Página: 2

RECEITAS ORÇAMENTÁRIAS	NOTA	PREVISÃO INICIAL	PREVISÃO ATUALIZADA (a)	RECEITAS REALIZADAS (b)	SALDO c=(b-a)
RECEITAS DE CAPITAL		200.000,00	13.584.821,87	3.455.203,70	(10.129.618,17)
OPERAÇÕES DE CRÉDITO		0,00	1.000.000,00	0,00	(1.000.000,00)
OPERAÇÕES DE CRÉDITO - MERCADO INTERNO		0,00	1.000.000,00	0,00	(1.000.000,00)
OPERAÇÕES DE CRÉDITO - MERCADO EXTERNO		0,00	0,00	0,00	0,00
ALIENAÇÃO DE BENS		100.000,00	100.000,00	0,00	(100.000,00)
ALIENAÇÃO DE BENS MÓVEIS		0,00	0,00	0,00	0,00
ALIENAÇÃO DE BENS IMÓVEIS		100.000,00	100.000,00	0,00	(100.000,00)
ALIENAÇÃO DE BENS INTANGÍVEIS		0,00	0,00	0,00	0,00
AMORTIZAÇÃO DE EMPRÉSTIMOS		0,00	0,00	0,00	0,00
TRANSFERÊNCIAS DE CAPITAL		100.000,00	12.484.821,87	3.455.203,70	(9.029.618,17)
TRANSFERÊNCIAS DA UNIÃO E DE SUAS ENTIDADES		100.000,00	8.394.198,99	743.478,75	(7.650.720,24)
TRANSFERÊNCIAS DOS ESTADOS E DO DISTRITO FEDERAL E DE SUAS ENTIDADES		0,00	4.090.622,88	2.711.724,95	(1.378.897,93)
TRANSFERÊNCIAS DOS MUNICÍPIOS E DE SUAS ENTIDADES		0,00	0,00	0,00	0,00
TRANSFERÊNCIAS DE INSTITUIÇÕES PRIVADAS		0,00	0,00	0,00	0,00
TRANSFERÊNCIAS DE OUTRAS INSTITUIÇÕES PÚBLICAS		0,00	0,00	0,00	0,00
TRANSFERÊNCIAS DO EXTERIOR		0,00	0,00	0,00	0,00
TRANSFERÊNCIAS DE PESSOAS FÍSICAS		0,00	0,00	0,00	0,00

Continua na próxima página

TRANSFERÊNCIAS PROVENIENTES DE DEPÓSITOS NÃO IDENTIFICADOS		0,00	0,00	0,00	0,00
OUTRAS RECEITAS DE CAPITAL		0,00	0,00	0,00	0,00
INTEGRALIZAÇÃO DE CAPITAL SOCIAL		0,00	0,00	0,00	0,00
RESGATE DE TÍTULOS DO TESOURO		0,00	0,00	0,00	0,00
DEMAIS RECEITAS DE CAPITAL		0,00	0,00	0,00	0,00
A CLASSIFICAR		0,00	0,00	0,00	0,00
A CLASSIFICAR		0,00	0,00	0,00	0,00
RECURSOS ARRECADADOS EM EXERCÍCIOS ANTERIORES		0,00	0,00	0,00	0,00
SUBTOTAL DAS RECEITAS (I)		71.117.055,89	94.743.782,64	82.157.681,19	(12.586.101,45)
REFINANCIAMENTO (II)		0,00	0,00	0,00	0,00
OPERAÇÕES DE CRÉDITO INTERNAS		0,00	0,00	0,00	0,00
MOBILIÁRIA		0,00	0,00	0,00	0,00
CONTRATUAL		0,00	0,00	0,00	0,00
OPERAÇÕES DE CRÉDITO EXTERNAS		0,00	0,00	0,00	0,00
MOBILIÁRIA		0,00	0,00	0,00	0,00
CONTRATUAL		0,00	0,00	0,00	0,00
SUBTOTAL COM FINANCIAMENTO (III) = (I+II)		71.117.055,89	94.743.782,64	82.157.681,19	(12.586.101,45)
DÉFICIT (IV)		0,00	4.420.334,47	0,00	(4.420.334,47)
TOTAL (V) = (III+IV)		71.117.055,89	99.164.117,11	82.157.681,19	(17.006.436,92)
SALDO DE EXERCÍCIOS ANTERIORES		0,00	7.620.634,47	7.620.634,47	0,00
RECURSOS ARRECADADOS EM EXERCÍCIOS		0,00	0,00	0,00	0,00
SUPERÁVIT FINANCEIRO		0,00	7.620.634,47	7.620.634,47	0,00

R K B M



Unidade gestora: Município de Bandeirantes
BALANÇO ORÇAMENTÁRIO - ANEXO 12

Exercício 2020 Balanço Anual Data de Emissão: 19/02/2021 Página: 3

RECEITAS ORÇAMENTÁRIAS	NOTA	PREVISÃO INICIAL	PREVISÃO ATUALIZADA (a)	RECEITAS REALIZADAS (b)	SALDO c=(b-a)
REABERTURA DE CRÉDITOS ADICIONAIS		0,00	0,00	0,00	0,00

DESPESAS ORÇAMENTÁRIAS	NOTA	DOTAÇÃO INICIAL (d)	DOTAÇÃO ATUALIZADA (e)	DESPESAS EMPENHADAS (f)	DESPESAS LIQUIDADAS (g)	DESPESAS PAGAS (h)	SALDO DA DOTACÃO c=(e-f)
DESPESAS CORRENTES		61.762.931,89	78.619.659,12	67.468.083,73	67.447.233,71	67.382.477,80	11.151.575,39
PESSOAL E ENCARGOS SOCIAIS		38.369.730,78	49.028.112,38	43.933.901,56	43.933.901,56	43.903.308,27	5.094.210,82
JUROS E ENCARGOS DA DÍVIDA		140.000,00	5.000,00	0,00	0,00	0,00	5.000,00
OUTRAS DESPESAS CORRENTES		23.253.201,11	29.586.546,74	23.534.182,17	23.513.332,15	23.479.169,53	6.052.364,57
DESPESAS DE CAPITAL		5.953.824,00	20.344.457,99	8.858.017,11	6.705.060,17	6.705.060,17	11.486.440,88
INVESTIMENTOS		2.767.824,00	17.331.197,27	5.913.433,47	3.760.476,53	3.760.476,53	11.417.763,80
INVERSÕES FINANCEIRAS		0,00	0,00	0,00	0,00	0,00	0,00
AMORTIZAÇÃO DA DÍVIDA / FINANCIAMENTO DA		3.186.000,00	3.013.260,72	2.944.583,64	2.944.583,64	2.944.583,64	68.677,08
RESERVA DE CONTINGÊNCIA		200.000,00	200.000,00	0,00	0,00	0,00	200.000,00
RESERVA DE CONTINGÊNCIA		200.000,00	200.000,00	0,00	0,00	0,00	200.000,00
SUBTOTAL DAS DESPESAS (VI)		67.916.755,89	99.164.117,11	76.326.100,84	74.152.293,88	74.087.537,97	22.838.016,27
AMORTIZAÇÃO DA DÍVIDA/REFINANCIAMENTO (VII)		0,00	0,00	0,00	0,00	0,00	0,00
Amortização da Dívida Interna		0,00	0,00	0,00	0,00	0,00	0,00
Dívida Mobiliária		0,00	0,00	0,00	0,00	0,00	0,00
Outras Dívidas		0,00	0,00	0,00	0,00	0,00	0,00
Amortização da Dívida Externa		0,00	0,00	0,00	0,00	0,00	0,00
Dívida Mobiliária		0,00	0,00	0,00	0,00	0,00	0,00
Outras Dívidas		0,00	0,00	0,00	0,00	0,00	0,00
SUBTOTAL COM FINANCIAMENTO (VIII) = (VI + VII)		67.916.755,89	99.164.117,11	76.326.100,84	74.152.293,88	74.087.537,97	22.838.016,27
RESERVA DO RPPS		0,00	0,00	0,00	0,00	0,00	0,00
SUPERÁVIT (IX)		3.200.300,00	0,00	5.831.580,35	8.005.387,31	8.070.143,22	(5.831.580,35)
TOTAL COM SUPERAVIT (X) = (VIII + IX)		71.117.055,89	99.164.117,11	82.157.681,19	82.157.681,19	82.157.681,19	17.006.436,92

ANEXO I - DEMONSTRATIVO DE EXECUÇÃO DOS RESTOS A PAGAR NÃO PROCESSADOS:

RESTOS A PAGAR NÃO PROCESSADOS	NOTA	INSCRITOS		LIQUIDADOS (c)	PAGOS (d)	CANCELADOS (e)	SALDO (f)=(a+b-c-e)
		EM EXERCÍCIOS ANTERIORES (a)	EM 31 DE DEZEMBRO DO EXERCÍCIO ANTERIOR (b)				
DESPESAS CORRENTES		0,00	0,00	0,00	0,00	0,00	0,00
PESSOAL E ENCARGOS SOCIAIS		0,00	0,00	0,00	0,00	0,00	0,00
JUROS E ENCARGOS DA DÍVIDA		0,00	0,00	0,00	0,00	0,00	0,00
OUTRAS DESPESAS CORRENTES		0,00	0,00	0,00	0,00	0,00	0,00
DESPESAS DE CAPITAL		0,00	0,00	0,00	0,00	0,00	0,00
INVESTIMENTOS		0,00	0,00	0,00	0,00	0,00	0,00
INVERSÕES FINANCEIRAS		0,00	0,00	0,00	0,00	0,00	0,00
AMORTIZAÇÃO DA DÍVIDA		0,00	0,00	0,00	0,00	0,00	0,00
TOTAL		0,00	0,00	0,00	0,00	0,00	0,00

ANEXO II - DEMONSTRATIVO DE EXECUÇÃO DOS RESTOS A PAGAR PROCESSADOS E NÃO PROCESSADOS LIQUIDADOS:

RESTOS A PAGAR PROCESSADOS E NÃO PROCESSADOS LIQUIDADOS	NOTA	INSCRITOS		PAGOS (c)	CANCELADOS (d)	SALDO (f)=(a+b-c-d)
		EM EXERCÍCIOS ANTERIORES (a)	EM 31 DE DEZEMBRO DO EXERCÍCIO ANTERIOR (b)			
DESPESAS CORRENTES		0,00	48.077,97	45.152,85	2.925,12	0,00
PESSOAL E ENCARGOS SOCIAIS		0,00	384,96	384,96	0,00	0,00
JUROS E ENCARGOS DA DÍVIDA		0,00	0,00	0,00	0,00	0,00
OUTRAS DESPESAS CORRENTES		0,00	47.693,01	44.767,89	2.925,12	0,00

R K B M

Unidade gestora: Município de Bandeirantes
BALANÇO ORÇAMENTÁRIO - ANEXO 12

Exercício 2020 Balanço Anual Data de Emissão: 19/02/2021 Página: 4

RESTOS A PAGAR PROCESSADOS E NÃO PROCESSADOS LIQUIDADOS	NOTA	INSCRITOS		PAGOS (c)	CANCELADOS (d)	SALDO (f)=(a+b-c-d)
		EM EXERCÍCIOS ANTERIORES (a)	EM 31 DE DEZEMBRO DO EXERCÍCIO ANTERIOR (b)			
DESPESAS DE CAPITAL		0,00	0,00	0,00	0,00	0,00
INVESTIMENTOS		0,00	0,00	0,00	0,00	0,00
INVERSÕES FINANCEIRAS		0,00	0,00	0,00	0,00	0,00
AMORTIZAÇÃO DA DÍVIDA		0,00	0,00	0,00	0,00	0,00
TOTAL		0,00	48.077,97	45.152,85	2.925,12	0,00

Notas Explicativas

Jaciani
Jaciani Carolina Milani Della Mura
Contadora
CRC-PR 061045/O-4

Isaias
Isaias Gomes da Silva Junior
Membro do Controle Interno
RG: 5.942.800-4 PR
Port. 12 164/2019

José
José Rozivaldo de Oliveira Silva
Secretário da Fazenda
Port. 12.655/2021

Jaelson
Jaelson Ramalho Matta
Prefeito Municipal

Conjunto de informações em tempo real, atualizados até 19/02/2021 07:49

Unidade gestora: Município de Bandeirantes
BALANÇO FINANCEIRO - ANEXO 13

Exercício 2020 Balanço Anual Data de Emissão: 19/02/2021 Página: 1

ESPECIFICAÇÃO	INGRESSOS		ESPECIFICAÇÃO	DISPÊNDIOS	
	Exercício Atual	Exercício Anterior		Exercício Atual	Exercício Anterior
Recetta Orcamentária (I)	82.157.681,19	74.099.932,81	Despesa Orcamentária (VI)	76.326.100,84	69.867.115,17
Ordinária	82.157.681,19	74.099.932,81	Ordinária	76.326.100,84	69.867.115,17
Vinculada	0,00	0,00	Vinculada	0,00	0,00
Transferências Financeiras Recebidas (II)	1.268.323,46	1.067.941,21	Transferências Financeiras Concedidas (VII)	3.200.300,00	2.962.700,00
Recebimentos Extraorçamentários (III)	24.842.597,68	25.288.487,11	Pagamentos Extraorçamentários (VIII)	22.648.554,58	26.088.068,72
Saldo em Espécie do Exercício Anterior (IV)	12.862.327,21	11.323.869,97	Saldo em Espécie para o Exercício Seguinte (IX)	18.955.974,12	12.862.327,21
Caixa e Equivalentes de Caixa	9.521.905,10	7.963.447,86	Caixa e Equivalentes de Caixa	14.949.306,15	9.521.905,10
Realizável	3.340.422,11	3.340.422,11	Realizável	4.006.667,97	3.340.422,11
TOTAL (V) = (I+II+III+IV)	121.130.929,54	111.780.231,10	TOTAL (X) = (VI+VII+VIII+IX)	121.130.929,54	111.780.231,10

Notas Explicativas

Jaciani
Jaciani Carolina Milani Della Mura
Contadora
CRC-PR 061045/O-4

Isaias
Isaias Gomes da Silva Junior
Membro do Controle Interno
RG: 5.942.800-4 PR
Port. 12 164/2019

José
José Rozivaldo de Oliveira Silva
Secretário da Fazenda
Port. 12.655/2021

Jaelson
Jaelson Ramalho Matta
Prefeito Municipal

Conjunto de informações em tempo real, atualizados até 19/02/2021 07:53

BALANÇO PATRIMONIAL
Balanço Anual
Município de Bandeirantes

Exercício 2020

Página: 1

ESPECIFICAÇÃO	Nota	ATIVO	
		Exercício Atual	Exercício Anterior
ATIVO CIRCULANTE		29.631.455,33	23.032.904,09
CAIXA E EQUIVALENTES DE CAIXA		14.949.306,15	9.521.905,10
CAIXA E EQUIVALENTES DE CAIXA EM MOEDA NACIONAL		14.949.306,15	9.521.905,10
CAIXA E EQUIVALENTES DE CAIXA EM MOEDA NACIONAL - CONSOLIDAÇÃO		14.949.306,15	9.521.905,10
BANCOS CONTA MOVIMENTO		67.718,09	2.913.834,00
Bancos Contas Fontes Livres - FR 000		9.708,30	624.492,94
Bancos Contas Educação - Fr 101 - 102 - 103 - 104		0,00	1.732,96
Bancos Contas Saúde - Fr - 303-495-496-497-498-499		0,00	0,00
Bancos Contas - Prog.Auxílio.Convênio Educação		0,00	75.213,61
Bancos Contas - Prog.Auxílio.Convênio Saúde		13.900,00	0,00
Bancos Contas - Prog.Auxílio.Convênio Outras Áreas		0,00	583.514,15
Bancos Contas - Prog.Auxílio.Convênio Ação Social		0,00	200.000,00
Bancos Contas - Fr 501-510-511-512 a 599		44,60	94.455,27
Bancos Contas - Fontes Consignação - Fr 094		50,00	119,63
Bancos Contas - Operação de Crédito - Fr 601 a 699		0,00	0,00
Bancos Contas - Bloco SUAS - Fr 933-934-935-936-937		44.015,19	44.036,09
CEF - BLOCO INVESTIMENTO REDE SERV PÚBLICOS SAÚDE - FR 518		0,00	0,00
CEF - BLOCO CUSTEIO AÇÕES SERVIÇOS PÚBLICOS SAÚDE - FR 494		0,00	0,00
CONTA MOVIMENTO - CESSÃO ONEROSA - PRE-SAL LEI 13.885/2019		0,00	1.290.269,35
APLICAÇÕES FINANCEIRAS DE LIQUIDEZ IMEDIATA		14.881.588,06	6.608.071,10
FUNDO DE APLICAÇÃO FINANCEIRA		14.881.588,06	6.608.071,10
CRÉDITOS A CURTO PRAZO		10.875.481,21	10.170.576,88
CRÉDITOS TRIBUTÁRIOS A RECEBER		10.875.481,21	10.170.576,88
CRÉDITOS TRIBUTÁRIOS A RECEBER - CONSOLIDAÇÃO		10.875.481,21	10.170.576,88
CRÉDITOS TRIBUTÁRIOS NÃO PREVIDENCIÁRIOS A RECEBER - CONSOLIDAÇÃO		10.875.481,21	10.170.576,88
IPTU		2.136.688,94	2.074.436,86
ITBI		122.581,96	67.220,58
ISS		1.530.651,51	1.410.181,07
TAXAS		7.085.558,80	6.628.736,37
CRÉDITOS DE TRANSFERÊNCIAS A RECEBER		0,00	0,00
CRÉDITOS DE TRANSFERÊNCIAS A RECEBER - CONSOLIDAÇÃO		0,00	0,00
CRÉDITOS DECORRENTES DE TRANSFERÊNCIAS DE INSTITUIÇÕES PRIVADAS		0,00	0,00
		0,00	0,00

Continua na próxima página

IPTU		0,00	0,00
ITBI		0,00	0,00
ISS		0,00	0,00
TAXAS		0,00	0,00
OUTROS CRÉDITOS DA DÍVIDA ATIVA TRIBUTÁRIA NÃO PREVIDENCIÁRIA		0,00	0,00
DEMAIS CRÉDITOS E VALORES A CURTO PRAZO		4.006.667,97	3.340.422,11
CRÉDITOS POR DANOS AO PATRIMÔNIO		666.245,86	0,00
CRÉDITOS POR DANOS AO PATRIMÔNIO - CONSOLIDAÇÃO		666.245,86	0,00
CRÉDITOS POR DANOS AO PATRIMÔNIO PROVENIENTES DE CRÉDITOS ADMINISTRATIVOS		666.245,86	0,00
OUTROS CRÉDITOS ADMINISTRATIVOS		666.245,86	0,00
OUTROS CRÉDITOS A RECEBER E VALORES A CURTO PRAZO		3.340.422,11	3.340.422,11
OUTROS CRÉDITOS A RECEBER E VALORES A CURTO PRAZO - CONSOLIDAÇÃO		3.340.422,11	3.340.422,11
CRÉDITOS A RECEBER POR REEMBOLSO DE SALÁRIO FAMILIAPAGO		0,00	0,00
Salário Família - Servidores Município Bandeirantes - ((Pago))		0,00	0,00
CRÉDITOS A RECEBER POR REEMBOLSO DE SALÁRIO MATERNIDADE PAGO		0,00	0,00
DIVIDENDOS PROPOSTOS A RECEBER		3.340.422,11	3.340.422,11
ATIVO NÃO CIRCULANTE		71.000.237,78	67.239.761,25
IMOBILIZADO		71.000.237,78	67.239.761,25
BENS MÓVEIS		24.850.202,43	24.216.656,01
BENS MÓVEIS - CONSOLIDAÇÃO		24.850.202,43	24.216.656,01
MÁQUINAS, APARELHOS, EQUIPAMENTOS E FERRAMENTAS		6.709.214,62	6.514.344,70
APARELHOS DE MEDIÇÃO E ORIENTAÇÃO		103.117,71	103.117,71
APARELHOS E EQUIPAMENTOS DE COMUNICAÇÃO		32.045,02	31.800,02
APARELHOS, EQUIPAMENTOS E UTENSÍLIOS MÉDICOS, ODONTOLÓGICOS, LABORATORIAIS E		306.095,84	222.973,34
APARELHOS E EQUIPAMENTOS PARA ESPORTES E DIVERSOES		264.900,60	264.900,60
EQUIPAMENTO DE PROTEÇÃO, SEGURANÇA E SOCORRO		936,00	936,00
MAQUINAS E EQUIPAMENTOS DE NATUREZA INDUSTRIAL		920.367,01	920.367,01
MAQUINAS E EQUIPAMENTOS ENERGETICOS		2.500,00	2.500,00
MÁQUINAS E EQUIPAMENTOS GRÁFICOS		9.952,00	9.952,00
MAQUINAS, FERRAMENTAS E UTENSÍLIOS DE OFICINA		46.316,64	46.316,64
EQUIPAMENTOS, PEÇAS E ACESSÓRIOS PARA AUTOMÓVEIS		121.474,50	121.474,50
EQUIPAMENTOS, PEÇAS E ACESSÓRIOS MARÍTIMOS		2.800,00	2.800,00



BALANÇO PATRIMONIAL
Balanco Anual
Município de Bandeirantes

Exercício 2020

Página: 2

ATIVO			
ESPECIFICAÇÃO	Nota	Exercício Atual	Exercício Anterior
EQUIPAMENTOS DE MANOBRA E PATRULHAMENTO		5.074,00	5.074,00
MÁQUINAS E EQUIPAMENTOS AGRÍCOLAS E RODOVIÁRIOS		4.521.527,93	4.521.527,93
EQUIPAMENTOS E UTENSÍLIOS HIDRÁULICOS E ELÉTRICOS		56.313,60	13.733,60
OUTRAS MÁQUINAS, APARELHOS, EQUIPAMENTOS E FERRAMENTAS		313.794,77	246.872,35
BENS DE INFORMÁTICA		1.169.045,70	1.106.075,70
EQUIPAMENTOS DE PROCESSAMENTO DE DADOS		1.169.045,70	1.106.075,70
MÓVEIS E UTENSÍLIOS		5.171.884,21	5.106.265,71
APARELHOS E UTENSÍLIOS DOMÉSTICOS		496.068,41	483.432,41
MÁQUINAS, INSTALAÇÕES E UTENSÍLIOS DE ESCRITÓRIO		94.201,00	94.201,00
MOBILIÁRIO EM GERAL		4.579.614,80	4.528.652,30
MATERIAIS CULTURAIS, EDUCACIONAIS E DE COMUNICAÇÃO		160.476,42	155.156,42
COLEÇÕES E MATERIAIS BIBLIOGRÁFICOS		29.171,36	29.171,36
DISCOTECAS E FILMOTECAS		390,00	390,00
INSTRUMENTOS MUSICAIS E ARTÍSTICOS		23.913,40	23.913,40
MÁQUINAS PARA ÁUDIO, VÍDEO E FOTO		106.881,66	101.563,66
OUTROS MATERIAIS CULTURAIS, EDUCACIONAIS E DE COMUNICAÇÃO		120,00	120,00
VEÍCULOS		11.423.093,00	11.118.303,00
VEÍCULOS EM GERAL		433.277,00	320.487,00
VEÍCULOS FERROVIÁRIOS		100.190,00	100.190,00
VEÍCULOS DE TRACÇÃO MECÂNICA		10.889.626,00	10.697.626,00
DEMAIS BENS MÓVEIS		216.488,48	216.488,48
OUTROS BENS MÓVEIS		216.488,48	216.488,48
BENS IMÓVEIS		46.150.035,35	43.023.105,24
BENS IMÓVEIS - CONSOLIDAÇÃO		46.150.035,35	43.023.105,24
BENS DE USO ESPECIAL		17.284.293,61	16.555.230,00
IMÓVEIS RESIDENCIAIS		11.402.232,78	10.776.878,11
EDIFÍCIOS		1.098.735,14	1.098.735,14
MUSEUS/PALÁCIOS		652.345,74	652.345,74
INSTALAÇÕES		4.027.271,01	4.027.271,01
OUTROS BENS DE USO ESPECIAL		103.708,94	0,00
BENS DOMINICAIS		273.924,22	273.924,22
EDIFÍCIOS		273.924,22	273.924,22
BENS DE USO COMUM DO POVO		27.981.414,98	25.583.548,06
RUAS, LOGRADOUROS E ESTRADAS		16.698.347,33	14.857.726,35
PRAÇAS, PARQUES E BOSQUES		4.363.337,80	4.363.337,80
OUTROS BENS DE USO COMUM DO POVO		6.919.729,45	6.362.483,93
DEMAIS BENS IMÓVEIS		610.402,94	610.402,94
OUTROS BENS IMÓVEIS		610.402,94	610.402,94
TOTAL		100.831.693,11	90.272.665,34

PASSIVO			
ESPECIFICAÇÃO	Nota	Exercício Atual	Exercício Anterior
PASSIVO CIRCULANTE		9.844.553,38	10.137.218,02
OBRIGAÇÕES TRABALHISTAS, PREVIDENCIÁRIAS E ASSISTENCIAIS A PAGAR A CURTO PRAZO		7.655.214,87	8.361.592,66
PESSOAL A PAGAR		3.943.051,30	4.304.795,65
PESSOAL A PAGAR - CONSOLIDAÇÃO		3.943.051,30	4.304.795,65
PESSOAL A PAGAR		8.307,53	0,00
SALÁRIOS, REMUNERAÇÕES E BENEFÍCIOS		0,00	0,00
DÉCIMO TERCEIRO SALÁRIO		0,00	0,00
FÉRIAS		8.307,53	0,00
PRECATÓRIOS DE PESSOAL - REGIME ESPECIAL		3.934.743,77	4.304.795,65
PRECATÓRIOS DE PESSOAL - REGIME ESPECIAL - A PARTIR DE 05/05/2000 - VENCIDOS E NÃO PAGOS		3.934.743,77	4.304.795,65
BENEFÍCIOS ASSISTENCIAIS A PAGAR		0,00	0,00
BENEFÍCIOS ASSISTENCIAIS A PAGAR - CONSOLIDAÇÃO		0,00	0,00
BENEFÍCIOS ASSISTENCIAIS A PAGAR		0,00	0,00
ENCARGOS SOCIAIS A PAGAR		3.712.163,57	4.056.797,31
ENCARGOS SOCIAIS A PAGAR - CONSOLIDAÇÃO		3.712.163,57	4.056.797,31
CONTRIBUIÇÕES AO RGPS A PAGAR		3.712.163,57	4.056.797,31
CONTRIBUIÇÕES AO RGPS SOBRE SALÁRIOS E REMUNERAÇÕES		0,00	0,00
CONTRIBUIÇÕES AO RGPS - DÉBITO PARCELADO		3.712.163,57	4.056.797,31
CONTRIBUIÇÕES PREVIDENCIÁRIAS - DÉBITO PARCELADO		0,00	0,00
FÓTS A PAGAR		0,00	0,00
EMPRÉSTIMOS E FINANCIAMENTOS A CURTO PRAZO		0,00	0,00

Continua na próxima página

Saldo dos Atos Potenciais Ativos			
ESPECIFICAÇÃO	Nota	Exercício Atual	Exercício Anterior
GARANTIAS E CONTRAGARANTIAS RECEBIDAS A EXECUTAR		0,00	0,00
DIREITOS CONVENIADOS E OUTROS INSTRUMENTOS CONGÊNEROS A RECEBER		0,00	0,00
DIREITOS CONTRATUAIS A EXECUTAR		0,00	0,00
OUTROS ATOS POTENCIAIS ATIVOS A EXECUTAR		0,00	0,00
TOTAL		0,00	0,00

Saldo dos Atos Potenciais Passivos			
ESPECIFICAÇÃO	Nota	Exercício Atual	Exercício Anterior
GARANTIAS E CONTRAGARANTIAS CONCEDIDAS A EXECUTAR		0,00	0,00
OBRIGAÇÕES CONVENIADOS E OUTROS INSTRUMENTOS CONGÊNEROS A LIBERAR		0,00	0,00
OBRIGAÇÕES CONTRATUAIS A EXECUTAR		30.902.496,08	21.940.462,75
OUTROS ATOS POTENCIAIS PASSIVOS A EXECUTAR		0,00	0,00
TOTAL		30.902.496,08	21.940.462,75

J. Milani Della Mura
Jaciane Carolina Milani Della Mura
Contadora
CRC-PR 061045/O-4

Isaias Gomes da Silva Junior
Isaias Gomes da Silva Junior
Membro do Controle Interno
RG: 5.942.800-4 PR
Port. 12 164/2019

José Rozivaldo de Oliveira Silva
José Rozivaldo de Oliveira Silva
Secretário da Fazenda
Port. 12.655/2021

Jaelson Ramalho Matta
Jaelson Ramalho Matta
Prefeito Municipal



BALANÇO PATRIMONIAL
Balanco Anual
Município de Bandeirantes

Exercício 2020

Página: 5

DEMONSTRATIVO DO SUPERÁVIT/DÉFICIT FINANCEIRO APURADO NO BALANÇO PATRIMONIAL

FONTES DE RECURSOS	Exercício Atual	Exercício Anterior
0 Recursos Ordinários (Livres)	6.755.159,26	4.710.999,66
94 Retenções em Caráter Consignatário	4,17	0,00
101 Fundeb 60%	0,00	0,00
102 Fundeb 40%	644.744,08	291.634,93
103 5% sobre Transferências Constitucionais FUNDEB	34.130,36	30.986,81
104 Demais Impostos Vinculados à Educação Básica	45.630,33	19.591,83
107 Salário-Educação	706.132,48	1.220.848,09
115 Transferências Voluntárias Públicas Federais	531,70	529,11
117 Transferências Voluntárias Públicas Federais	38,26	38,09
119 TRANSPORTE ESCOLAR FEDERAL	72.073,13	0,00
137 Transferências Voluntárias Públicas Federais	0,00	0,00
138 CONVENIO FNDE - PNAE - MERENDA ESCOLAR	38.862,43	0,00
141 Transferências Voluntárias Públicas Federais	0,00	0,00
142 Transferências Voluntárias Públicas Federais	0,00	0,00
143 Transferências Voluntárias Públicas Federais	0,00	0,00
144 BB - Ônibus Rural Escolar - ORE 2 FNDE - FR 144	0,00	0,00
150 MANUTENÇÃO DA EDUCAÇÃO INFANTIL / BOLSA FAMILIA R\$ 21.124,02	0,00	0,00
151 MANUTENÇÃO DA EDUCAÇÃO INFANTIL / BOLSA FAMILIA 39.489,56	0,00	0,00
152 PLANO DE AÇÕES ARTICULADAS - PAR FR 152	0,00	0,00
153 Programa Estadual de Transporte Escolar - PETE	231.796,69	177,65
154 PLANO DE AÇÕES ARTICULADAS - PAR (FNDE) FR 154	0,00	0,00
303 Saúde - Receitas Vinculadas (E.C. 29/00 - 15%)	154.387,44	143.022,38
310 Incentivo Financeiro de Investimento - Estado	798.293,58	0,00
311 Incentivo Financeiro de Custeio - Estado	292.467,14	0,00
315 Transferências Voluntárias Públicas Federais	1.877,78	1.668,54
316 Transferências Voluntárias Públicas Federais	2,64	2,63
320 Transferências Voluntárias Públicas Federais	0,00	0,00
321 Transferências Voluntárias Públicas Federais	0,00	0,00
322 CONSTRUÇÃO PSF VILA LORDANI	54.930,34	54.660,68
323 REFORMA PSF BELA VISTA CONVENIO 09520756000136/2001-01	19.942,65	19.844,75
324 REFORMA PRONTO ATENDIMENTO MUNICIPAL 09520756000136/2011-02 FR 324	70,48	70,14
325 REFORMA DO MATERNO INFANTIL CONVENIO 09520756000136/2011-03 FR 325	0,36	0,36
326 REF.CENTRO DE SAÚDE DA MULHER E DA CRIANÇA CONV. 0920756000136/2001-04 FR 326	2.813,22	2.799,41
327 AQUISIÇÃO DE EQUIPAMENTO E MATERIAL PERMANENTE CONV. 76235.753000/1120-02	1.934,77	81.626,40
328 AMPLIAÇÃO E REFORMA DO PSF DO IBC	5.585,83	5.558,41
329 AMPLIAÇÃO E REFORMA DO PSF DO SERTÃOZINHO	113.027,19	112.472,31
330 AMPLIAÇÃO E REFORMA DO PSF DA INVERNADA	1.389,81	1.382,99
331 REFORMA UBS FRANCISCO TEIXEIRA RIBEIRO FR 331	26.678,24	26.547,27
332 APSUS - TRANSPORTE SANITÁRIO FR 332	9.877,60	9.829,11
333 Construção APSUS	0,00	1.033.625,99
334 FMS - Assistência farmacêutica	2.868,78	15.040,17
335 Aquisição de Equipamentos Atenção Primária em Saúde - FR 335	370.869,20	483.624,39
336 APSUS - COMPRA VEICULOS FR 336	0,00	0,00
337 Incentivo Financeiro de Custeio do APSUS - Resolução SESA 537/2018	433,57	432,93
338 ENFRENTAMENTO DA EMERGENCIA COVID-19	898.335,94	0,00
339 Prestação Pecuniária do Poder Judiciário alocado no Fundo Estadual de Saúde - (COVID-19)	37.354,00	0,00

Continua na próxima página



BALANÇO PATRIMONIAL
Balço Anual
Município de Bandeirantes

Exercício 2020

Página: 6

DEMONSTRATIVO DO SUPERÁVIT/DÉFICIT FINANCEIRO APURADO NO BALANÇO PATRIMONIAL

FONTES DE RECURSOS		Exercício Atual	Exercício Anterior
340	Enfrentamento Emergencial COVID-19 - Saúde na Escola - Port.1857/2020	83.390,00	0,00
341	Enfrentamento Emergencial COVID-19- Bloco de Investimento na Rede de Serviços Públicos de Saúde	13.900,00	0,00
494	Bloco de Custeio das Ações e Serviços Públicos de Saúde	217.582,84	2.449,55
495	Atenção Básica	163.148,51	202.186,63
496	Atenção de Média e Alta Complexidade Ambulatorial e Hospitalar	0,00	796,28
497	Vigilância em Saúde	346.973,85	346.209,75
501	Receitas de Alienações de Ativos	636,41	633,29
504	Outros Royalties e Compensações Financeiras e Patrimoniais não Previdenciárias	11.253,12	8.986,72
507	COSIP - Contribuição de Iluminação Pública, Art. 149-A, CF	810.534,35	781.678,02
510	Taxas - Exercício Poder de Polícia	76.012,23	76.310,63
511	Taxas - Prestação de Serviços	103.319,91	77.178,36
512	CIDE (Lei 10866/04, art. 1ºB)	631,37	187,23
515	FUNREBOM	223.070,47	179.549,48
518	Bloco de Investimento na Rede de Serviços Públicos de Saúde	46.148,84	0,00
556	Transferências Lei 9615/98	79,53	79,14
601	Operações de Crédito Internas	1,07	1,07
611	Operações de Crédito Internas	51,43	51,18
617	Transferências Voluntárias Públicas Federais	0,00	0,00
621	Operação de Crédito R\$ 1.400.000,00	168,91	168,09
622	Operação de Crédito R\$ 1.000.000,00	0,00	0,00
711	SINALIZAÇÃO VERTICAL E CONS.ROT.ECANTEIRO CENTRAL C.0315137-04/2009 FR 711	0,00	0,00
712	Transferências Voluntárias Públicas Federais	0,00	0,00
714	Transferências Voluntárias Públicas Federais	0,00	0,00
720	Outras Transferências Voluntárias Públicas	0,00	0,00
722	Transferências Voluntárias Públicas Federais	0,00	0,00
723	Transferências Voluntárias Públicas Federais	(9.234,91)	(9.234,91)
734	Transferências Voluntárias Públicas Federais	0,00	0,00
736	Transferências Voluntárias Públicas Federais	0,00	0,00
739	Transferências Voluntárias Públicas Federais	0,00	0,00
740	Aquisição Retroescavadeira - Convênio nº 233/2019 SEDU	0,00	0,00
751	Transferências Voluntárias Públicas Federais	0,00	0,00
760	Transferências Voluntárias Públicas Federais	0,00	0,00
761	Transferências Voluntárias Públicas Federais	0,00	0,00
768	Bolsa Família (IGD) (PROT SOC.BAS)	0,00	0,00
772	Sistema Único de Assistência Social - SUAS - (COVID-19) - EPI	7.885,28	0,00
773	Sistema Único de Assistência Social - SUAS - (COVID-19) - ALIMENTOS	145.061,53	0,00
774	Incentivo Benefício Eventual - COVID19 - Fundo Estadual de Assistência Social-FEAS	3.935,27	0,00
775	Emenda Ação Social - SIGTV - entidades	350.198,78	0,00
779	REPASSE A ASSISTENCIA SOCIAL PAIFI CIC BB 1556-8	0,00	0,00
780	Transferências Voluntárias Públicas Federais	0,00	0,00
781	Fundo M D C Adolescente - ECA/FMDCA - IRRF	24.906,10	0,00
782	Transferências Voluntárias Públicas Federais	0,00	0,00
783	Incentivo Aprimora CREAS	100.525,47	100.031,97
784	Incentivo Aprimora CRAS	100.525,47	100.031,97
785	Transferências Voluntárias Públicas Federais	0,00	0,00
786	BB - FEAS - Aquisição de Veículo	5.356,24	5.329,94



BALANÇO PATRIMONIAL
Balço Anual
Município de Bandeirantes

Exercício 2020

Página: 7

DEMONSTRATIVO DO SUPERÁVIT/DÉFICIT FINANCEIRO APURADO NO BALANÇO PATRIMONIAL

FONTES DE RECURSOS		Exercício Atual	Exercício Anterior
787	Conselho Tutelar - Veículo e Equipamento./Mobiliário/Eletrodomestico - FIA	70.539,44	0,00
788	Transferências Voluntárias Públicas Federais	0,00	0,00
789	Transferências Voluntárias Públicas Federais	0,00	0,00
790	Transferências Voluntárias Públicas Federais	2,52	2,51
791	Transferências Voluntárias Públicas Federais	0,00	0,00
793	Transferências Voluntárias Públicas Federais	0,00	0,00
794	Transferências Voluntárias Públicas Federais	(7.097,06)	(7.097,05)
796	Transferências Voluntárias Públicas Federais	0,00	0,00
799	CENTRO DE REFERENCIA ESPECIALIDADES DA ASSISTENCIA SOCIAL (CREAS)	0,00	0,00
800	PAC2 CONSTRUÇÃO DE UM RESERVATÓRIO ELEVADO E UM APOIADO 100M3 E 500M3 E PERFURACAO DO	0,00	0,00
801	Transferências Voluntárias Públicas Federais	0,00	0,00
802	Transferências Voluntárias Públicas Federais	0,00	0,00
803	Transferências Voluntárias Públicas Federais	0,00	0,00
805	PLANO MUNICIPAL DE SANEAMENTO BASICO FR. 805	(38.831,14)	15.252,58
806	AQUISIÇÃO DE VEÍCULOS CONVENIO 776548/027640/2012/MDSCF	0,00	0,00
807	RECAPE ASFALTICO DRENAGEM E URBANIZAÇÃO NO JARDIM SAN RAFAEL CONTRATO 0386063-14/2012	0,00	0,00
808	Convenio PAM Termo de adesão 354/2013 Aquisição de dois caminhões coletores de lixo fr 808	0,00	0,00
809	RECAPEAMENTO DO PAVIMENTO, GALERIA DE AGUAS PLUVIAIS, SINALIZAÇÃO HORIZONTAL E VERTICAL E	0,00	0,00
810	Aquisição de Veículo (Van)	(27.372,00)	(27.372,00)
811	Aquisição de Veículos 05 lugares e 04 computadores	0,00	0,00
813	Recape Asfáltico em CBUQ - Convênio nº 98/2018 - SEIL	(1.310.897,33)	0,00

Continua na próxima página

934	Bloco de Financiamento da Proteção Social Básica - SUAS	44.015,19	44.015,19
936	CENTRO DE REFERENCIA ESPECIALIDADES DA ASSISTENCIA SOCIAL (FEAS) (CREAS)	0,00	0,00
938	CENTRO DE EVENTOS / PARQUE DE EXPOSIÇÕES 2º ETAPA OGU 0389853-37/2012	666.245,86	659.787,00
939	CONSTRUÇÃO PARQUE ECOLÓGICO / EVENTOS - VILA SÃO PEDRO OGU 1000141-43/2012	0,00	0,00
940	PBV - SCFV- SERVIÇO DE CONVIVÊNCIA E FORTALECIMENTO DE VINCULO	0,00	0,00
941	OGU 796080/2013/MDA/CAIXA SICONV FR 941 - COZINHA INDUSTRIAL	(3.175,00)	(3.175,00)
942	Cobertura da quadra da Escola Municipal Maria de Lourdes G.Mendes - TC pac2 09680/2014	0,00	41.849,92
943	CONVENIO SEAB 529/2013 PR FR 943	(5.480,00)	(5.480,00)
944	CONVENIO CDC CONVENIO 021/2014/SEAB FR 944	0,00	0,00
945	Quadra coberta com Vestiário (Leda) Fr 945 PAC 2 10468/2014	0,00	33.377,84
946	CONVENIO TC/PAC 0313/2014 FUNASA FR 946	211.028,68	147.932,52
947	Aquisição de Veículos Automotores novos convenio 802281/2014/MDS E COMBATE A FOME	0,00	0,00
948	Construção de centro de referencia especializado de assistência social - CREAS	0,00	0,00
949	REFORMA CENTROS DE EDUCAÇÃO	6.870,99	6.837,25
950	PROGRAMA DE APOIO AO MANEJO E FERTILIDADE DO SOLO 2013 Conv. 034/2013-SEAB	0,00	0,00
951	AQUISIÇÃO DE CAMINHÃO COM COLETOR - INSTITUTO DAS ÁGUAS	0,00	0,00
953	AQUISIÇÃO DE UM TRATOR ESTEIRA CONVENIO 00812/2014 SICONV 816041 FR 953	0,00	0,00
954	BB - Programa de Coleta Seletiva - veículo - FR 954	0,00	0,00
955	BB - Aquisição veículo agricultura - SEAB - FR 955	0,00	0,00
956	Pavimentação/Recape/Urbanização/Iluminação	173,36	172,51
957	Aquisição de Veículo/Equipamentos Rodoviários	0,00	0,00
958	Programa de Gestão de Solo e Água em Microbacias - Microbacia Cabiúna	0,00	0,00
959	Implantação cozinha comunitária-Aquis equipamentos e material de consumo	10.733,37	10.680,67
960	Aquisição de veículo - Convênio nº 1125/18 - SEDU	0,00	0,00
961	Aquisição de Veículo - Convênio nº 1126/18 - SEDU	0,00	0,00

[Handwritten signatures]



BALANÇO PATRIMONIAL
Balanco Anual
Município de Bandeirantes

Exercício 2020

Página: 8

DEMONSTRATIVO DO SUPERÁVIT/DÉFICIT FINANCEIRO APURADO NO BALANÇO PATRIMONIAL

FONTES DE RECURSOS	Exercício Atual	Exercício Anterior
2000 Conserv e Rest de Rod Municipais e Infra -Estrutura - Sertãozinho-OGU 0365789-45/2011	0,00	0,00
3000 Transferências Voluntárias Públicas Federais	0,00	0,00
3001 Construção Escola Santa Terezinha	1.035,74	1.030,66
3002 BB - Aquisição de Mobiliário sala de aula PAR nº 201802974-6	0,00	0,00
3003 BB - PM Bandeirantes MP-81	0,00	0,00
3005 Conjunto Equipamento Informatica - Convênio nº 232/2019 SEDU	0,00	0,00
4000 Bloco de Financiamento da Gestão do Programa Bolsa familia e Cadastro Único - Portaria 113/2015	201.181,41	157.902,61
4001 IGDSuas Portaria MDS 337/2011 (3% Conselho de Assistência Social)	2.878,52	3.325,09
4002 Bloco de Financiamento da Proteção Social Básica - SUAS	386.068,90	196.964,35
4003 Bloco de Financiamento da Proteção Social Especial de Alta Complexidade - Portaria MDS 113/2015	0,00	0,00
4004 Bloco de Financiamento da Proteção Social Especial de Média Complexidade - Portaria MDS 113/2015	0,00	0,00
4005 Bloco de Financiamento da Proteção Social Especial - SUAS	163.812,20	106.235,99
5000 Cessão Onerosa - Pré-Sal - Lei nº 13.885/2019	0,00	1.290.269,35
5001 Apoio Financeiro aos Municípios - AFM - Diferença FPM 2020	1.887.339,14	0,00
5002 Aquisição Caminhão Caçamba Basculante-Convênio nº 434/2020-SEDU	0,00	0,00
5003 Auxílio Financeiro Ações de Saúde Assist Social enfrentamento à COVID-19 - LC nº 173/2020 - Inciso I, art. 5º	0,00	0,00
5004 Auxílio Financeiro Ações Livres enfrentamento à Covid-19- LC nº 173/2020 - Inciso II, art. 5º	308.381,24	0,00
TOTAL	16.716.658,54	12.814.129,61


Notas Explicativas

[Signature]
Jaciara Carolina Milani Della Mura
Contadora
CRC-PR 061045/O-4

[Signature]
Isaias Gomes da Silva Junior
Membro do Controle interno
RG: 5.942.800-4 PR
Port. 12.164/2019

[Signature]
Jose Rozeyaldo de Oliveira Silva
Secretário da Fazenda
Port. 12.655/2021

[Signature]
Jaelson Ramalho Matta
Prefeito Municipal

 MUNICÍPIO DE BANDEIRANTES DEMONSTRAÇÃO DAS VARIAÇÕES PATRIMONIAIS			
EXERCÍCIO:2020	PERÍODO(MÊS):DEZEMBRO	DATA EMISSÃO:19/02/2021	Página: 1
VARIAÇÕES PATRIMONIAIS QUANTITATIVAS			
	Nota	Exercício Atual	Exercício Anterior
VARIAÇÃO PATRIMONIAL AUMENTATIVA		84.343.157,40	80.579.721,78
IMPOSTOS, TAXAS E CONTRIBUIÇÕES DE MELHORIA		12.802.787,52	16.600.995,37
IMPOSTOS		10.237.174,44	10.735.417,93
IMPOSTOS SOBRE COMÉRCIO EXTERIOR		0,00	0,00
IMPOSTOS SOBRE PATRIMÔNIO E A RENDA		5.642.326,11	5.608.036,60
IMPOSTOS SOBRE A PRODUÇÃO E A CIRCULAÇÃO		4.594.848,33	5.127.381,33
IMPOSTOS EXTRAORDINÁRIOS		0,00	0,00
OUTROS IMPOSTOS		0,00	0,00
TAXAS		2.565.613,08	5.865.577,44
TAXAS PELO EXERCÍCIO DO PODER DE POLÍCIA		2.491.190,26	2.202.970,76
TAXAS PELA PRESTAÇÃO DE SERVIÇOS		74.422,82	3.662.606,68
CONTRIBUIÇÕES DE MELHORIA		0,00	0,00
CONTRIBUIÇÃO DE MELHORIA PELA EXPANSÃO DA REDE DE ÁGUA POTÁVEL E ESGOTO SANITÁRIO		0,00	0,00
CONTRIBUIÇÃO DE MELHORIA PELA EXPANSÃO DA REDE DE ILUMINAÇÃO PÚBLICA NA CIDADE		0,00	0,00
CONTRIBUIÇÃO DE MELHORIA PELA EXPANSÃO DE REDE DE ILUMINAÇÃO PÚBLICA RURAL		0,00	0,00
CONTRIBUIÇÃO DE MELHORIA PELA PAVIMENTAÇÃO E OBRAS COMPLEMENTARES		0,00	0,00
OUTRAS CONTRIBUIÇÕES DE MELHORIA		0,00	0,00
CONTRIBUIÇÕES		2.178.754,09	2.206.477,05
CONTRIBUIÇÕES SOCIAIS		0,00	0,00
CONTRIBUIÇÕES SOCIAIS - RPPS		0,00	0,00
CONTRIBUIÇÕES SOCIAIS - RGPS		0,00	0,00
CONTRIBUIÇÃO SOBRE A RECEITA OU O FATURAMENTO		0,00	0,00
CONTRIBUIÇÃO SOBRE O LUCRO		0,00	0,00
CONTRIBUIÇÃO SOBRE RECEITA DE CONCURSO DE PRÓGNÓSTICO		0,00	0,00
CONTRIBUIÇÃO DO IMPORTADOR DE BENS OU SERVIÇOS DO EXTERIOR		0,00	0,00
OUTRAS CONTRIBUIÇÕES SOCIAIS		0,00	0,00
CONTRIBUIÇÕES DE INTERVENÇÃO NO DOMÍNIO ECONÔMICO		0,00	0,00
CONTRIBUIÇÕES DE INTERVENÇÃO NO DOMÍNIO ECONÔMICO		0,00	0,00
CONTRIBUIÇÃO DE ILUMINAÇÃO PÚBLICA		2.178.754,09	2.206.477,05
CONTRIBUIÇÃO DE ILUMINAÇÃO PÚBLICA		2.178.754,09	0,00
CONTRIBUIÇÕES DE INTERESSE DAS CATEGORIAS PROFISSIONAIS		0,00	0,00
CONTRIBUIÇÕES DE INTERESSE DAS CATEGORIAS PROFISSIONAIS		0,00	0,00
EXPLORAÇÃO E VENDA DE BENS, SERVIÇOS E DIREITOS		0,00	0,00
VENDA DE MERCADORIAS		0,00	0,00
VENDA BRUTA DE MERCADORIAS		0,00	0,00
(-) DEDUÇÕES DA VENDA BRUTA DE MERCADORIAS		0,00	0,00
VENDA DE PRODUTOS		0,00	0,00
VENDA BRUTA DE PRODUTOS		0,00	0,00
(-) DEDUÇÕES DE VENDA BRUTA DE PRODUTOS		0,00	0,00
EXPLORAÇÃO DE BENS E DIREITOS E PRESTAÇÃO DE SERVIÇOS		0,00	0,00
VALOR BRUTO DE EXPLORAÇÃO DE BENS E DIREITOS E PRESTAÇÃO DE SERVIÇOS		0,00	0,00
(-) DEDUÇÕES DO VALOR BRUTO DE EXPLORAÇÃO DE BENS, DIREITOS E PRESTAÇÃO DE SERVIÇOS		0,00	0,00
VARIAÇÕES PATRIMONIAIS AUMENTATIVAS FINANCEIRAS		156.034,32	1.834.961,42
JUROS E ENCARGOS DE EMPRÉSTIMOS E FINANCIAMENTOS CONCEDIDOS		67.608,96	1.349.000,00
JUROS E ENCARGOS DE EMPRÉSTIMOS INTERNOS CONCEDIDOS		67.608,96	1.349.000,00
JUROS E ENCARGOS DE EMPRÉSTIMOS EXTERNOS CONCEDIDOS		0,00	0,00
JUROS E ENCARGOS DE FINANCIAMENTOS INTERNOS CONCEDIDOS		0,00	0,00
JUROS E ENCARGOS DE FINANCIAMENTOS EXTERNOS CONCEDIDOS		0,00	0,00
JUROS E ENCARGOS DE MORA		0,00	0,00
JUROS E ENCARGOS DE MORA SOBRE EMPRÉSTIMOS E FINANCIAMENTOS INTERNOS CONCEDIDOS		0,00	0,00
JUROS E ENCARGOS DE MORA SOBRE EMPRÉSTIMOS E FINANCIAMENTOS EXTERNOS CONCEDIDOS		0,00	0,00
JUROS E ENCARGOS DE MORA SOBRE FORNECIMENTOS DE BENS E SERVIÇOS		0,00	0,00
JUROS E ENCARGOS DE MORA SOBRE CRÉDITOS TRIBUTÁRIOS		0,00	0,00
JUROS E ENCARGOS DE MORA SOBRE CRÉDITOS PREVIDENCIÁRIOS		0,00	0,00
OUTROS JUROS E ENCARGOS DE MORA		0,00	0,00
VARIAÇÕES MONETÁRIAS E CAMBIAIS		0,00	0,00
VARIAÇÕES MONETÁRIAS E CAMBIAIS DE EMPRÉSTIMOS INTERNOS CONCEDIDOS		0,00	0,00
VARIAÇÕES MONETÁRIAS E CAMBIAIS DE EMPRÉSTIMOS EXTERNOS CONCEDIDOS		0,00	0,00
VARIAÇÕES MONETÁRIAS E CAMBIAIS DE FINANCIAMENTOS INTERNOS CONCEDIDOS		0,00	0,00
VARIAÇÕES MONETÁRIAS E CAMBIAIS DE FINANCIAMENTOS EXTERNOS CONCEDIDOS		0,00	0,00
OUTRAS VARIAÇÕES MONETÁRIAS E CAMBIAIS		0,00	0,00
DESCONTOS FINANCEIROS OBTIDOS		0,00	0,00
DESCONTOS FINANCEIROS OBTIDOS		0,00	0,00
REMUNERAÇÃO DE DEPÓSITOS BANCÁRIOS E APLICAÇÕES FINANCEIRAS		88.425,36	234.097,40
REMUNERAÇÃO DE DEPÓSITOS BANCÁRIOS		88.425,36	234.097,40
REMUNERAÇÃO DE APLICAÇÕES FINANCEIRAS		0,00	0,00
OUTRAS VARIAÇÕES PATRIMONIAIS AUMENTATIVAS - FINANCEIRAS		0,00	251.864,02
OUTRAS VARIAÇÕES PATRIMONIAIS AUMENTATIVAS - FINANCEIRAS		0,00	0,00
TRANSFERÊNCIAS E DELEGAÇÕES RECEBIDAS		69.037.194,14	59.936.699,03
TRANSFERÊNCIAS INTRAGOVERNAMENTAIS		1.268.323,46	1.067.941,21
TRANSFERÊNCIAS RECEBIDAS PARA EXECUÇÃO ORÇAMENTÁRIA		1.268.323,46	1.067.941,21
TRANSFERÊNCIAS RECEBIDAS INDEPENDENTES DE EXECUÇÃO ORÇAMENTÁRIA		0,00	0,00
TRANSFERÊNCIAS RECEBIDAS PARA APORTES DE RECURSOS PARA O RPPS		0,00	0,00
TRANSFERÊNCIAS RECEBIDAS PARA APORTES DE RECURSOS PARA O RGPS		0,00	0,00
TRANSFERÊNCIAS INTER-GOVERNAMENTAIS		64.544.173,65	58.868.757,92
TRANSFERÊNCIAS CONSTITUCIONAIS E LEGAIS DE RECEITAS		30.628.587,44	33.124.708,26
TRANSFERÊNCIAS DO FUNDEB		17.588.805,95	17.048.624,18
TRANSFERÊNCIAS VOLUNTÁRIAS		12.994.989,81	8.695.425,38
OUTRAS TRANSFERÊNCIAS		3.331.790,45	0,00
TRANSFERÊNCIAS DAS INSTITUIÇÕES PRIVADAS		3.224.697,03	0,00
TRANSFERÊNCIAS DAS INSTITUIÇÕES PRIVADAS SEM FINS LUCRATIVOS		0,00	0,00
TRANSFERÊNCIAS DAS INSTITUIÇÕES PRIVADAS COM FINS LUCRATIVOS		3.224.697,03	0,00
TRANSFERÊNCIAS DAS INSTITUIÇÕES MULTIGOVERNAMENTAIS		0,00	0,00
TRANSFERÊNCIAS DAS INSTITUIÇÕES MULTIGOVERNAMENTAIS		0,00	0,00
TRANSFERÊNCIAS DE CONSÓRCIOS PÚBLICOS		0,00	0,00
TRANSFERÊNCIAS DE CONSÓRCIOS PÚBLICOS		0,00	0,00
TRANSFERÊNCIAS DO EXTERIOR		0,00	0,00
TRANSFERÊNCIAS DO EXTERIOR		0,00	0,00
EXECUÇÃO ORÇAMENTÁRIA DELEGADA		0,00	0,00
EXECUÇÃO ORÇAMENTÁRIA DELEGADA DE ENTES		0,00	0,00
EXECUÇÃO ORÇAMENTÁRIA DELEGADA DE CONSÓRCIOS		0,00	0,00
TRANSFERÊNCIAS DE PESSOAS FÍSICAS		0,00	0,00
TRANSFERÊNCIAS DE PESSOAS FÍSICAS		0,00	0,00
OUTRAS TRANSFERÊNCIAS E DELEGAÇÕES RECEBIDAS		0,00	0,00
OUTRAS TRANSFERÊNCIAS E DELEGAÇÕES RECEBIDAS		0,00	0,00
VALORIZAÇÃO E GANHOS COM ATIVOS E DESINCORPORAÇÃO DE PASSIVOS		0,00	0,00
REAVALIAÇÃO DE ATIVOS		0,00	0,00
REAVALIAÇÃO DE IMOBILIZADO		0,00	0,00
REAVALIAÇÃO DE INTANGÍVEIS		0,00	0,00
REAVALIAÇÃO DE OUTROS ATIVOS		0,00	0,00
GANHOS COM ALIENAÇÃO		0,00	0,00
GANHOS COM ALIENAÇÃO DE INVESTIMENTOS		0,00	0,00
GANHOS COM ALIENAÇÃO DE IMOBILIZADO		0,00	0,00
GANHOS COM ALIENAÇÃO DE INTANGÍVEIS		0,00	0,00
GANHOS COM ALIENAÇÃO DE DEMAIS ATIVOS		0,00	0,00
GANHOS COM INCORPORAÇÃO DE ATIVOS		0,00	0,00
GANHOS COM INCORPORAÇÃO DE ATIVOS POR DESCOBERTAS		0,00	0,00
GANHOS COM INCORPORAÇÃO DE ATIVOS POR NASCIMENTOS		0,00	0,00
GANHOS COM INCORPORAÇÃO DE ATIVOS APREENDIDOS		0,00	0,00
GANHOS COM INCORPORAÇÃO DE ATIVOS POR PRODUÇÃO		0,00	0,00
OUTROS GANHOS COM INCORPORAÇÃO DE ATIVOS		0,00	0,00
GANHOS COM DESINCORPORAÇÃO DE PASSIVOS		0,00	0,00
GANHOS COM DESINCORPORAÇÃO DE PASSIVOS		0,00	0,00
REVERSÃO DE REDUÇÃO A VALOR RECUPERÁVEL		0,00	0,00
REVERSÃO DE REDUÇÃO A VALOR RECUPERÁVEL DE INVESTIMENTOS		0,00	0,00
REVERSÃO DE REDUÇÃO A VALOR RECUPERÁVEL DE IMOBILIZADO		0,00	0,00
REVERSÃO DE REDUÇÃO A VALOR RECUPERÁVEL DE INTANGÍVEIS		0,00	0,00
OUTRAS VARIAÇÕES PATRIMONIAIS AUMENTATIVAS		168.387,33	588,91


VARIAÇÃO PATRIMONIAL AUMENTATIVA A CLASSIFICAR		0,00	0,00
VARIAÇÃO PATRIMONIAL AUMENTATIVA A CLASSIFICAR		0,00	0,00
RESULTADO POSITIVO DE PARTICIPAÇÕES		0,00	0,00
RESULTADO POSITIVO DE EQUIVALÊNCIA PATRIMONIAL		0,00	0,00
DIVIDENDOS E RENDIMENTOS DE OUTROS INVESTIMENTOS		0,00	0,00
SUBVENÇÕES ECONÔMICAS		0,00	0,00
SUBVENÇÕES ECONÔMICAS		0,00	0,00
REVERSÃO DE PROVISÕES E AJUSTES DE PERDAS		144.639,46	0,00
REVERSÃO DE PROVISÕES		0,00	0,00
REVERSÃO DE AJUSTES DE PERDAS		144.639,46	0,00
DIVERSAS VARIAÇÕES PATRIMONIAIS AUMENTATIVAS		23.747,87	588,91
COMPENSAÇÃO FINANCEIRA ENTRE RGPS/RPPS		0,00	0,00
COMPENSAÇÃO FINANCEIRA ENTRE REGIMES PRÓPRIOS		0,00	0,00
VARIAÇÃO PATRIMONIAL AUMENTATIVA COM BONIFICAÇÕES		0,00	0,00
AMORTIZAÇÃO DE DESÁGIO EM INVESTIMENTOS		0,00	0,00
MULTAS ADMINISTRATIVAS		0,00	0,00
INDENIZAÇÕES, RESTITUIÇÕES E RESSARCIMENTOS		23.747,87	0,00
VARIAÇÕES PATRIMONIAIS AUMENTATIVAS DECORRENTES DE FATOS GERADORES DIVERSOS		0,00	588,91
VARIAÇÃO PATRIMONIAL DIMINUTIVA		73.426.781,15	71.148.587,16
PESSOAL E ENCARGOS		47.693.453,24	42.437.005,33
REMUNERAÇÃO A PESSOAL		31.413.965,97	30.702.437,26
REMUNERAÇÃO A PESSOAL ATIVO CIVIL - ABRANGIDOS PELO RPPS		0,00	0,00
REMUNERAÇÃO A PESSOAL ATIVO CIVIL - ABRANGIDOS PELO RGPS		31.413.965,97	30.702.437,26
ENCARGOS PATRONAIS		7.629.099,09	7.686.716,31
ENCARGOS PATRONAIS - RPPS		0,00	0,00
ENCARGOS PATRONAIS - RGPS		6.670.535,97	6.515.265,42
ENCARGOS PATRONAIS - FGTS		206.267,75	315.840,10
CONTRIBUIÇÕES SOCIAIS GERAIS		0,00	0,00
CONTRIBUIÇÕES A ENTIDADES FECHADAS DE PREVIDÊNCIA		0,00	0,00
OUTROS ENCARGOS PATRONAIS		752.295,37	855.610,79
BENEFÍCIOS A PESSOAL		891.972,94	468.904,44
BENEFÍCIOS A PESSOAL - RPPS		0,00	0,00
BENEFÍCIOS A PESSOAL - RGPS		891.972,94	468.904,44
OUTRAS VARIAÇÕES PATRIMONIAIS DIMINUTIVAS - PESSOAL E ENCARGOS		7.758.415,24	3.578.947,32
INDENIZAÇÕES E RESTITUIÇÕES TRABALHISTAS		7.758.415,24	3.578.947,32
PESSOAL REQUISITADO DE OUTROS ÓRGÃOS E ENTES		0,00	0,00
OUTRAS VPD DE PESSOAL E ENCARGOS		0,00	0,00
BENEFÍCIOS PREVIDENCIÁRIOS E ASSISTENCIAIS		0,00	0,00
APOSENTADORIAS E REFORMAS		0,00	0,00
APOSENTADORIAS - RPPS		0,00	0,00
APOSENTADORIAS - RGPS		0,00	0,00
OUTRAS APOSENTADORIAS		0,00	0,00
PENSÕES		0,00	0,00
PENSÕES - RPPS		0,00	0,00
PENSÕES - RGPS		0,00	0,00
OUTRAS PENSÕES		0,00	0,00
BENEFÍCIOS DE PRESTAÇÃO CONTINUADA		0,00	0,00
BENEFÍCIOS DE PRESTAÇÃO CONTINUADA AO IDOSO		0,00	0,00
BENEFÍCIOS DE PRESTAÇÃO CONTINUADA AO PORTADOR DE DEFICIÊNCIA		0,00	0,00
OUTROS BENEFÍCIOS DE PRESTAÇÃO CONTINUADA		0,00	0,00
BENEFÍCIOS EVENTUAIS		0,00	0,00
AUXÍLIO POR NATALIDADE		0,00	0,00
AUXÍLIO POR MORTE		0,00	0,00
BENEFÍCIOS EVENTUAIS POR SITUAÇÕES DE VULNERABILIDADE TEMPORÁRIA		0,00	0,00
BENEFÍCIOS EVENTUAIS EM CASO DE CALAMIDADE PÚBLICA		0,00	0,00
OUTROS BENEFÍCIOS EVENTUAIS		0,00	0,00
POLÍTICAS PÚBLICAS DE TRANSFERÊNCIA DE RENDA		0,00	0,00
POLÍTICAS PÚBLICAS DE TRANSFERÊNCIA DE RENDA		0,00	0,00
OUTROS BENEFÍCIOS PREVIDENCIÁRIOS E ASSISTENCIAIS		0,00	0,00
OUTROS BENEFÍCIOS PREVIDENCIÁRIOS E ASSISTENCIAIS - RPPS		0,00	0,00
OUTROS BENEFÍCIOS PREVIDENCIÁRIOS E ASSISTENCIAIS - RGPS		0,00	0,00
OUTROS BENEFÍCIOS PREVIDENCIÁRIOS E ASSISTENCIAIS - MILITAR		0,00	0,00
OUTROS BENEFÍCIOS PREVIDENCIÁRIOS E ASSISTENCIAIS		0,00	0,00
USO DE BENS, SERVIÇOS E CONSUMO DE CAPITAL FIXO		19.969.693,30	18.720.036,84
USO DE MATERIAL DE CONSUMO		7.340.007,04	8.745.176,20
CONSUMO DE MATERIAL		5.490.308,42	6.613.792,05
DISTRIBUIÇÃO DE MATERIAL GRATUITO		1.849.698,62	2.131.384,15
SERVIÇOS		12.629.686,26	9.974.860,64
DIÁRIAS		161.950,00	280.610,00
SERVIÇOS TERCEIROS - PF		774.546,72	381.699,62
SERVIÇOS TERCEIROS - PJ		11.693.189,54	9.312.651,02
CONTRATO DE TERCEIRIZAÇÃO POR SUBSTITUIÇÃO DE MÃO DE OBRA - ART. 18 § 1, LC 101/00		0,00	0,00
DEPRECIÇÃO, AMORTIZAÇÃO E EXAUSTÃO		0,00	0,00
DEPRECIÇÃO		0,00	0,00
AMORTIZAÇÃO		0,00	0,00
EXAUSTÃO		0,00	0,00
VARIAÇÕES PATRIMONIAIS DIMINUTIVAS FINANCEIRAS		295.810,33	1.506.006,90
JUROS E ENCARGOS DE EMPRÉSTIMOS E FINANCIAMENTOS OBTIDOS		291.980,59	1.505.027,00
JUROS E ENCARGOS DA DÍVIDA CONTRATUAL INTERNA		291.980,59	1.505.027,00
JUROS E ENCARGOS DA DÍVIDA CONTRATUAL EXTERNA		0,00	0,00
JUROS E ENCARGOS DA DÍVIDA MOBILIÁRIA		0,00	0,00
JUROS E ENCARGOS DE EMPRÉSTIMOS POR ANTECIPAÇÃO DE RECEITA ORÇAMENTÁRIA		0,00	0,00
OUTROS JUROS E ENCARGOS DE EMPRÉSTIMOS E FINANCIAMENTOS INTERNOS		0,00	0,00
OUTROS JUROS E ENCARGOS DE EMPRÉSTIMOS E FINANCIAMENTOS EXTERNOS		0,00	0,00
JUROS E ENCARGOS DE MORA		3.829,74	979,90
JUROS E ENCARGOS DE MORA DE EMPRÉSTIMOS E FINANCIAMENTOS INTERNOS OBTIDOS		0,00	0,00
JUROS E ENCARGOS DE MORA DE EMPRÉSTIMOS E FINANCIAMENTOS EXTERNOS OBTIDOS		0,00	0,00
JUROS E ENCARGOS DE MORA DE AQUISIÇÃO DE BENS E SERVIÇOS		0,00	0,00
JUROS E ENCARGOS DE MORA DE OBRIGAÇÕES TRIBUTÁRIAS		3.829,74	979,90
JUROS E ENCARGOS DE MORA DE OBRIGAÇÕES PREVIDENCIÁRIAS		0,00	0,00
OUTROS JUROS E ENCARGOS DE MORA		0,00	0,00
VARIAÇÕES MONETÁRIAS E CAMBIAIS		0,00	0,00
VARIAÇÕES MONETÁRIAS E CAMBIAIS DE DÍVIDA CONTRATUAL INTERNA		0,00	0,00
VARIAÇÕES MONETÁRIAS E CAMBIAIS DE DÍVIDA CONTRATUAL EXTERNA		0,00	0,00
VARIAÇÕES MONETÁRIAS E CAMBIAIS DE DÍVIDA MOBILIÁRIA INTERNA		0,00	0,00
VARIAÇÕES MONETÁRIAS E CAMBIAIS DE DÍVIDA MOBILIÁRIA EXTERNA		0,00	0,00
OUTRAS VARIAÇÕES MONETÁRIAS E CAMBIAIS		0,00	0,00
DESCONTOS FINANCEIROS CONCEDIDOS		0,00	0,00
DESCONTOS FINANCEIROS CONCEDIDOS		0,00	0,00
OUTRAS VARIAÇÕES PATRIMONIAIS DIMINUTIVAS - FINANCEIRAS		0,00	0,00
JUROS E ENCARGOS EM SENTENÇAS JUDICIAIS		0,00	0,00
JUROS E ENCARGOS EM INDENIZAÇÕES E RESTITUIÇÕES		0,00	0,00
OUTRAS VARIAÇÕES PATRIMONIAIS DIMINUTIVAS FINANCEIRAS		0,00	0,00
TRANSFERÊNCIAS E DELEGAÇÕES CONCEDIDAS		4.671.894,05	4.119.971,39
TRANSFERÊNCIAS INTRAGOVERNAMENTAIS		3.200.300,00	2.962.700,00
TRANSFERÊNCIAS CONCEDIDAS PARA EXECUÇÃO ORÇAMENTÁRIA		3.200.300,00	2.962.700,00
TRANSFERÊNCIAS CONCEDIDAS INDEPENDENTES DE EXECUÇÃO ORÇAMENTÁRIA		0,00	0,00
TRANSFERÊNCIAS CONCEDIDAS PARA APORTES DE RECURSOS PARA O RPPS		0,00	0,00
TRANSFERÊNCIAS CONCEDIDAS PARA APORTES DE RECURSOS PARA O RGPS		0,00	0,00
TRANSFERÊNCIAS INTER-GOVERNAMENTAIS		0,00	0,00
DISTRIBUIÇÃO CONSTITUCIONAL OU LEGAL DE RECEITAS		0,00	0,00
TRANSFERÊNCIAS AO FUNDEB		0,00	0,00
TRANSFERÊNCIAS VOLUNTÁRIAS		0,00	0,00
OUTRAS TRANSFERÊNCIAS		0,00	0,00
TRANSFERÊNCIAS A INSTITUIÇÕES PRIVADAS		544.092,34	210.720,00
TRANSFERÊNCIAS A INSTITUIÇÕES PRIVADAS SEM FINS LUCRATIVOS		544.092,34	210.720,00
TRANSFERÊNCIAS A INSTITUIÇÕES PRIVADAS COM FINS LUCRATIVOS		0,00	0,00
TRANSFERÊNCIAS A INSTITUIÇÕES MULTIGOVERNAMENTAIS		0,00	0,00
TRANSFERÊNCIAS A INSTITUIÇÕES MULTIGOVERNAMENTAIS		0,00	0,00
TRANSFERÊNCIAS A CONSÓRCIOS PÚBLICOS		927.501,71	946.551,39
TRANSFERÊNCIAS A CONSÓRCIOS PÚBLICOS		927.501,71	0,00
TRANSFERÊNCIAS AO EXTERIOR		0,00	0,00
TRANSFERÊNCIAS AO EXTERIOR		0,00	0,00
EXECUÇÃO ORÇAMENTÁRIA DELEGADA		0,00	0,00
EXECUÇÃO ORÇAMENTÁRIA DELEGADA A ENTES		0,00	0,00
EXECUÇÃO ORÇAMENTÁRIA DELEGADA A CONSÓRCIOS		0,00	0,00
OUTRAS TRANSFERÊNCIAS E DELEGAÇÕES CONCEDIDAS		0,00	0,00


OUTRAS TRANSFERÊNCIAS E DELEGAÇÕES CONCEDIDAS	0,00	0,00
DESVALORIZAÇÃO E PERDA DE ATIVOS E INCORPORAÇÃO DE PASSIVOS	0,00	2.815.929,80
REAVALIAÇÃO, REDUÇÃO A VALOR RECUPERÁVEL E AJUSTE PARA PERDAS	0,00	2.815.929,80
REAVALIAÇÃO DE IMOBILIZADO	0,00	0,00
REAVALIAÇÃO DE INTANGÍVEIS	0,00	0,00
REAVALIAÇÃO DE OUTROS ATIVOS	0,00	0,00
REDUÇÃO A VALOR RECUPERÁVEL DE INVESTIMENTOS	0,00	0,00
REDUÇÃO A VALOR RECUPERÁVEL DE IMOBILIZADO	0,00	0,00
REDUÇÃO A VALOR RECUPERÁVEL DE INTANGÍVEIS	0,00	0,00
VARIAÇÃO PATRIMONIAL DIMINUTIVA COM AJUSTE DE PERDAS DE CRÉDITOS E DE INVESTIMENTOS E APLICAÇÕES	0,00	2.815.929,80
VARIAÇÃO PATRIMONIAL DIMINUTIVA COM AJUSTE DE PERDAS DE ESTOQUES	0,00	0,00
PERDAS COM ALIENAÇÃO	0,00	0,00
PERDAS COM ALIENAÇÃO DE INVESTIMENTOS	0,00	0,00
PERDAS COM ALIENAÇÃO DE IMOBILIZADO	0,00	0,00
PERDAS COM ALIENAÇÃO DE INTANGÍVEIS	0,00	0,00
PERDAS COM ALIENAÇÃO DE DEMAIS ATIVOS	0,00	0,00
PERDAS INVOLUNTÁRIAS	0,00	0,00
PERDAS INVOLUNTÁRIAS COM IMOBILIZADO	0,00	0,00
PERDAS INVOLUNTÁRIAS COM INTANGÍVEIS	0,00	0,00
PERDAS INVOLUNTÁRIAS COM ESTOQUES	0,00	0,00
OUTRAS PERDAS INVOLUNTÁRIAS	0,00	0,00
INCORPORAÇÃO DE PASSIVOS	0,00	0,00
INCORPORAÇÃO DE PASSIVOS	0,00	0,00
DESINCORPORAÇÃO DE ATIVOS	0,00	0,00
DESINCORPORAÇÃO DE ATIVOS	0,00	0,00
TRIBUTÁRIAS	0,00	0,00
IMPOSTOS, TAXAS E CONTRIBUIÇÕES DE MELHORIA	0,00	0,00
IMPOSTOS	0,00	0,00
TAXAS	0,00	0,00
CONTRIBUIÇÕES DE MELHORIA	0,00	0,00
CONTRIBUIÇÕES	0,00	0,00
CONTRIBUIÇÕES SOCIAIS	0,00	0,00
CONTRIBUIÇÕES DE INTERVENÇÃO NO DOMÍNIO ECONÔMICO	0,00	0,00
CONTRIBUIÇÃO PARA O CUSTEIO DO SERVIÇO DE ILUMINAÇÃO PÚBLICA - COSIP	0,00	0,00
OUTRAS CONTRIBUIÇÕES	0,00	0,00
CUSTO DAS MERCADORIAS VENDIDAS, DOS PRODUTOS VENDIDOS E DOS SERVIÇOS PRESTADOS	74.652,68	0,00
CUSTO DAS MERCADORIAS VENDIDAS - CMV	0,00	0,00
CUSTO DE MERCADORIAS VENDIDAS	0,00	0,00
CUSTO DE PRODUTOS VENDIDOS	0,00	0,00
CUSTO DE PRODUTOS VENDIDOS	0,00	0,00
CUSTO DOS SERVIÇOS PRESTADOS - CSP	74.652,68	0,00
CUSTO DE SERVIÇOS PRESTADOS	74.652,68	0,00
OUTRAS VARIAÇÕES PATRIMONIAIS DIMINUTIVAS	721.277,55	1.549.636,90
PREMIAÇÕES	0,00	0,00
PREMIAÇÕES CULTURAIS	0,00	0,00
PREMIAÇÕES ARTÍSTICAS	0,00	0,00
PREMIAÇÕES CIENTÍFICAS	0,00	0,00
PREMIAÇÕES DESPORTIVAS	0,00	0,00
ORDENS HONORÍFICAS	0,00	0,00
OUTRAS PREMIAÇÕES	0,00	0,00
RESULTADO NEGATIVO DE PARTICIPAÇÕES	0,00	0,00
RESULTADO NEGATIVO DE EQUIVALÊNCIA PATRIMONIAL	0,00	0,00
INCENTIVOS	0,00	0,00
INCENTIVOS A EDUCAÇÃO	0,00	0,00
INCENTIVOS A CIÊNCIA	0,00	0,00
INCENTIVOS A CULTURA	0,00	0,00
INCENTIVOS AO ESPORTE	0,00	0,00
OUTROS INCENTIVOS	0,00	0,00
SUBVENÇÕES ECONÔMICAS	0,00	0,00
SUBVENÇÕES ECONÔMICAS	0,00	0,00
PARTICIPAÇÕES E CONTRIBUIÇÕES	0,00	0,00
PARTICIPAÇÕES DE DEBÊNTURES	0,00	0,00
PARTICIPAÇÕES DE EMPREGADOS	0,00	0,00
PARTICIPAÇÕES DE ADMINISTRADORES	0,00	0,00
PARTICIPAÇÕES DE PARTES BENEFICIÁRIAS	0,00	0,00
PARTICIPAÇÕES DE INSTITUIÇÕES OU FUNDOS DE ASSISTÊNCIA OU PREVIDÊNCIA DE EMPREGADOS	0,00	0,00
VPD DE CONSTITUIÇÃO DE PROVISÕES	0,00	0,00
VPD DE PROVISÃO PARA RISCOS TRABALHISTAS	0,00	0,00
VPD DE PROVISÕES MATEMÁTICAS PREVIDENCIÁRIAS A LONGO PRAZO	0,00	0,00
VPD DE PROVISÕES PARA RISCOS FISCAIS	0,00	0,00
VPD DE PROVISÃO PARA RISCOS CÍVEIS	0,00	0,00
VPD DE PROVISÃO PARA REPARTIÇÃO DE CRÉDITOS	0,00	0,00
VPD DE PROVISÃO PARA RISCOS DECORRENTES DE CONTRATOS DE PPP	0,00	0,00
VPD DE PROVISÃO PARA OBRIGAÇÕES DECORRENTES DA ATUAÇÃO GOVERNAMENTAL	0,00	0,00
VPD DE OUTRAS PROVISÕES	0,00	0,00
DIVERSAS VARIAÇÕES PATRIMONIAIS DIMINUTIVAS	721.277,55	1.549.636,90
COMPENSAÇÃO FINANCEIRA ENTRE RGPS/RPPS	0,00	0,00
COMPENSAÇÃO FINANCEIRA ENTRE REGIMES PRÓPRIOS	0,00	0,00
VARIAÇÃO PATRIMONIAL DIMINUTIVA COM BONIFICAÇÕES	0,00	0,00
AMORTIZAÇÃO DE ÁGIO EM INVESTIMENTOS	0,00	0,00
MULTAS ADMINISTRATIVAS	0,00	0,00
INDENIZAÇÕES, RESTITUIÇÕES E RESSARCIMENTOS	707.777,55	1.526.236,90
COMPENSAÇÕES AO RGPS	0,00	0,00
VARIAÇÕES PATRIMONIAIS DIMINUTIVAS DECORRENTES DE FATOS GERADORES DIVERSOS	13.500,00	23.400,00
RESULTADO PATRIMONIAL DO PERÍODO	10.916.376,25	9.431.134,62


[Handwritten signature]


VARIAÇÕES PATRIMONIAIS QUALITATIVAS (decorrentes da execução orçamentária)			
		0,00	0,90
	Nota	Exercício Atual	Exercício Anterior
INCORPORAÇÃO DE ATIVO		3.760.476,53	3.631.869,87
DESINCORPORAÇÃO DE PASSIVO		2.944.583,64	4.212.217,67
INCORPORAÇÃO DE PASSIVO		0,00	0,00
DESINCORPORAÇÃO DE ATIVO		886.884,91	1.095.206,51

Notas Explicativas


 Jaqueline Carolina Milani Della Mura
 Contadora
 CRC-PR 061045/O-4


 Isaias Junior
 Membro do Conselho Municipal de Contas
 RG: 5.942.000-4 PR
 Port. 12.164/2019


 José Rozivaldo de Oliveira Silva
 Secretário da Fazenda
 Port. 12.655/2021


 Jaelson Ramalho Matta
 Prefeito Municipal

MUNICÍPIO DE BANDEIRANTES DEMONSTRAÇÃO DOS FLUXOS DE CAIXA 2020		
PERÍODO: JANEIRO A DEZEMBRO	DATA EMISSÃO: 23/02/2021	Página: 1
DESCRIÇÃO	Exercício Atual	Exercício Anterior
FLUXOS DE CAIXA DAS ATIVIDADES DAS OPERAÇÕES		
INGRESSOS	106.030.039,46	100.408.283,16
RECEITAS DERIVADAS	14.108.329,34	14.741.123,57
Receita Tributária	11.929.575,25	12.534.646,52
Receita de Contribuições	2.178.754,09	2.206.477,05
Outras Receitas Derivadas	0,00	0,00
RECEITAS ORIGINÁRIAS	3.540.930,20	738.481,87
Receita Patrimonial	95.583,06	248.382,21
Receita Agropecuária	0,00	0,00
Receita Industrial	0,00	0,00
Receita de Serviços	166.570,36	241.080,30
Outras Receitas Originárias	3.278.776,78	249.019,36
Remuneração das Disponibilidades	0,00	0,00
TRANSFERÊNCIAS	88.380.779,92	84.928.677,72
Intergovernamentais	50.858.893,94	45.318.247,16
da União	34.488.703,56	29.932.934,08
de Estados e Distrito Federal	16.370.190,38	15.385.313,08
de Municípios	0,00	0,00
Intragovernamentais	13.649.527,71	13.302.080,21
Transferências Financeiras Recebidas	1.268.323,46	1.067.941,21
Recebimentos Extraorçamentários	22.604.034,81	25.240.409,14
DESEMBOLSOS	96.991.808,91	94.657.608,25
PESSOAL E OUTRAS DESPESAS CORRENTES POR FUNÇÃO	43.903.693,23	41.224.069,47
ADMINISTRAÇÃO	16.162.495,53	13.243.671,90
ASSISTÊNCIA SOCIAL	404.916,49	393.090,96
SAÚDE	8.948.808,39	9.401.521,23
EDUCAÇÃO	17.655.273,57	17.223.218,43
INDÚSTRIA	74.046,56	106.710,52
AGRICULTURA	537.533,68	694.208,80
TRABALHO	0,00	58.569,52
URBANISMO	57.145,93	11.403,48
GESTÃO AMBIENTAL	63.473,08	91.674,61
JUROS E ENCARGOS DA DÍVIDA	0,00	154.644,49
Juros e Correção Monetária da Dívida Interna	0,00	154.644,49
Juros e Correção Monetária da Dívida Externa	0,00	0,00
Outros Encargos da Dívida	0,00	0,00
TRANSFERÊNCIAS	53.086.115,68	53.278.894,29
Intergovernamentais	1.247.853,02	318.484,26
da União	1.215.784,98	167.580,38
de Estados e Distrito Federal	32.068,04	150.923,88
de Municípios	0,00	0,00
Intragovernamentais	26.036.560,93	24.515.166,84
Transferências Financeiras Concedidas	3.200.300,00	2.962.700,00
Pagamentos Extraorçamentários	22.603.401,73	25.482.543,19
Outros Desembolsos	0,00	0,00
Perdas de Investimentos e Aplicações	0,00	0,00
FLUXO DE CAIXA LÍQUIDO DAS ATIVIDADES DAS OPERAÇÕES	9.038.230,55	5.750.674,91
FLUXOS DE CAIXA DAS ATIVIDADES DE INVESTIMENTO		
INGRESSOS	0,00	0,00
ALIENAÇÃO DE BENS	0,00	0,00
AMORTIZAÇÃO DE EMPRÉSTIMOS E FINANCIAMENTOS CONCEDIDOS	0,00	0,00
DESEMBOLSOS	0,00	0,00
AQUISIÇÃO DE ATIVO NÃO CIRCULANTE	0,00	0,00
CONCESSÃO DE EMPRÉSTIMOS E FINANCIAMENTOS	0,00	0,00
FLUXO DE CAIXA LÍQUIDO DAS ATIVIDADES DE INVESTIMENTO	0,00	0,00
FLUXOS DE CAIXA DAS ATIVIDADES DE FINANCIAMENTO		
INGRESSOS	0,00	0,00
OPERAÇÕES DE CRÉDITO	0,00	0,00

MUNICÍPIO DE BANDEIRANTES DEMONSTRAÇÃO DOS FLUXOS DE CAIXA 2020		
PERÍODO: JANEIRO A DEZEMBRO	DATA EMISSÃO: 23/02/2021	Página: 2

DESCRIÇÃO	Exercício Atual	Exercício Anterior
DESEMBOLSOS	2.944.583,64	4.212.217,67
AMORTIZAÇÃO/REFINANCIAMENTO DA DÍVIDA	2.944.583,64	4.212.217,67
FLUXO DE CAIXA LÍQUIDO DAS ATIVIDADES DE FINANCIAMENTO	(2.944.583,64)	(4.212.217,67)

APURAÇÃO DO FLUXO DE CAIXA DO PERÍODO		
GERAÇÃO LÍQUIDA DE CAIXA E EQUIVALENTE DE CAIXA	6.093.646,91	1.538.457,24
CAIXA E EQUIVALENTE DE CAIXA INICIAL	12.862.327,21	11.323.869,97
CAIXA E EQUIVALENTE DE CAIXA FINAL	18.955.974,12	12.862.327,21

Notas Explicativas

Carolina Milani Della Mura
Carolina Milani Della Mura
Contadora
CRC-PR 061045/O-4

Isaías Gomes da Silva Junior
Isaías Gomes da Silva Junior
Membro do Controle Interno
RG: 5.942.800-4 PR
Port. 12 164/2019

José Rozeyaldo de Oliveira Silva
José Rozeyaldo de Oliveira Silva
Secretário da Fazenda
Port. 12.655/2021

Jaelson Ramalho Matta
Jaelson Ramalho Matta
Prefeito Municipal

Conjunto de informações em tempo real, atualizados até 23/02/2021 10:09

Continua na próxima página

PREFEITURA MUNICIPAL DE BANDEIRANTES
AVISO DE LICITAÇÃO
PREGÃO ELETRÔNICO 02/2021 – PMB

O Município de Bandeirantes-PR, torna público que às 09h00 horas do dia 30/03/2021, no portal de compras do governo federal www.comprasgovernamentais.com.br, realizará a licitação na modalidade em referência, que tem por objeto AQUISIÇÃO DE CIMENTO ASFÁLTICO DE PETRÓLEO TIPO CAP 50/70 E EMULSÃO ASFÁLTICA RR-1C, PARA A FABRICAÇÃO DE MASSA ASFÁLTICA PARA A EXECUÇÃO DE TAPAS BURACOS E OBRAS DE RECAPE NAS VIAS PÚBLICAS DO MUNICÍPIO DE BANDEIRANTES-PR. A retirada do edital poderá ser feita nos sites eletrônicos: www.comprasgovernamentais.com.br e ou www.bandeirantes.pr.gov.br e também no departamento de Licitações da Prefeitura.

Bandeirantes-Pr, 11 de março de 2021

Cleber Batista
Secretário de Administração

SAAE SERVIÇO AUTÔNOMO DE ÁGUA E ESGOTO
BANDEIRANTES – PR
AVISO DE LICITAÇÃO
Pregão Presencial N° 06/2021

O SAAE – Serviço Autônomo de Água e Esgoto de Bandeirantes/PR avisa os interessados que realizará no dia 26/03/2021 às 09:00H (NOVE HORAS) (horário de Brasília), a licitação em referência, que tem por objeto CONTRATAÇÃO DE EMPRESA PARA AQUISIÇÃO DE MATERIAIS DIVERSOS DE CONSTRUÇÃO, PARA ATENDER AS NECESSIDADES DE AJUSTES E MELHORIAS NO SAAE - SERVIÇO AUTONOMO DE ÁGUA E ESGOTO DE BANDEIRANTES-PR.. A retirada do edital será feita no departamento de Licitações ou através do site eletrônico www.saaebandeirantes.com.br. A entrega dos envelopes contendo a documentação e proposta poderá ser feita até as 26/03/2021 às 09:00H (NOVE HORAS) no Setor de Protocolo desta Autarquia.

Bandeirantes-PR, 09 de março de 2021.

DANIEL GUSTAVO SILVA
Diretor

CÂMARA MUNICIPAL DE BANDEIRANTES
EXTRATO DO CONTRATO n° 08/2021
DISPENSA DE LICITAÇÃO n° 08/2021-CMB

CONTRATANTE: Câmara Municipal de Bandeirantes
CONTRATADA: FLAVIO L. M. MIYASHIRO & CIA LTDA, CNPJ: 10.343.326/0001-75.
OBJETO: CONTRATAÇÃO DE PESSOA JURÍDICA PARA REALIZAR MANUTENÇÃO CORRETIVA EM COMPUTADORES, LAPTOPS E NO BREAKS DA CÂMARA MUNICIPAL DE BANDEIRANTES – PR
VALOR: R\$ 17.000,00 (dezesete mil reais).
PRAZO DE EXECUÇÃO: Até 12 meses, contados a partir da assinatura deste contrato.
PRAZO DE VIGÊNCIA: Até 12 meses, contados a partir da assinatura deste contrato.

Dotação:

ENTIDADE	DOTAÇÃO	DESCRIÇÃO
CÂMARA	01.001.01.031.0101 – 2163.3.3.90.40.95.00	Manutenção Conservação de Equipamentos de Processamento de Dados

Bandeirantes, 11 de março de 2021

CÂMARA MUNICIPAL DE BANDEIRANTES
Manoel Affonso Pirolla Vieira
Presidente

FLAVIO L. M. MIYASHIRO & CIA LTDA
Flavio Luiz Massao Miyashiro
Sócio Proprietário

CÂMARA MUNICIPAL DE BANDEIRANTES
DISPENSA DE LICITAÇÃO N° 08/2021 - CMB
RATIFICAÇÃO DO ATO DE DISPENSA DE LICITAÇÃO

Ratifico o ato da Comissão de Licitação, nomeada através da Portaria n° 01 de 05 de janeiro de 2021, que declarou Dispensável a Licitação com fundamento no Inciso II do art. 24 da Lei 8.666/93, a favor do fornecedor:
FLAVIO L. M. MIYASHIRO & CIA LTDA, CNPJ: 10.343.326/0001-75

N°	TIPO PRODUTO	DO	Quant.	Natureza	Valor unitário	Valor Total
1	Manutenção corretiva de computadores e no break de todos os setores da Câmara Municipal de Bandeirantes – PR.		500	Horas	R\$ 34,00	R\$ 17.000,00
VALOR TOTAL						R\$ 17.000,00

Para CONTRATAÇÃO DE PESSOA JURÍDICA PARA REALIZAR MANUTENÇÃO CORRETIVA EM COMPUTADORES, LAPTOPS E NO BREAKS DA CÂMARA MUNICIPAL DE BANDEIRANTES – PR, no valor total de R\$ 17.000,00 (dezesete mil reais).
Bandeirantes – PR, 11 de março de 2021

Manoel Affonso Pirolla Vieira
Presidente da Câmara

RELATÓRIO DE NOTAS EXPLICATIVAS

ANEXO AO BALANÇO GERAL

EXERCÍCIO DE 2020

Apresentamos o Relatório das Notas Explicativas das Demonstrações Contábeis do Município de Bandeirantes relativas ao exercício de 2020, acompanhado do conjunto das informações que constituem o volume de balanço e as respectivas demonstrações, destacando os seguintes aspectos relevantes sobre a análise das contas:

1 – ADMINISTRAÇÃO MUNICIPAL

As demonstrações contábeis contemplam as movimentações das contas do Município de Bandeirantes relativas ao exercício de 2020, Administração Direta: Prefeitura Municipal de Bandeirantes; Levando em consideração que a entidade da Administração Indireta: SAAE – Serviço Autônomo de Água e Esgoto, também faz parte do Poder Executivo.

2 – PROCEDIMENTOS CONTÁBEIS

Dando sequência, às ações voltadas para a Contabilidade Aplicada ao Setor Público às Normas Brasileiras de Contabilidade, a Secretaria do Tesouro Nacional (STN), por meio da Portaria STN nº 387, de 13 de junho de 2019, aprovou o Plano de Contas Aplicado ao Setor Público a ser adotado obrigatoriamente para o exercício financeiro de 2020 (PCASP 2020) ao qual o Município de Bandeirantes seguiu como determinado pela STN - Secretaria do Tesouro Nacional e pelo TCE\PR Tribunal de Contas do Estado do Paraná.

3 – DEMONSTRATIVOS CONTÁBEIS

O Balanço Geral do Município de Bandeirantes constitui-se na prestação de contas das ações governamentais, desenvolvidas a cada exercício financeiro pelos diversos órgãos e entidades da administração pública municipal, representando os poderes do Município, e objetiva cumprir os dispositivos legais contidos na Constituição Federal, Lei 4.320/64, Lei Complementar 101/2000 (Lei de Responsabilidade Fiscal), Lei Orgânica do Município de Bandeirantes e instruções normativas do Tesouro Nacional e do Tribunal de Contas do Estado do Paraná.

Os resultados do exercício estão evidenciados nas Demonstrações Contábeis Aplicadas ao Setor Público – DCASP, cujo rol é composto por:

- Balanço Orçamentário;
- Balanço Financeiro;
- Balanço Patrimonial;
- Demonstração das Variações Patrimoniais;
- Demonstração dos Fluxos de Caixa;
- Notas Explicativas.

4 - DIRETRIZES CONTÁBEIS

Foram observadas as normas, instruções e procedimentos, notadamente as Normas Brasileiras de Contabilidade – NBC T SP expedidas pelo Conselho Federal de Contabilidade; as Instruções de Procedimentos Contábeis – IPC's, o Manual de Contabilidade Aplicada ao Setor Público – MCASP –, e o Plano de Contas Aplicado ao Setor Público – PCASP, expedidos pela Secretaria do Tesouro Nacional.

4.1 – Sistemas Informatizados:

A execução orçamentária e financeira utiliza sistema informatizado.

5 - BALANÇO ORÇAMENTÁRIO

O Balanço Orçamentário do Município, evidencia a execução do orçamento para o exercício de 2020, aprovado pela Lei Municipal nº 3870 de 29/11/2019.

5.1 – Execução Orçamentária:

5.1.1 – Execução Orçamentária da Receita:

Os registros de classificação da receita, cujos valores constam do orçamento, são caracterizadas conforme o artigo 11 da Lei Federal nº 4.320/64 e seguem o regime contábil de caixa, sendo consideradas realizadas quando da sua efetiva arrecadação (art. 35 da Lei Federal nº 4.320/64)

A Receita arrecadada no exercício de 2020 totalizou R\$ 82.157.681,19, conforme se verifica no quadro a seguir:

Descrição da Receita	Exercício de 2020	Exercício de 2019
Receitas Correntes	78.702.477,49	72.330.479,82
Receitas de Capital	3.455.203,70	1.769.452,99
Total da Receita	82.157.681,19	74.099.932,81

5.1.2 - Execução Orçamentária da Despesa:

Os registros de classificação da despesa resultantes de autorização legislativa prevista na Lei nº 3.870/2019 que estima a receita e fixa a despesa do município de Bandeirantes para o exercício financeiro 2020, seguem o regime de competência e a respectiva execução orçamentária prevista no Capítulo III da Lei Federal nº 4.320/64, sendo realizadas quando do seu empenho (art. 35 da Lei Federal nº 4.320/64), para efeito orçamentário, e quando da sua liquidação para efeito contábil.

A execução da despesa, no exercício de 2020, alcançou o valor de R\$ 74.152.293,88.

5.1.2.1 - A despesa por categoria econômica ficou assim em 2020:

Descrição da Despesa	Exercício de 2020	Exercício de 2019
Despesas Correntes	67.447.233,71	62.168.105,46
Despesa de Capital	6.705.060,17	7.650.931,74
Total da Despesa	74.152.293,88	69.819.037,20

5.1.2.2 – Limites Constitucionais de Gastos:

No exercício de 2020 foram cumpridos os limites constitucionais e legais de gastos concernentes às aplicações em Ensino, Saúde, Pessoal, Dívida Pública, conforme valores e índices constantes do quadro a seguir:

Descrição	Exercício 2020	Índice	Exercício 2019	Índice
	Despesas para fins de Limite	Aplicado 2020	Despesas para fins de Limite	Aplicado 2019
Despesa Educação	14.394.795,02	27,69%	15.166.343,48	28,24%
Despesa Saúde	14.052.244,88	28,18%	12.357.501,59	23,96%

5.1.2.4 – Resultados Primário:

Os quadros a seguir apresentam a apuração dos Resultados Primário e Nominal do exercício de 2020 do Município de Bandeirantes, a saber:

Resultado Primário

Receitas Primarias	Exercício de 2020	Exercício de 2019
Correntes	75.380.436,22	72.048.961,14
Capital	3.455.203,70	1.769.452,99
Total das Receitas Primarias	78.835.639,92	73.818.414,13
Despesas Primarias		
Correntes	67.427.630,65	62.168.514,70
Capital	3.760.476,53	3.889.205,87
Total das Despesas Primarias	71.188.107,18	66.057.720,57

6 – BALANÇO FINANCEIRO

O Balanço Financeiro do Município de Bandeirantes, evidencia os valores, os ingressos orçamentários e extra orçamentários em confrontação com os desembolsos orçamentários e extra orçamentários classificados em recursos ordinários e vinculados, apresentando os saldos das disponibilidades financeiras iniciais e finais.

O saldo da disponibilidade financeira apresentada pelo Balanço Financeiro em 31/12/2020 foi de R\$ 9.521.905,10.

7 – BALANÇO PATRIMONIAL

7.1 – Ativo:

O Ativo do Município em 31/12/2020 totalizou um montante de R\$ 100.831.693,11. O ativo circulante alcançou a soma de R\$ 28.831.455,33; e o ativo não circulante totalizou R\$ 71.000.237,78.

7.2 – Passivo e Patrimônio Líquido:

O Passivo do Município em 31/12/2020 totalizou um montante de R\$ 11.125.944,42. Deste montante, o passivo circulante somou R\$ 9.844.553,38, e o passivo não circulante totalizou R\$ 1.281.391,04. O patrimônio líquido somou R\$ 89.705.748,69.

7.3 – Resultado – Saldo Patrimonial

O quadro abaixo evidencia o resultado patrimonial considerando as classificações dos grupos em Financeiro e Permanente, nos termos da Lei 4320/64, a saber:

Grupos	2020	2019
Financeiro		
Ativo Financeiro	18.955.974,12	12.862.327,21
Passivo Financeiro	2.239.315,58	48.197,60
RESULTADO	16.716.658,54	12.814.129,61
Permanente		
Ativo Permanente	81.875.718,99	77.410.338,13
Passivo Permanente	11.060.435,80	11.438.020,42
RESULTADO	70.815.283,19	65.972.317,71
Saldo Patrimonial	87.531.941,73	78.786.447,32

7.4 – Superávit Financeiro:

O Demonstrativo do Superávit Financeiro foi apurado no montante de R\$ 16.716.658,54 considerando todas as Fontes de Recursos.

Podemos verificar neste Demonstrativo Fontes de Recursos com saldo negativo, pois tivemos empenhos em restos a pagar, que serão liquidados e pagos no exercício de 2021. Considerando serem oriundos de Convênios, aguardando então a devida entrada de recursos.

8 – DEMONSTRAÇÃO DAS VARIAÇÕES PATRIMONIAIS

De acordo com as NBCT SP, a Demonstração das Variações Patrimoniais – DVP – evidenciará as alterações verificadas no patrimônio, através da confrontação entre as variações aumentativas no valor total de R\$ 84.343.157,40 e as variações diminutivas no valor total de R\$ 73.426.781,15, indicando o resultado patrimonial. Em 2020, o resultado patrimonial do exercício foi da ordem de R\$ 10.916.376,25.

9 – DEMONSTRAÇÃO DOS FLUXOS DE CAIXA – CONSOLIDAÇÃO GERAL

A Demonstração do Fluxo de Caixa – DFC – apresenta a análise da capacidade da entidade gerar caixa e equivalentes de caixa e da utilização de recursos próprios e de terceiros em suas atividades, sendo composta pelos fluxos de caixa das atividades operacionais, de investimento e de financiamento, apurando-se a geração líquida de caixa e equivalente de caixa. A DFC do

Município de Bandeirantes, apresentou ao final do exercício de 2020 os seguintes fluxos responsáveis pela geração líquida de caixa e equivalente de caixa:

FLUXOS DE CAIXA DAS ATIVIDADES DAS OPERAÇÕES	106.030.039,46
FLUXOS DE CAIXA DAS ATIVIDADES DE INVESTIMENTO	0,00
FLUXOS DE CAIXA DAS ATIVIDADES DE FINANCIAMENTO	(2.944.583,64)
GERAÇÃO LÍQUIDA DE CAIXA E EQUIVALENTE DE CAIXA	6.093.646,91
CAIXA E EQUIVALENTE DE CAIXA INICIAL	12.862.327,21
CAIXA E EQUIVALENTE DE CAIXA FINAL	18.955.974,12

10 – CONCLUSÃO

O presente Relatório de Notas Explicativas ao Balanço Geral foi elaborado com o objetivo de apresentar informações relevantes no contexto da gestão municipal, evidenciando de forma analítica a situação patrimonial do Município, a fim de tornar mais transparente os dados contidos nos Balanços e Demonstrativos apresentados no presente volume de Contas da Gestão do Exercício de 2020.

Bandeirantes, 05 de março de 2021.

Jaciana Carolina Milani Della Mura
Contadora
C.R.C.-PR 061045/O-4

Isaias Gomes da Silva Junior
Membro do Controle Interno
RG: 5.942.800-4 PR
Port. 12 164/2019

José Rozvaldo de Oliveira Silva
Secretário da Fazenda
Port. 12.655/2021

Jaelson Ramalho Matta
Prefeito Municipal