



PREFEITURA MUNICIPAL DE BANDEIRANTES
ESTADO DO PARANÁ

DECRETO Nº 3.677/2024

JAEISON RAMALHO MATTA, Prefeito Municipal de Bandeirantes, Estado do Paraná, no uso de suas atribuições legais,

Considerando as exigências do Egrégio Tribunal de Contas do Estado do Paraná,

D E C R E T A

Art. 1º Fica estabelecido o **CRONOGRAMA MENSAL DE DESEMBOLSO PARA O EXERCÍCIO DE 2024**, conforme programação financeira anexa, elaborada pela Divisão de Contabilidade desta Prefeitura Municipal.

Art. 2º Revogam-se as disposições em contrário.

Edifício da Prefeitura Municipal de Bandeirantes,
Estado do Paraná, em 16 de abril de 2024.


JAEISON RAMALHO MATTA
Prefeito Municipal

MUNICÍPIO DE BANDEIRANTES-PR
DEMONSTRATIVO DA EVOLUÇÃO DA RECEITA NOS ÚLTIMOS 3 ANOS COM PROJEÇÃO PARA OS DOIS ANOS SEGUINTE
(Receitas Desdobradas em Categoria Econômica)

Anexo I


RECEITAS POR CATEGORIA ECONÔMICA	EVOLUÇÃO DA RECEITA						BASE ORÇADA	PROJEÇÃO		
	2021	%	2022	%	2023	%		2024	%	2025
RECEITAS CORRENTES										
Receita Tributária	13.562.119,05		14.575.343,35		16.119.642,86		14.752.368,42		15.165.434,74	15.661.344,45
Receitas de Contribuições	2.331.106,42		2.124.133,59		2.319.367,58		2.258.202,53		2.321.432,20	2.397.343,03
Receita Patrimonial	731.740,85		3.719.722,43		4.003.376,46		2.818.279,91		2.897.191,75	2.991.929,92
Receita Agropecuária	0,00		0,00		0,00		0,00		0,00	0,00
Receita Industrial	0,00		0,00		0,00		0,00		0,00	0,00
Receitas de Serviços	9.496.806,55		9.906.625,90		10.681.850,44		10.028.427,63		10.309.223,60	10.646.335,22
Transferências Correntes	68.729.006,56		84.742.845,40		99.392.581,48		84.288.144,48		86.648.212,53	89.481.609,08
Outras Receitas Correntes	203.941,53		4.157.110,07		213.679,48		1.524.910,36		1.567.607,85	1.618.868,63
Receita Corrente Líquida	95.054.720,96		119.225.780,74		132.730.498,30		115.670.333,33	0,00%	118.909.102,67	122.797.430,32
RECEITAS DE CAPITAL										
Operações de Crédito	947.500,00		0,00		0,00		0,00		0,00	0,00
Alienação de Bens	0,00		0,00		200.000,00		66.666,67		66.666,67	66.666,67
Transferências de Capital	3.349.462,91		3.443.145,42		63.000,00		63.000,00		64.764,00	66.881,78
Total das Receitas de Capital	4.296.962,91		3.443.145,42		263.000,00		129.666,67		131.430,67	133.548,45
Total Geral da Receita	99.351.683,87		122.668.926,16		132.993.498,30		115.800.000,00		119.040.533,33	122.930.978,77

A metodologia de cálculo utilizada para a projeção da receita foi a evolução média da receita arrecadada nos três últimos anos anteriores ao ano base, bem como a evolução da base orçada.

Bandeirantes, 31 de agosto de 2023


Jaciani Carolina Milani Della Mura
Contadora
CRC-PR 061045/O-4


Isaias Gomes da Silva Junior
Controlador Interno
CRA-PR Nº 31.948
Decreto 3.259/2021


José Celestino Fontolari
Port. 13.270/2022 - 01/03/2022
Secretário da Fazenda


Jaelson Ramalho Matta
Prefeito Municipal


MUNICÍPIO DE BANDEIRANTES-PR
 INSTRUMENTO DE PROGRAMAÇÃO FINANCEIRA, E O CRONOGRAMA MENSAL DE DESEMBOLSO
 Desdobradas as Despesas 2024

Anexo III

DESPESAS POR CATEGORIAS	JANEIRO	FEVEREIRO	MARÇO	ABRIL	MAIO	JUNHO	JULHO	AGOSTO	SETEMBRO	OUTUBRO	NOVEMBRO	DEZEMBRO	TOTAL
DESPESAS CORRENTES													
Pessoal e Encargos Sociais	5.261.610,03	5.261.610,03	5.261.610,03	5.261.610,03	5.261.610,03	5.261.610,03	5.261.610,03	5.261.610,03	5.261.610,03	5.261.610,03	5.261.610,03	5.261.610,03	63.139.320,36
Juros e Encargos da Dívida	156.671,02	156.671,02	156.671,02	156.671,02	156.671,02	156.671,02	156.671,02	156.671,02	156.671,02	156.671,02	156.671,02	156.671,02	1.880.052,21
Outras Despesas Correntes	3.777.153,32	3.777.153,32	3.777.153,32	3.777.153,32	3.777.153,32	3.777.153,32	3.777.153,32	3.777.153,32	3.777.153,32	3.777.153,32	3.777.153,32	3.777.153,32	45.325.839,78
Transferência ao Legislativo	305.838,83	305.838,83	305.838,83	305.838,83	305.838,83	305.838,83	305.838,83	305.838,83	305.838,83	305.838,83	305.838,83	305.838,83	3.670.066,00
Total das despesas correntes	9.195.434,36	9.195.434,36	9.195.434,36	9.195.434,36	9.195.434,36	9.195.434,36	9.195.434,36	9.195.434,36	9.195.434,36	9.195.434,36	9.195.434,36	9.195.434,36	110.345.212,35
DESPESA DE CAPITAL													
Investimentos	288.379,75	288.379,75	288.379,75	288.379,75	288.379,75	288.379,75	288.379,75	288.379,75	288.379,75	288.379,75	288.379,75	288.379,75	3.460.557,01
Inversões financeiras	0,00	0,00	0,00	0,00	0,00	0,00	0,00	0,00	0,00	0,00	0,00	0,00	0,00
Amortização da dívida	147.305,22	147.305,22	147.305,22	147.305,22	147.305,22	147.305,22	147.305,22	147.305,22	147.305,22	147.305,22	147.305,22	147.305,22	1.767.662,64
Reserva de contingência	18.880,67	18.880,67	18.880,67	18.880,67	18.880,67	18.880,67	18.880,67	18.880,67	18.880,67	18.880,67	18.880,67	18.880,67	226.568,00
Total da despesa de Capital	454.565,64	454.565,64	454.565,64	454.565,64	454.565,64	454.565,64	454.565,64	454.565,64	454.565,64	454.565,64	454.565,64	454.565,64	5.454.787,65
Total Geral das despesas	9.650.000,00	9.650.000,00	9.650.000,00	9.650.000,00	9.650.000,00	9.650.000,00	9.650.000,00	9.650.000,00	9.650.000,00	9.650.000,00	9.650.000,00	9.650.000,00	115.800.000,00

Bandeirantes, 31 de agosto de 2023


 Jaciani Carolina Milani Della Mura
 Contadora
 CRC-PR 061045/O-4


 Isaias Gomes da Silva Junior
 Controlador Interno
 CRA-PR Nº 31.948
 Decreto 3.259/2021


 José Celestino Fontolan
 Port.. 13.318/2022 - 01.5/2022
 Secretário da Fazenda


 Jaelson Ramalho Matta
 Prefeito Municipal

MUNICÍPIO DE BANDEIRANTES-PR

DEMONSTRATIVO DA RECEITA EM METAS BIMESTRAIS PARA O EXERCÍCIO DE 2024
(Desdobradas as Receitas)


Anexo II


RECEITAS POR CATEGORIA	1º BIMESTRE		2º BIMESTRE		3º BIMESTRE		4º BIMESTRE		5º BIMESTRE		6º BIMESTRE		TOTAL
RECEITAS CORRENTES													
Receita Tributária	3.015.816,37	20,44	2.965.552,77	20,10	1.573.250,87	10,66	1.784.358,02	12,10	1.859.753,43	12,61	3.553.636,96	24,09	14.752.368,42
Receitas de Contribuições	370.595,13	16,41	376.307,58	16,66	187.439,74	8,30	365.953,77	16,21	386.661,40	17,12	571.244,91	25,30	2.258.202,53
Receita Patrimonial	137.105,51	4,86	14.472,25	0,51	198.802,99	7,05	533.188,09	18,92	533.188,09	18,92	1.401.522,98	49,73	2.818.279,91
Receita Agropecuária	0,00	0,00	0,00	0,00	0,00	0,00	0,00	0,00	0,00	0,00	0,00	0,00	0,00
Receita Industrial	0,00	100,00	0,00	0,00	0,00	0,00	0,00	0,00	0,00	0,00	0,00	0,00	0,00
Receitas de Serviços	1.671.404,61	16,67	1.671.404,61	16,67	1.671.404,61	16,67	1.671.404,61	16,67	1.671.404,61	16,67	1.671.404,61	16,67	10.028.427,63
Transferências Correntes	12.409.087,94	14,72	14.616.634,58	17,34	12.877.355,41	15,28	12.375.640,26	14,68	10.435.675,03	12,38	21.573.751,27	25,60	84.288.144,48
Outras Receitas Correntes	161.640,50	10,60	167.740,14	11,00	30.498,21	2,00	51.846,95	3,40	45.747,31	3,00	1.067.437,25	70,00	1.524.910,36
TOTAL DA RECEITA CORRENTES	17.765.650,06		19.812.111,92		16.538.751,82		16.782.391,70		14.932.429,87		29.838.997,97		115.670.333,33
RECEITAS DE CAPITAL													
Operações de Crédito	0,00		0,00		0,00		0,00		0,00		0,00		0,00
Alienação de Bens	11.111,11		11.111,11		11.111,11		11.111,11		11.111,11		11.111,11		66.666,67
Transferências de Capital	10.500,00		10.500,00		10.500,00		10.500,00		10.500,00		10.500,00		63.000,00
Total da Receita de Capital	21.611,11		21.611,11		21.611,11		21.611,11		21.611,11		21.611,11		129.666,67
Total Geral da Receita	17.787.261,17		19.833.723,03		16.560.362,93		16.804.002,81		14.954.040,98		29.860.609,08		115.800.000,00

Com relação às medidas de combate a sonegação e a evasão da receita tributária municipal, o município através de Lei própria, vem executando anualmente junto aos seus contribuintes o REFIS MUNICIPAL. Aos contribuintes inadimplentes e que não aderirem ao REFIS MUNICIPAL, cabe por força de lei a execução da dívida em questão.

Bandeirantes, 31 de agosto de 2023


Jaciani Carolina Milani Della Mura
Contadora
CRC-PR 061045/O-4


Isaias Gomes da Silva Junior
Controlador Interno
CRA-PR Nº 31.948
Decreto 3.259/2021


José Celestino Fontolan
Port. 3.310/2022 - 01/03/2022
Secretário da Fazenda


Jackson Ramalho Matta
Prefeito Municipal

**PREFEITURA MUNICIPAL DE BANDEIRANTES
ESTADO DO PARANÁ**

METAS FISCAIS ANUAIS


Anexo IV


Títulos	Balancos de anos anteriores			Base Orçada	Previsão anos seguintes	
	2021	2022	2023		2024	2025
RECEITA						
Receitas Correntes	95.054.720,96	119.225.780,74	132.730.498,30	115.670.333,33	118.909.102,67	122.797.430,32
(-) Aplicação Financeira	-721.513,85	-3.709.140,50	-4.003.376,46	-2.330.334,37	-2.395.583,73	-2.473.919,32
(-) Outras Receitas Financeiras	-174.546,27	-3.790.747,63	-13.364,99	-150.000,00	-154.200,00	-159.242,34
Receitas de Capital	4.296.962,91	3.443.145,42	263.000,00	129.666,67	131.430,67	133.548,45
(-) Operação de Crédito	-947.500,00	0,00	0,00	0,00	0,00	0,00
RECEITA TOTAL (A)	97.508.123,75	115.169.038,03	128.976.756,85	113.319.665,63	116.490.749,60	120.297.817,11
DESPESA						
Despesas Correntes	77.065.339,85	102.649.649,27	110.125.595,74	96.613.528,29	99.318.707,08	102.566.428,80
(-) Juros e Encargos da Dívida	-138.123,22	-260.907,54	-173.758,22	-190.929,66	-196.275,69	-202.693,91
Despesas de Capital	6.614.112,44	16.373.622,61	2.900.633,33	8.629.456,13	8.871.080,90	9.161.165,24
(-) Amortização da Dívida	-2.094.089,71	-5.382.909,75	-1.772.955,84	-1.772.955,84	-1.822.598,60	-1.882.197,58
(-) Concessão de Empréstimos	0,00	0,00	0,00	0,00	0,00	0,00
DESPESA LIQUIDA (B)	81.447.239,36	113.379.454,59	111.079.515,01	103.279.098,91	106.170.913,68	109.642.702,56
Restos a Pagar	1.639.623,77	823.344,97	3.800.000,00	0,00	0,00	0,00
Resultado Primário (A - B)	14.421.260,62	966.238,47	14.097.241,84	10.040.566,72	10.319.835,92	10.655.114,55

A metodologia utilizada no cálculo das previsões, fundamenta-se na média aritmética da variação percentual dos últimos três anos que antecederem o ano no qual será elaborada a LDO), aplicada sobre a previsão atualizada do ano em curso.

Bandeirantes, 31 de agosto de 2023


Carolina Milani Della Mura
Contadora
CRC-PR 061045/O-4


Isaias Gomes da Silva Junior
Controlador Interno
CRA-PR Nº 31.948
Decreto 3.259/2021


José Celestino Fodolan
Port. 13.310/2022 - 0 13/2022
Secretário da Fazenda


Jaelson Ramalho Matta
Prefeito Municipal